

情報収集 伝達活動

被災直後、あらゆるところで情報が入り乱れ、大混乱に陥ることが予想されます、非常時は電話がほとんど使えません。携帯電話も集中するため、つながりにくいことが予想されます。足で正しい情報の収集・伝達を図りましょう。

備えてますか？

個人・近隣で



普通自転車



オートバイ



携帯ラジオ

町内会・自治会で



災害用自転車
(ノーパンクタイヤ・折りたたみ自転車等)



携帯拡声器



回覧板



掲示板(安否確認伝言板)

小学校区で



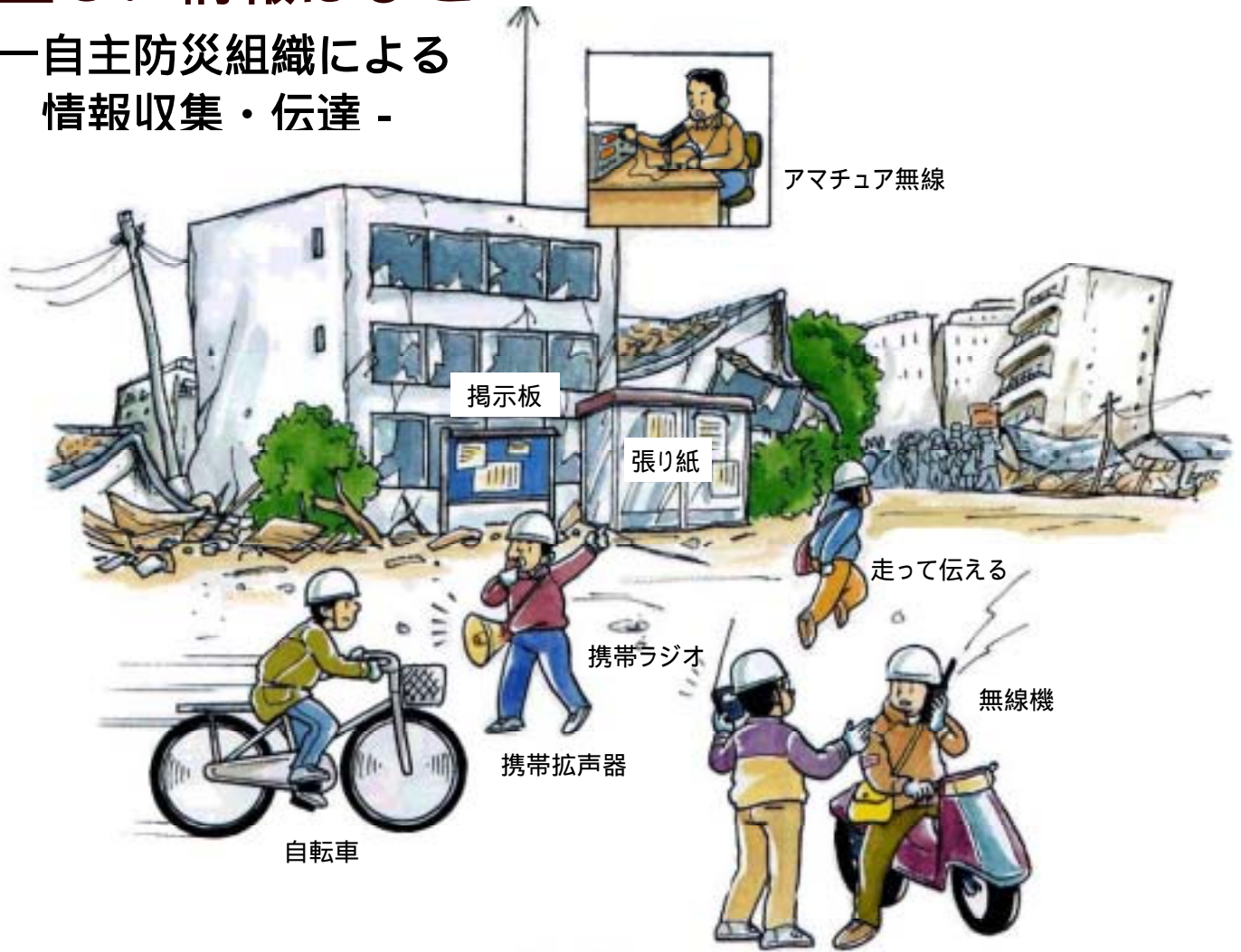
無線機



携帯無線機

正しい情報はひとつ

一自主防災組織による 情報収集・伝達 -



これは便利！



ワンポイントアドバイス

- ・ 携帯ラジオは常時スイッチをONに！
- ・ 情報源を確認しよう！
- ・ 高齢者、身障者へのフォローも忘れずに！
- ・ 携帯拡声器、掲示板、回覧板を活用しよう！
- ・ 情報の伝達に災害状況報告書を使おう！

災害状況報告書 年 月 日
報告時間午前・午後 時 分

〇〇〇〇自主防災本部長

| | | | | | |
|--------------|-------------|--------|-----|--------|---|
| 町内会名及び報告者氏名 | | | | | |
| 報告地域 | | | | | |
| 避難した人数 | 人 | 活動中の人数 | 人 | 不明者の人数 | 人 |
| 負傷者の人数と負傷の程度 | 軽症者 | 人 | 重症者 | 人 | |
| 救助が必要な場所と状況 | 場所・状況 | | | | |
| 火災の発生の有無と程度 | 有 火災発生場所・程度 | | | | |
| 消防団派遣の有無 | 無 派遣場所 | | | | |
| 倒壊家屋等の状況 | 場所・状況 | | | | |
| 探検できている安全避難路 | ルート | | | | |

生活維持 活動

被災直後は、ライフラインが断たれます。各家庭で準備していた非常食や飲料水を使いましょう。また、救援物資の配給担当者を早急に決めましょう。

避難所生活を余儀なくされた状況でも、高齢者・障害者等の方々を優先させ、正常な生活が営めるまで、協力して対処しましょう。

備えてますか？

個人・近隣で

*水の量は一人1日3リットル、3日分程度は必要



飲料水

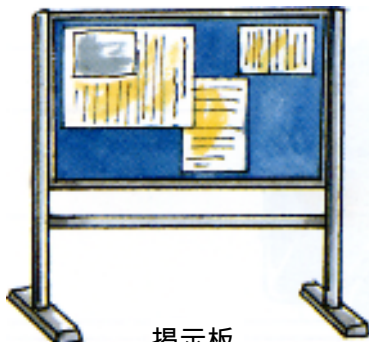



非常食


町内会・自治会で



炊飯セット



掲示板



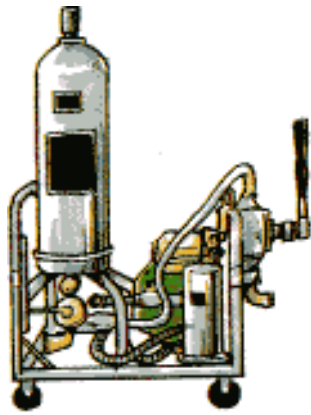
ろ水器又は浄水器



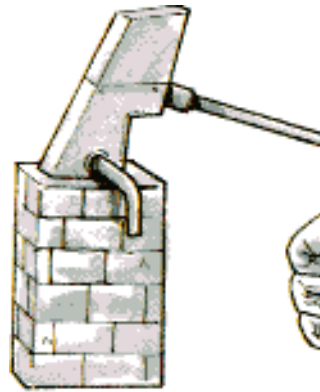
ワンポイントアドバイス

- ・避難所生活者の名簿を早急に作ろう！
- ・避難者の中から信頼できるリーダーを選ぼう！
- ・作業分担を公平に決めよう！
- ・できるかぎりプライバシーを確保できる区割りに！
- ・すべての情報を掲示板・壁新聞等で全員に知らせよう！
- ・食料配布等は高齢者・障害者等を優先させる！


小学校区で



ろ水器又は浄水器



揚水器



布団




組立テント



救護用テント



簡易組立トイレ



仮設トイレ



ビニールシート



可搬式発電機



大型炊飯設備

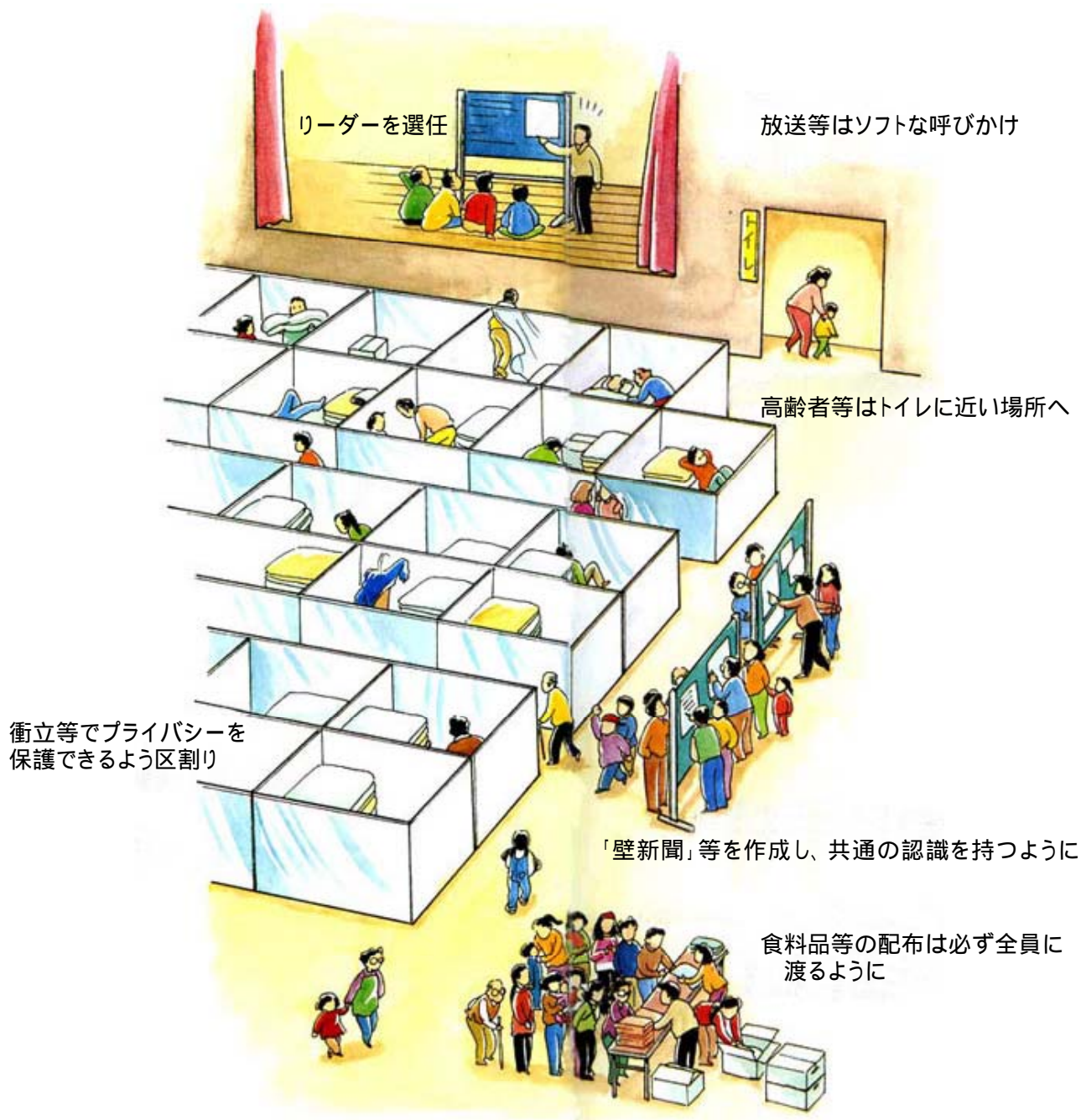


投光機



コードリール

避難所生活のくふう



ワンポイントアドバイス

- ・避難所生活の被災者は、身の回りのことは自分たちでしょう！
- ・避難所生活のルールを作ろう！
(食事、トイレ掃除、水汲み等の作業分担、救護所の設置等)
- ・高齢者・障害者等には配慮しよう！
- ・耳の不自由な人へは、掲示板を用意する
- ・目の不自由な人へは、どこで情報が得られるか教えておく
- ・体の不自由な人へは、水の確保、トイレなど積極的に手伝う

避難所生活のくふう



ドラム缶に雨水を貯めたり、ビニール袋で水を保管する。ポリタンクの大きな物は持ち運びに不便。ろ水器、浄水器は必需品。

生活用水

水洗トイレ

水洗トイレは、水が出ない場合無理に使用しない。このような場合は、ゴミ袋を重ねてテープでとめ、使用後、おがくず、砂等をかけることで使用可能になる。

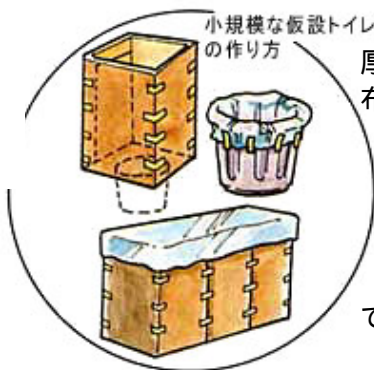
*凝集剤を用い、ゼリー状にして処理することも可能



簡易ガスコンロが便利。薪がわりに新聞紙を丸めて代用する。

炊飯器具

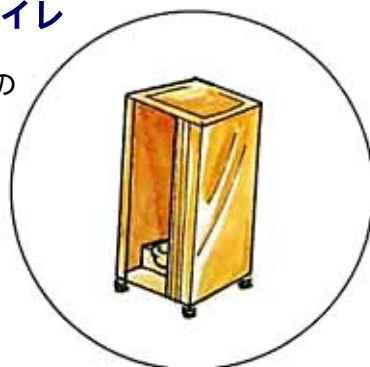
簡易トイレ



厚めのベニヤ板を4枚、布テープでつなぐ。ポリバケツにゴミ袋をテープでとめて内部に設置する。天井を透明なビニールシートで覆う。

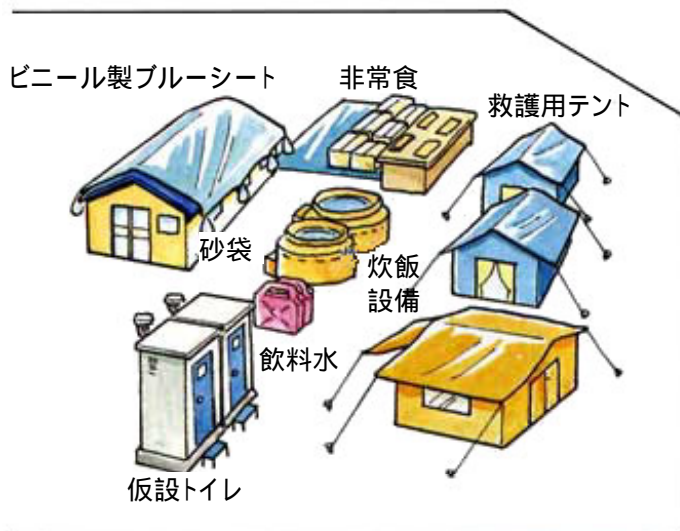

災害用仮設トイレ

パキュームカーの入りやすいところに設置する。(組立式もある) 洋式タイプも設置する。



情報掲示板

食料や物資の配給時間、その他、連絡事項はすべて貼り出す。一日何回、何時に貼り出す等の約束事を決める。尋ね人専用の掲示板を設置する。



テント

やむなく野外で生活するときにはキャンプ用テントを使用する。雨水が流れ込まないように工夫し、ビニールシート等で補強する。