

市議会に対する市民の意識調査
結果報告書
《概要版》

平成 20 年 4 月
多 摩 市 議 会

I 調査目的

多摩市議会では、平成 19 年（2007 年）9 月に行われた平成 19 年第 3 回多摩市議会定例会において、「議会基本条例制定をめざす議会改革特別委員会」を設置しました。

この特別委員会では、市民の皆様の意向や意見・要望を伺い、今後の具体的な議会の改革方策を議論していきたいと考えています。市民にわかりやすく開かれた議会づくりをめざし、市民の皆様の要請や期待に応えた議会の改革を進めていくために、今回のアンケート「市議会に対する市民の意識調査」を実施し、513 人の方から回答をいただきました。本アンケートの趣旨をご理解いただき、調査にご協力いただきましたことに厚くお礼申し上げます。

II 調査設計

(1) 調査地域	多摩市全域
(2) 調査対象者	多摩市に居住する満 20 歳以上の男女個人
(3) 標本数	1,500 人
(4) 抽出方法	住民基本台帳からの無作為抽出
(5) 調査方法	調査票を郵送により送付・回収
(6) 調査時期	平成 20 年 2 月 26 日～3 月 25 日

III 回収結果

(1) 標本数	1,500	
(2) 有効回答数（率）	513	（34.2%）
(3) 回収不能数（率）	987	（65.8%）

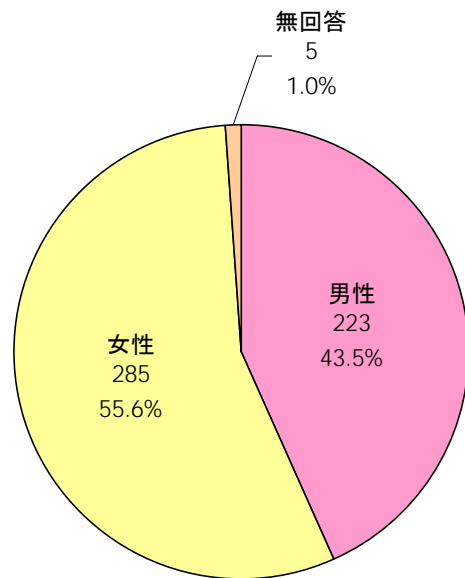
IV 集計結果の見方

- 1 この報告書においては、各質問に対する回答を単純集計しており、クロス集計はしておりません。
- 2 百分比は回答者数を 100%として算出し、本文及び図表の数字は、すべて小数点以下第 2 位を四捨五入しています。従いまして比率の合計が必ずしも 100%にならない場合があります。
- 3 特に断りがない場合、全ての設問の N 値は 513 です。

V 集計結果

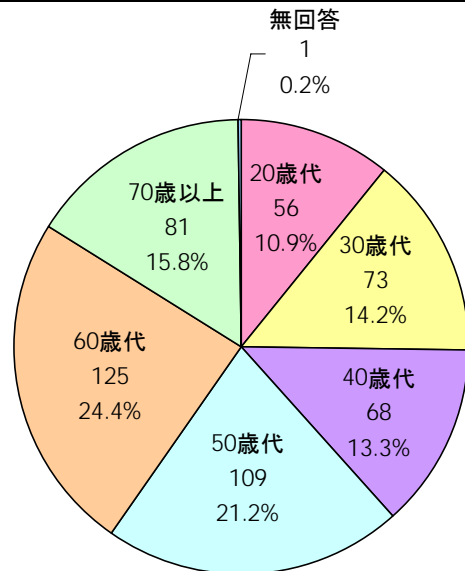
1 あなたの性別は男性、女性のどちらですか？（1つだけ）

無作為抽出で選ばせていただいた 1,500 人、男性 734 人・女性 766 人の方から 513 人 (34.2%) の方から回答をいただきました。内訳は、男性が 223 人 (43.5%)、女性が 285 人 (55.6%)、無回答 5 人 (1.0%) ですが、それぞれの性別回答率は男性が 30.4%、女性が 37.2% であり、女性の回答率が高くなっています。



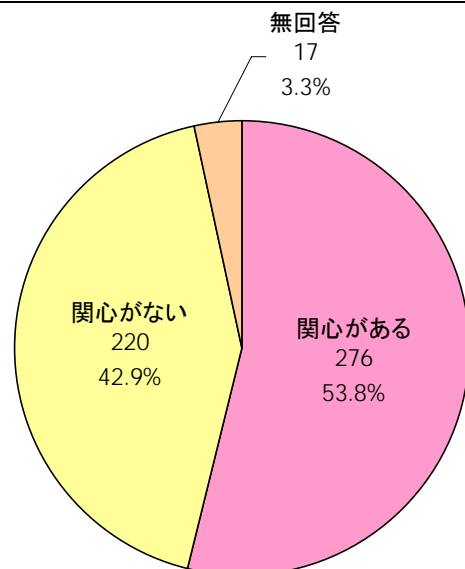
2 あなたの年齢は次のうちどれにあてはまりますか？（1つだけ）

年代別では 60 歳代が 24.4% と最も多く、次いで 50 歳代が 21.2%、70 歳以上が 15.8% と多くなっています。また、年代別の回答状況ですが、年代が高くなるにつれて、回答率も高くなっています。



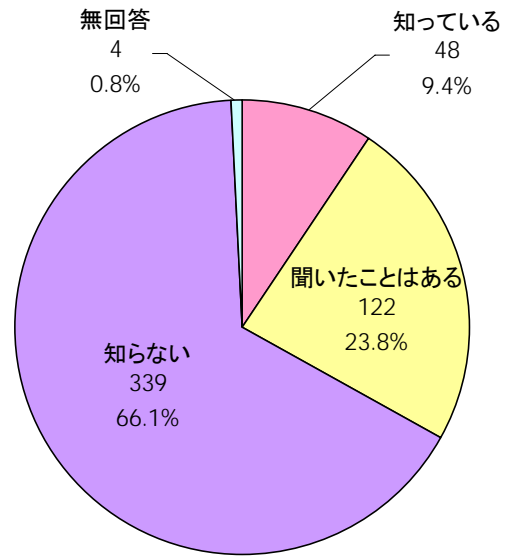
3 あなたは、市議会に関心がありますか？（1つだけ）

「関心がある」が 53.8%、「関心がない」が 42.9% となっており、半数以上の方が市議会に関心を持っています。



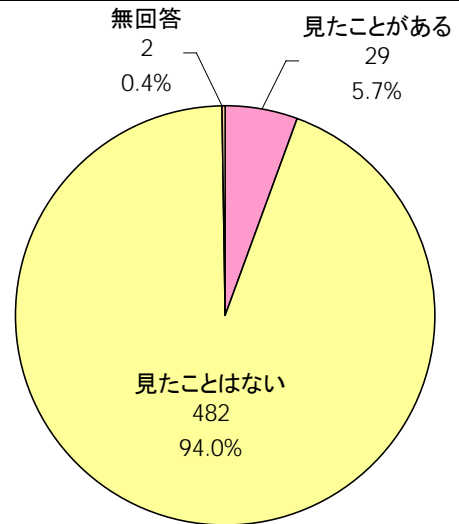
4 あなたは地方政治の二元代表制についてご存知ですか？（1つだけ）

「知っている」と「聞いたことはある」を合わせても33.1%であるのに対し、「知らない」が66.1%とかなり上回っており、地方政治の二元代表制については知らない方が多い状況にあります。

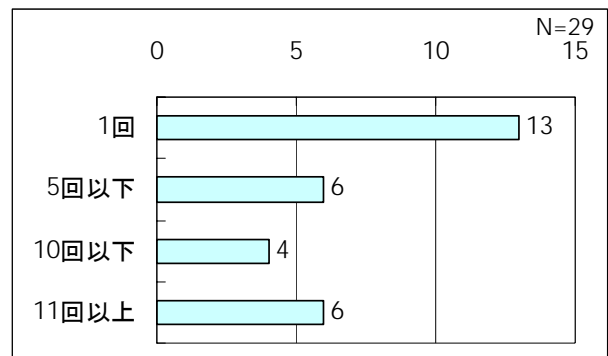


5 あなたは、多摩市議会の会議を見たことがありますか？（1つだけ）

「見たことがある」は5.7%、「見たことはない」が94.0%であり、9割以上の方が市議会の会議を見たことがない状況です。



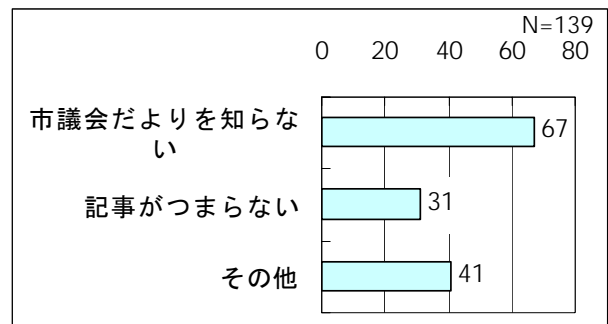
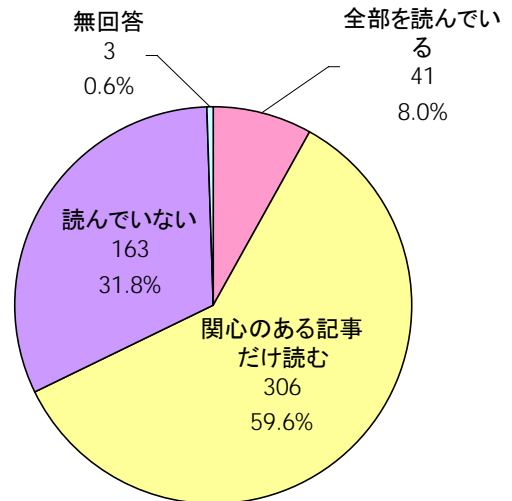
「見たことがある」と回答された方にさらに回数をお尋ねしたところ、「1回」が最も多く、次いで「5回以下」と「11回以上」が続いています。



6 あなたは、市議会だよりを読んでいますか？（市議会だよりは年4回の発行です）（1つだけ）

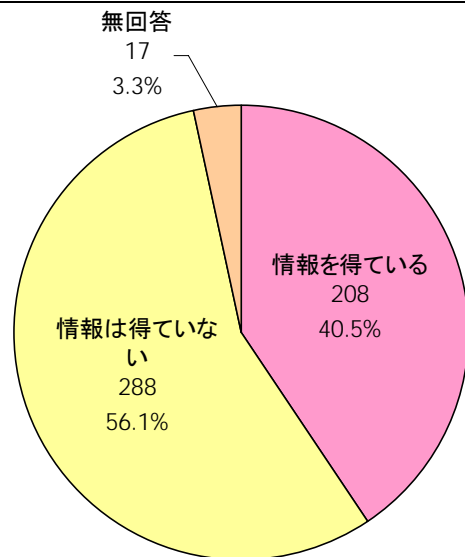
「全部を読んでいる」8.0%、「関心のある記事だけ読む」59.6%を合わせると3分の2以上の方に読まれています。が、「読んでいない」という方も31.8%と多くなっています。

「読んでいない」と回答された方にさらに理由をお尋ねしたところ、「市議会だよりを知らない」が最も多くなっています。

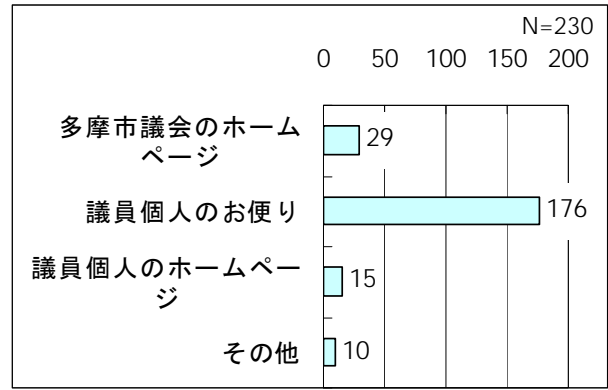


7 あなたは、市議会だより以外で議会に関する情報を得ていますか？（1つだけ）

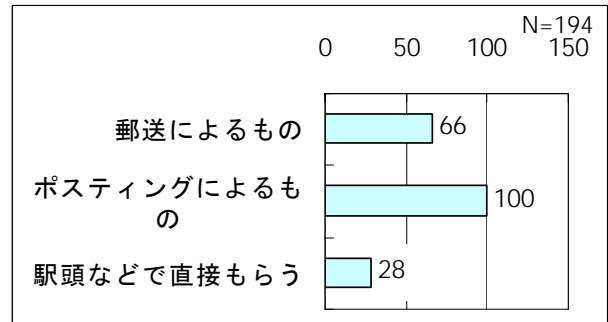
「情報を得ている」が40.5%、「情報を得ていない」が56.1%であり、市議会だより以外には議会に関する情報を得ていない方が多くなっています。



「情報を得ている」と回答された方にさらにお尋ねしたところ、「議員個人のお便り」が最も多くなっています。※複数回答可

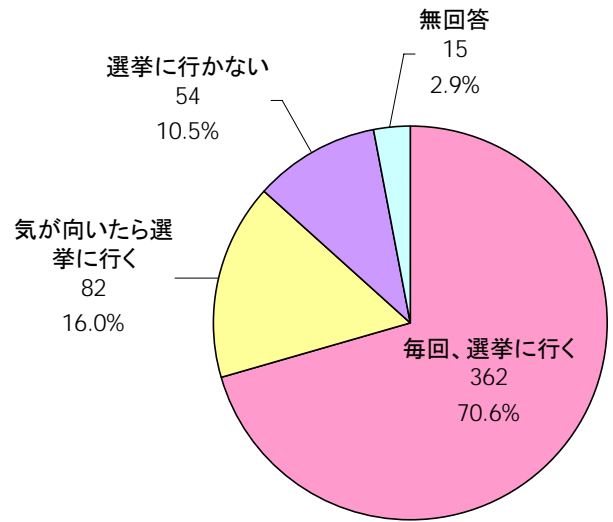


「議員個人のお便り」と回答された方にさらにお尋ねしたところ、「ポスティングによるもの」が最も多く、次いで「郵送によるもの」となっています。※複数回答可

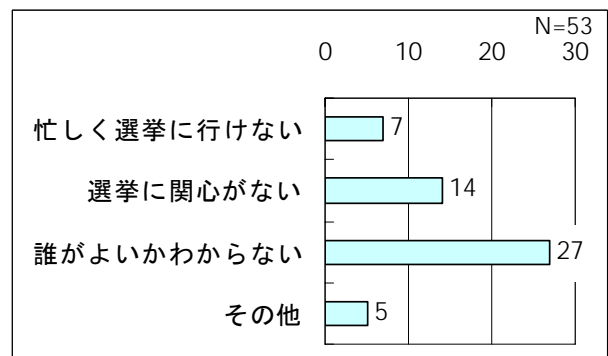


8 あなたは、市議会議員の選挙に行きますか？（1つだけ）

「毎回、選挙に行く」が70.6%、「気が向いたら選挙に行く」が16.0%であり、8割以上の方が選挙に行くという状況となっています。

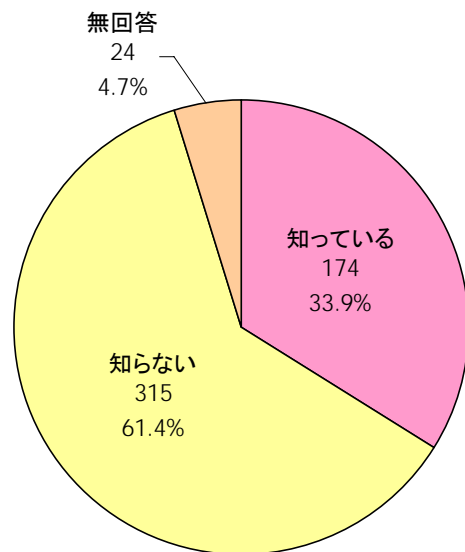


「選挙に行かない」と回答された方にさらに理由をお尋ねしたところ、「誰がよいかわからない」が最も多く、次いで「選挙に関心がない」が続いています。



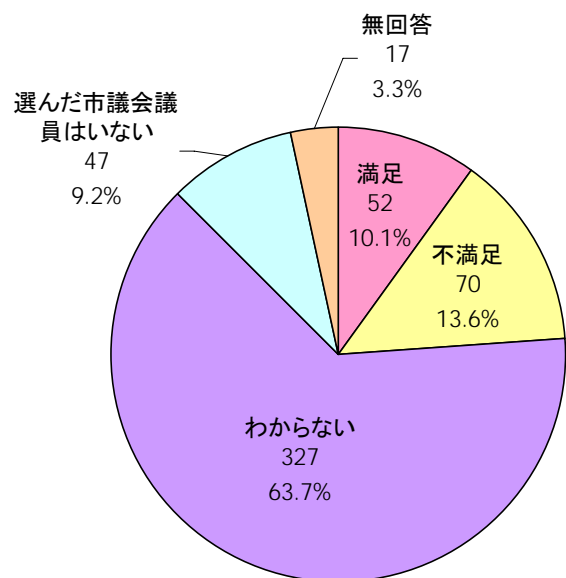
9 あなたは、市議会議員の活動内容を知っていますか？（1つだけ）

「知っている」が33.9%、「知らない」が61.4%であり、市議会議員の活動内容を知らない方が6割以上となっています。



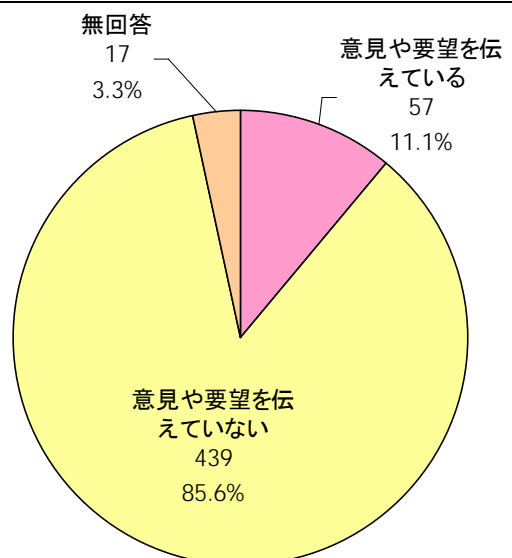
10 あなたは、選んだ市議会議員の活動に満足していますか？（1つだけ）

「わからない」が63.7%と最も多く、「不満足」が13.6%、「満足」が10.1%となっており、市議会議員の活動については、わからないという方が6割以上となっています。

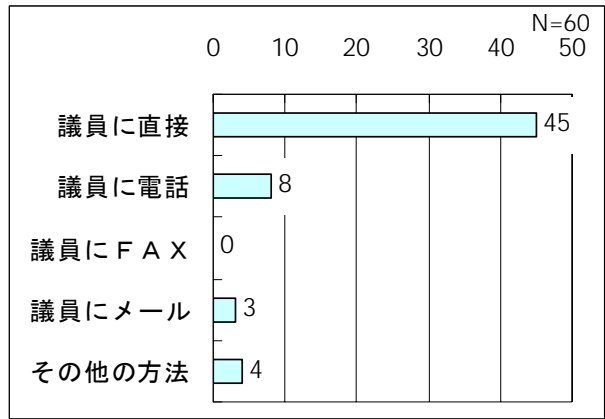


11 あなたは、市議会議員に自分の意見や要望を伝えていますか？（1つだけ）

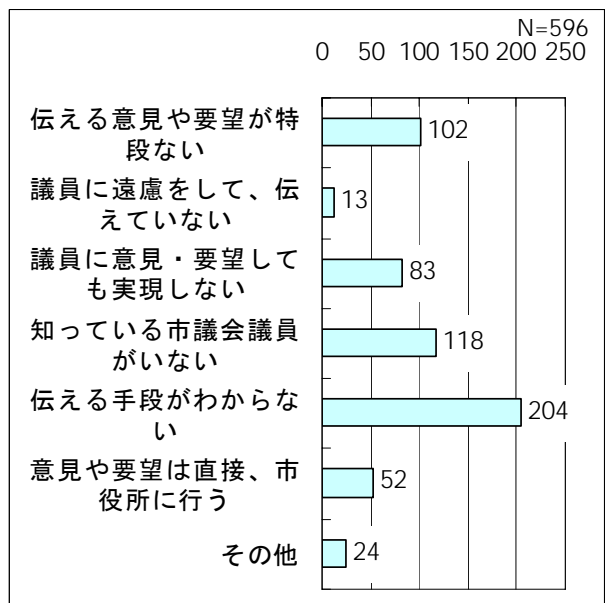
「意見や要望を伝えていない」が85.6%、「意見や要望を伝えている」が11.1%であり、8割以上の方が市議会議員に自分の意見や要望を伝えていない状況となっています。



「意見や要望を伝えている」と回答された方にさらに方法をお尋ねしたところ、「議員に直接」が最も多くなっています。※複数回答可

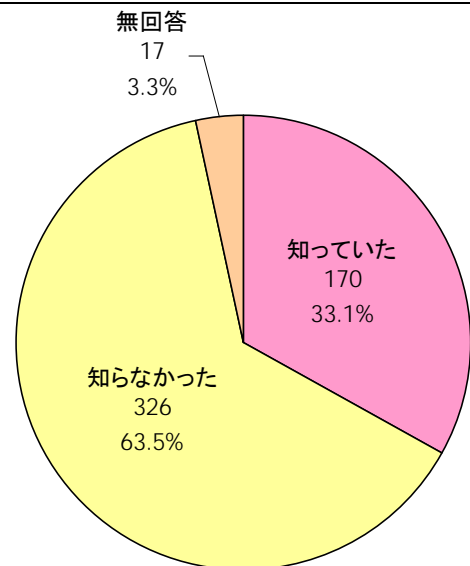


「意見や要望を伝えていない」と回答された方にさらに理由をお尋ねしたところ、「伝える手段がわからない」が最も多く、次いで「知っている市議会議員がない」、「伝える意見や要望が特段ない」が続いています。※複数回答可



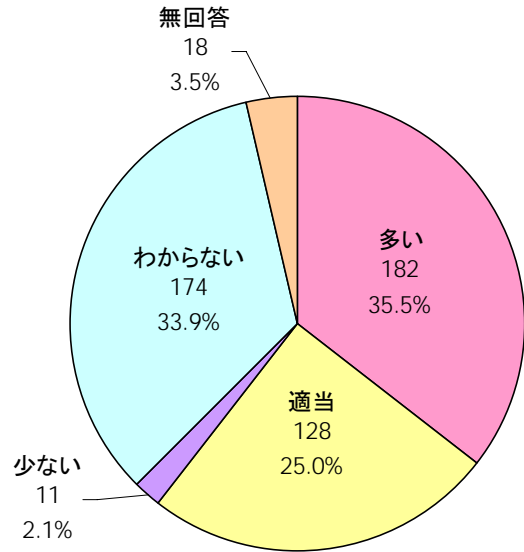
12 あなたは、市議会議員の人数が26人であることを知っていますか？（1つだけ）

「知っていた」が33.1%、「知らなかった」が63.5%であり、市議会議員の人数を知らない方が6割以上と多くなっています。

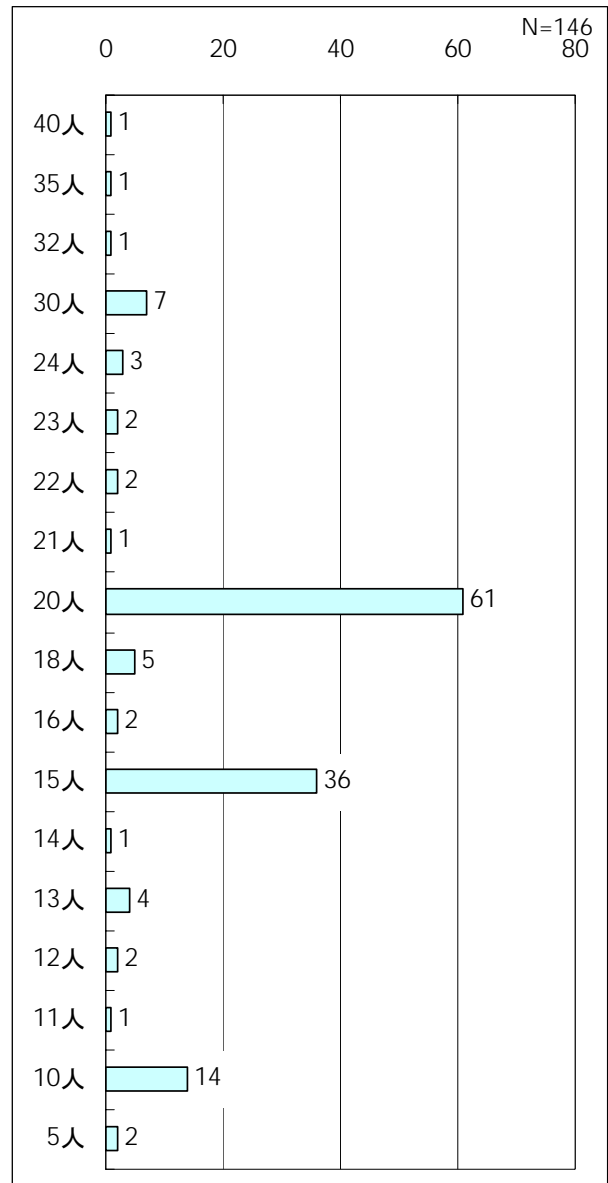


13 あなたは、市議会議員の人数について、
どう感じますか？（1つだけ）

「多い」が35.5%と最も多くなっていますが、「適当」も25.0%であり、「わからない」も33.9%と多くなっており、意見が分かれています。

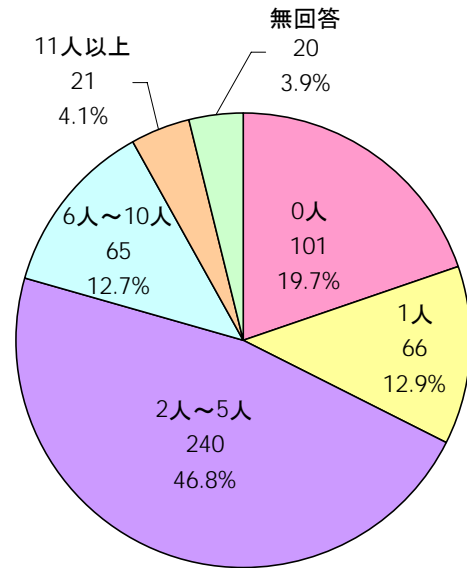


「多い」又は「少ない」と回答された方にさらに適当な人数をお尋ねしたところ、「20人」が最も多く、次いで「15人」と「10人」が続いています。



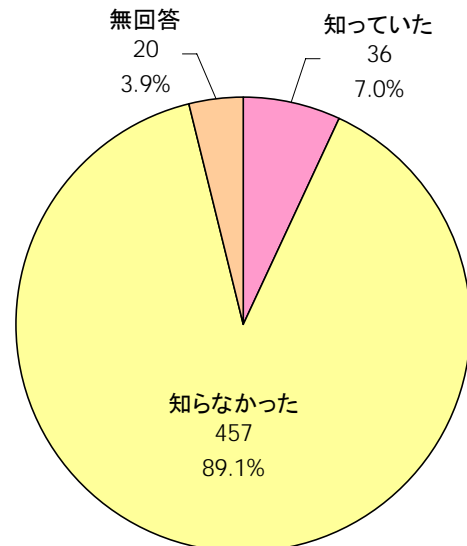
14 あなたは、現在の市議会議員の名前を何人ご存知ですか？（1つだけ）

「2人～5人」が46.8%と最も多く、次いで「0人」が19.7%、「1人」が12.9%、「6人～10人」が12.7%となっています。



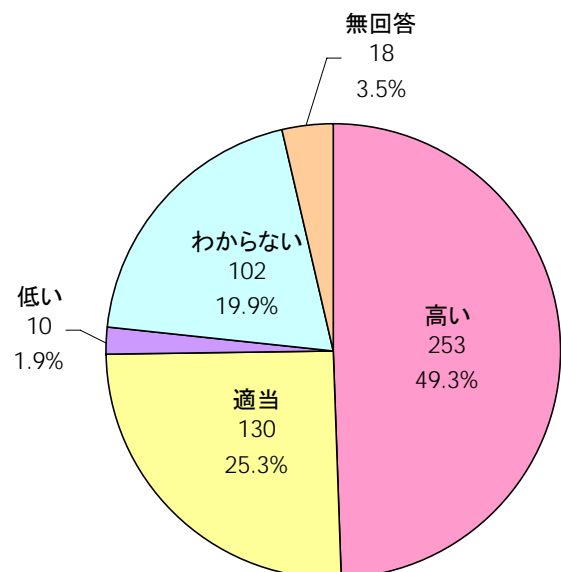
15 あなたは、市議会議員の報酬が、月額50万6千円（年額報酬は、期末手当を含み税込みで約874万円）であることをご存知ですか？（1つだけ）

「知っていた」が7.0%、「知らなかった」が89.1%であり、9割近くの方が市議会議員の報酬額を知らない状況となっています。



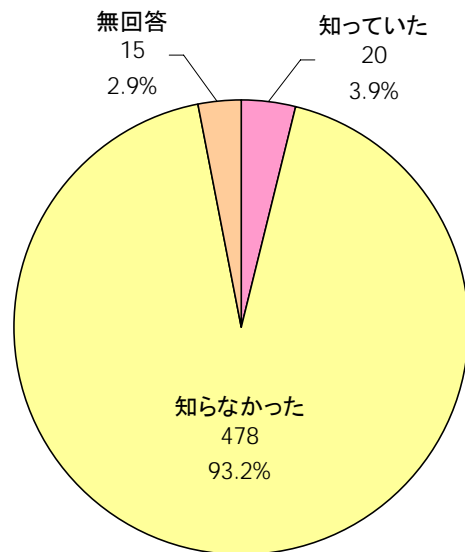
16 あなたは、市議会議員の報酬の額についてどう感じますか？（1つだけ）

「高い」が49.3%、「適当」が25.3%、「わからない」が19.9%であり、半数近くの方が市議会議員の報酬が高いと感じている状況となっています。



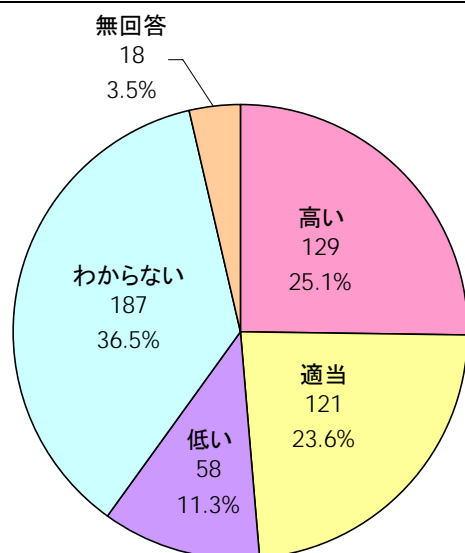
17 あなたは、市議会議員の一人あたりの政務調査費が、月額2万6千円であることをご存知ですか？（1つだけ）

「知っていた」が3.9%、「知らなかった」が93.2%であり、政務調査費については報酬以上に知らない方が多くなっています。



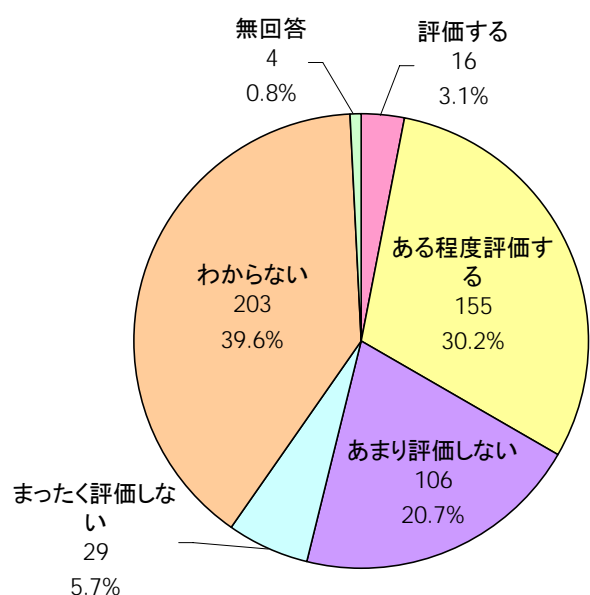
18 あなたは、市議会議員の政務調査費の額について、どう感じますか？（1つだけ）

「わからない」が36.5%と最も多く、次いで「高い」が25.1%、「適当」が23.6%となっています。



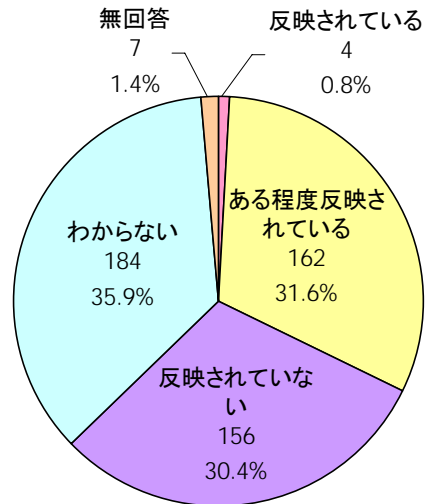
19 あなたは、今の市議会をどのように評価しますか？（1つだけ）

「わからない」が39.6%と最も多い結果となりました。「評価する」と「ある程度評価する」を合わせると33.3%であり、約3分の1の方から市議会は評価されていますが、「あまり評価しない」と「まったく評価しない」を合わせると26.3%となり、評価されていない方も約4分の1いらっしゃいます。



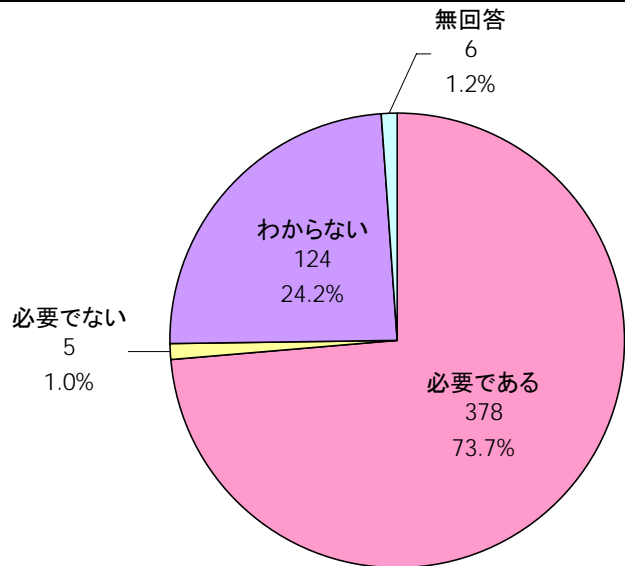
20 あなたは、市議会に市民の声が反映されていると思いますか？（1つだけ）

「わからない」が35.9%と最も多い結果となりました。しかし、「ある程度反映されている」も31.6%、「反映されていない」も30.4%であり、回答は3分されています。

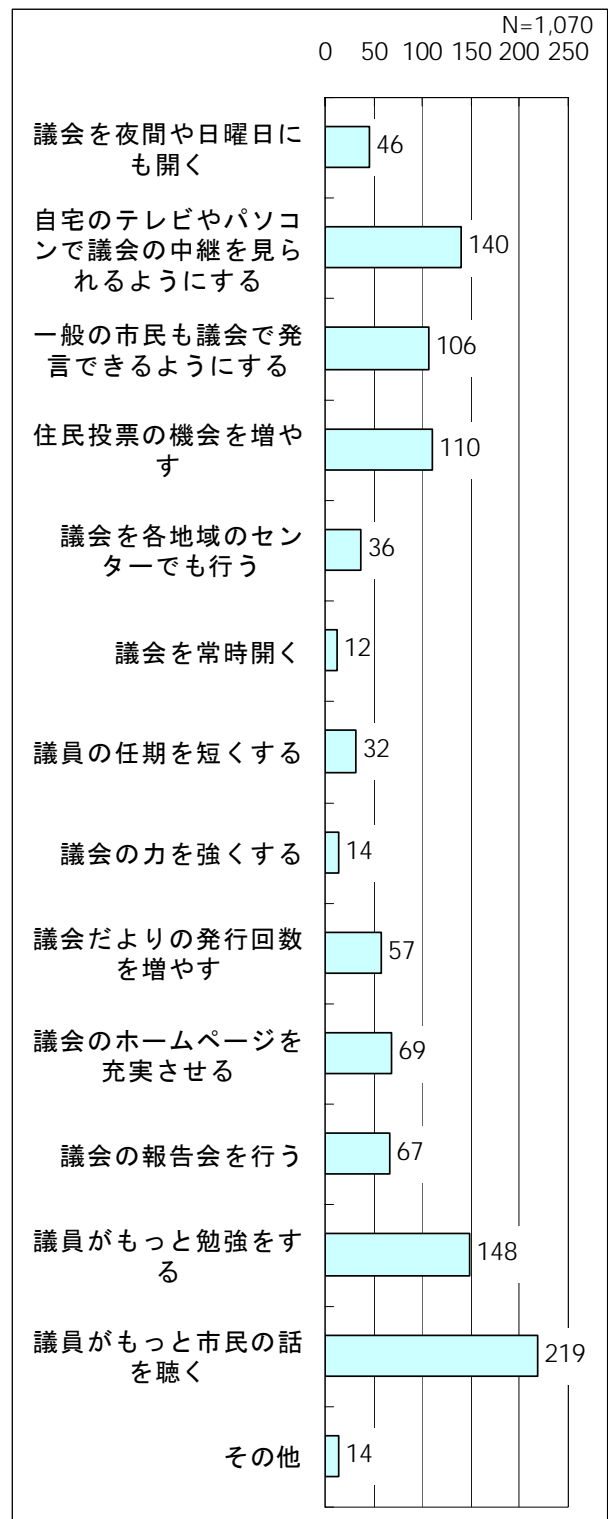


21 あなたは、市議会の改革が必要だと思いますか？（1つだけ）

「必要である」が73.7%、「必要でない」が1.0%であり、市議会の改革が必要であると思っている方が多数を占めていますが、「わからない」という方も24.2%となっています。



「必要である」と回答された方に具体的な改革の内容をお尋ねしたところ、「議員がもっと市民の話を聴く」が最も多く、次いで「議員がもっと勉強する」「自宅のテレビやパソコンで議会の中継を見られるようにする」「住民投票の機会を増やす」「一般の市民も議会で発言できるようにする」が続いています。※複数回答可



市議会に対する市民の意識調査結果報告書
《概要版》

平成 20 年 4 月 発行

多摩市議会事務局

〒206-8666 東京都多摩市関戸六丁目 12 番地 1

電話 042 (338) 6890・6891

FAX 042 (372) 6761