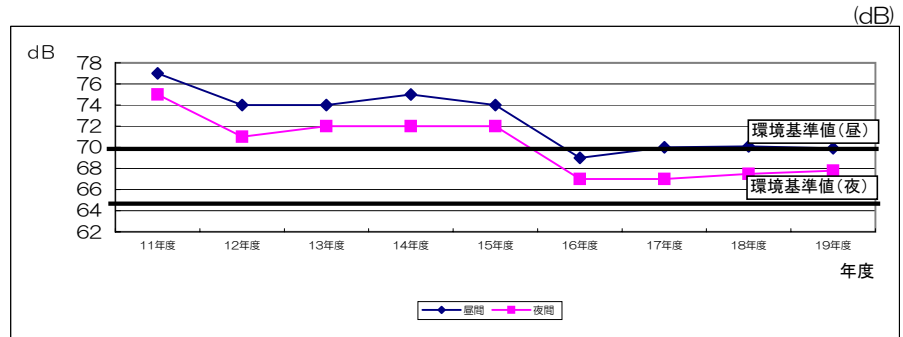


# 道路交通騒音の経年推移

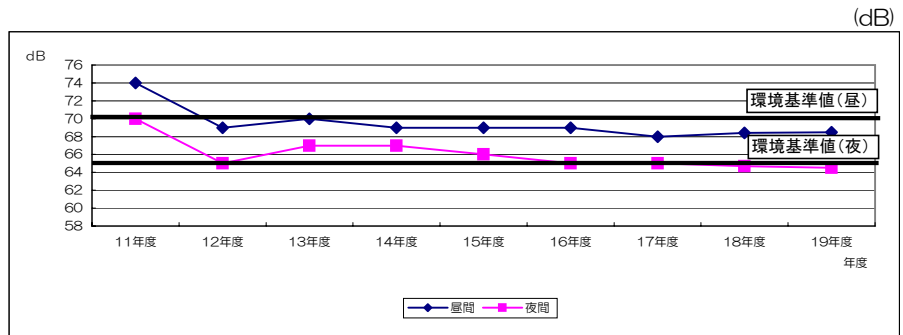
No.1 新大栗橋交差点付近

	11年度	12年度	13年度	14年度	15年度	16年度	17年度	18年度	19年度
昼間	77	74	74	75	74	69	70	70.1	69.9
夜間	75	71	72	72	72	67	67	67.5	67.8



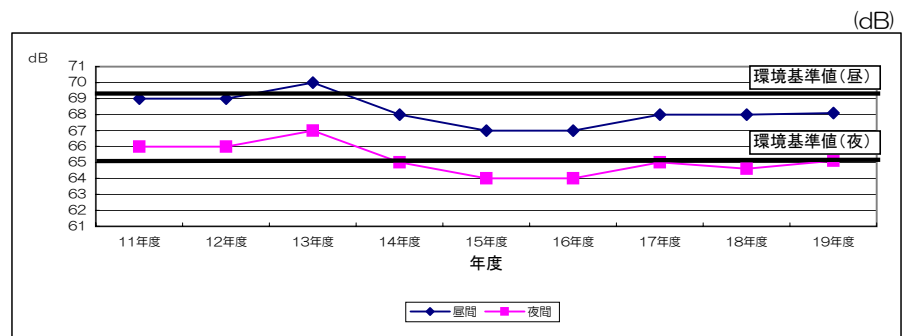
No.2 一ノ宮交差点付近

	11年度	12年度	13年度	14年度	15年度	16年度	17年度	18年度	19年度
昼間	74	69	70	69	69	69	68	68.4	68.5
夜間	70	65	67	67	66	65	65	64.7	64.5



No.3 多摩卸売市場前交差点付近

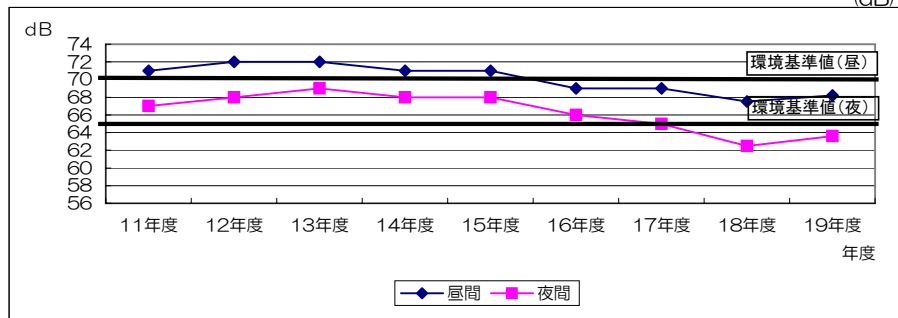
	11年度	12年度	13年度	14年度	15年度	16年度	17年度	18年度	19年度
昼間	69	69	70	68	67	67	68	68.0	68.1
夜間	66	66	67	65	64	64	65	64.6	65.1



No.4 多摩山王橋交差点付近

	11年度	12年度	13年度	14年度	15年度	16年度	17年度	18年度	19年度
昼間	71	72	72	71	71	69	69	67.5	68.2
夜間	67	68	69	68	68	66	65	62.5	63.6

(dB)



No.5 多摩第三小学校

	11年度	12年度	13年度	14年度	15年度	16年度	17年度	18年度	19年度
昼間	71	70	72	71	71	70	70	67.4	67.2
夜間	68	67	69	68	68	67	66	64.1	63.0

(dB)

