

市税概要

令和4年度版

東京都多摩市

目 次

I 多摩市の概要	1
1 多摩市紹介	1
(1) 位置と面積	1
(2) データ(令和4年度)	1
2 人口の推移	2
3 市の行政機構等	3
(1) 多摩市組織機構図	3
(2) 事務分掌	4
(3) 課・係別職員配置状況	5
(4) 税務経験年数	5
4 財政	6
(1) 一般会計決算の推移	6
(2) 一般会計当初予算の推移	7
(3) 歳入額と市税収入額の推移	8
(4) 多摩市で課税を行う税金の概要	9
II 賦課	10
1 税率等	10
(1) 市民税(個人)①	10
(2) 市民税(個人)②	11
(3) 市民税(個人)③	12
(4) 市民税(法人)	13
(5) 固定資産税	15
(6) 軽自動車税 種別割	15
(7) 軽自動車税 環境性能割	16
(8) 市たばこ税	17
(9) 都市計画税	18
(10) 市税の納期	19
2 市税	20
(1) 市税の税目別調定額・収入額の推移	20
(2) 税目別市税調定額の推移(現年課税分・滞納繰越分含む)	21
(3) 税目別市税調定額の推移(現年課税分のみ)	22
①市民税(個人)	22
②市民税(法人)	22
③固定資産税	23
④軽自動車税	23
⑤市たばこ税	24
⑥都市計画税	24
3 市民税	25
(1) 個人市民税調定額及び納税義務者数等の推移(決算調定額)	25
(2) 法人市民税調定額の推移	26
①決算調定額	26
②均等割号数別調定額	26
③産業分類別調定額	27

(3) 各所得者年度別の推移	28
(4) 各所得者年度別1人当たりの推移	29
(5) 所得控除年度別推移	30
(6) 分離譲渡所得者の推移	31
(7) 税額控除の推移	32
(8) 青色及び白色専従者の推移	32
(9) 法人市民税均等割額納税義務者数の推移	32
(10) 参考資料	33
①課税標準額段階別総所得金額等	33
②給与収入のある納税義務者の収入金額等年度推移	35
③公的年金収入のある納税義務者の収入金額等年度推移(65歳以上の者)	36
④給与収入のある者の男女別年度推移	37
⑤給与収入のある者の年齢別年度推移	38
4 固定資産税	39
(1) 調定状況及び平均課税額の推移	39
(2) 土地	40
①地目別地積等の推移	40
②地価公示価格の推移(国土交通省)	41
(3) 家屋	42
①新增家屋の単位当たり価格の推移	42
②新增・減少家屋に関する調の推移	43
(4) 償却資産価格(決定価格)の推移	44
(5) 償却資産の段階別納税義務者数の推移	44
(6) 国有資産等所在市町村交付金の推移	44
5 諸税	45
(1) 軽自動車税	45
①軽自動車税 種別割(台数)	45
②軽自動車税 種別割(調定額)	46
③軽自動車税 環境性能割(調定額)	47
(2) 市たばこ税	47
(3) 都市計画税	48
(4) ゴルフ場利用税交付金	48
Ⅲ 徴収	49
1 年度別市税収入状況	49
2 口座振替の状況	50
3 税務証明等取扱状況	51
(1) 課税証明・非課税証明書等手数料	51
(2) 閲覧手数料及び弁償金	51
(3) 納税証明	52
4 市税督促状発付状況	53
5 市税催告書発送状況	53
6 市税滞納処分執行状況	54
7 市税不納欠損状況	54
8 市税公売・取立の状況	55
9 徴税費に関する調べ	56
10 令和3年度26市徴収実績調書集計(決算)	57

I 多摩市の概要

1 多摩市紹介

(1) 位置と面積

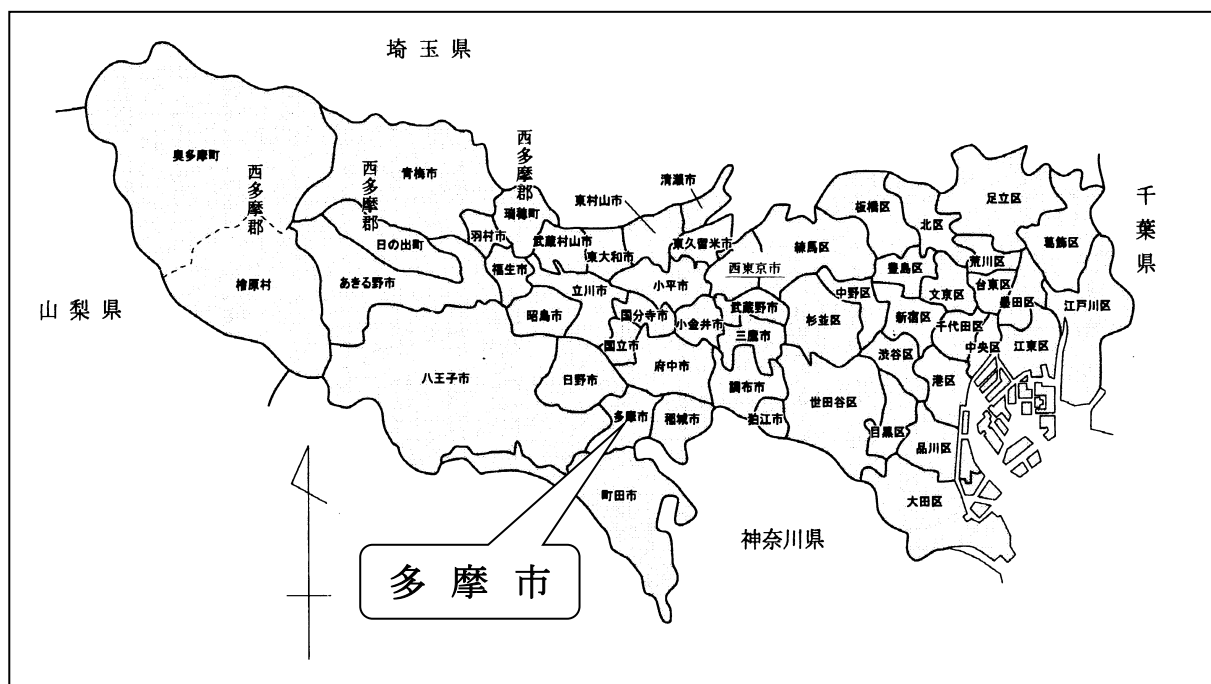
多摩市は、東経139度26分、北緯35度38分に位置し、北は多摩川を境に府中市、東は稲城市、南は神奈川県川崎市と町田市、西は八王子市と日野市に接している。

面積は21.01平方キロメートルである。

(2) データ（令和4年度）

多摩市の 総予算額	一般会計・特別会計		945億 6304万 2千円
	下水道事業会計・収益的収支	収入	33億 6870万 6千円
		支出	30億 8340万円
	下水道事業会計・資本的収支	収入	1億 2014万 4千円
支出		3億 7974万 7千円	

総人口	147,528 人（令和4年1月1日現在）
世帯数	73,460 世帯（令和4年1月1日現在）
市民1人当たりの市税	195,852 円



2 人口の推移

区分		年					
		令和4年	令和3年	令和2年	平成31年	平成30年	
住民基本台帳 人口(各年1月 1日現在)	男(人)	72,250	72,598	72,907	72,927	72,800	
	女(人)	75,278	75,881	75,916	75,818	75,924	
	計(人)	147,528	148,479	148,823	148,745	148,724	
	前年との 比較	変動数 (人)	△ 951	△ 344	78	21	431
		変動率 (%)	△ 0.64	△ 0.23	0.05	0.01	0.29
	世帯数(世帯)		73,460	73,160	72,469	71,851	71,114
	前年との 比較	変動数 (世帯)	300	691	618	737	787
		変動率 (%)	0.41	0.95	0.86	1.04	1.12

※市税概要において統計等データに人口、世帯を取り込む場合は、各年度とも当該年度の初日の属する年の1月1日現在の住民基本台帳人口に基づくものとする

※人口は、外国人住民を含む。世帯数は、日本人、外国人、混合世帯の全てを含む

(2) 事務分掌

(令和4年8月1日現在)

市民 経済部	課 税 課	諸税係	1	軽自動車税の賦課及び調定に関すること
			2	市たばこ税に関すること
			3	ゴルフ場利用税交付金に関すること
			4	原動機付自転車の標識の交付及び廃止に関すること
			5	宛名管理に関すること
			6	部の情報機器による事務の効率化等の総合調整に関すること
			7	市税の減免申請の総合管理に関すること
			8	部の総合調整並びに部及び課の庶務に関すること
			9	部の他の課及び課の他の係に属さないこと
		市民税係	1	市民税及び個人市民税の賦課及び調定に関すること
			2	市民税の課税証明及び各種報告に関すること
			3	国都税との調整に関すること
			4	その他市民税に関すること
		土地係	1	土地に係る固定資産税及び都市計画税の賦課及び調定に関すること
			2	特別土地保有税の賦課及び調定に関すること
			3	土地の評価に関すること
			4	土地課税台帳及び公図の調製保管に関すること
			5	その他土地に係る固定資産税、都市計画税等に関すること
		家屋償却資産係	1	家屋及び償却資産に係る固定資産税及び都市計画税の賦課及び調定に関すること
			2	家屋及び償却資産の評価に関すること
			3	家屋及び償却資産の課税台帳の調製保管に関すること
	4		その他家屋及び償却資産に係る固定資産税、都市計画税等に関すること	
	納 税 課	収納係	1	納税の啓発及び奨励に関すること
			2	徴収方針及び徴収計画に関すること
			3	徴収管理及び歳入経理に関すること
			4	徴収実績及び統計に関すること
			5	市税の口座振替に関すること
			6	市税等の督促及び催告(現年度の個人市民税(特別徴収によるものに限る。))及び法人市民税に限る。)に関すること
			7	徴収簿の整理保管に関すること
			8	納税証明に関すること
			9	過誤納金の還付及び充当に関すること
			10	課の庶務に関すること
			11	課の他の係に属さないこと
		滞納整理係	1	市税等の催告(現年度の個人市民税(特別徴収によるものに限る。))及び法人市民税を除く。)及び徴収に関すること
			2	滞納処分及び公売に関すること
			3	徴収緩和制度に関すること
			4	不納欠損処分に関すること
			5	市税等の納税相談に関すること
	市民課	省略		
	経済観光課	省略		

(3) 課・係別職員配置状況

(令和4年8月1日現在) (人)

区分		部長	課長	課長						計	前年度計	
				係長	主査	主任	主事	再任用	小計			
市民経済部	課税課	諸税係	1	1	1	1	2	0	5	33	32	
		市民税係		1	0	3	9	0	13			
		土地係		1	0	0	5	0	6			
		家屋償却資産係		1	0	3	2	2	8			
		計		1	4	1	7	18	2			32
	納税課	収納係	1	1	0	2	4	0	7	15	15	
		滞納整理係		1	0	1	5	0	7			
		計		1	2	0	3	9	0			14
	合計(部長含む)		1	2	6	1	10	27	2	46	49	48

(4) 税務経験年数

(令和4年8月1日現在) (人・年)

区分		3年未満	5年未満	7年未満	10年未満	10年以上	税務経験平均年数	市在職平均年数	
市民経済部	課税課	諸税係	1	2	0	2	0	4.5	13.5
		市民税係	4	3	4	1	1	4.9	10.6
		土地係	2	1	2	0	1	4.2	10.1
		家屋償却資産係	1	3	1	0	3	5.0	19.0
		計	8	9	7	3	5	4.7	13.0
	納税課	収納係	4	2	1	0	0	3.1	10.1
		滞納整理係	3	2	1	1	0	3.8	9.8
		計	7	4	2	1	0	3.4	9.9
	合計		15	13	9	4	5	4.3	12.1

※部長・課長除き、再任用職員含む

4 財政

(1) 一般会計決算の推移

① 歳入

年度 款	令和3年度			令和2年度			令和元年度		
	決算額 構成比 (千円) (%)	対前 増減 率 (%)	前年 率 (%)	決算額 構成比 (千円) (%)	対前 増減 率 (%)	前年 率 (%)	決算額 構成比 (千円) (%)	対前 増減 率 (%)	前年 率 (%)
1 市税	29,291,044	40.9	△ 0.5	29,446,609	39.3	1.0	29,148,873	50.7	△ 0.3
2 地方譲与税	267,707	0.4	4.1	257,090	0.3	1.1	254,287	0.4	1.2
3 利子割交付金	30,666	0.1	△ 7.8	33,275	0.1	△ 6.1	35,450	0.1	△ 25.9
4 配当割交付金	219,606	0.3	36.7	160,700	0.2	△ 8.5	175,699	0.3	10.4
5 株式等譲渡所得割交付金	267,737	0.4	43.4	186,667	0.3	73.2	107,788	0.2	△ 16.6
6 法人事業税交付金	345,003	0.5	211.3	110,812	0.2	皆増※2	-	-	-
7 地方消費税交付金	3,477,234	4.9	9.1	3,186,069	4.3	24.8	2,553,107	4.4	△ 4.3
8 ゴルフ場利用税交付金	32,830	0.1	27.2	25,800	0.0	△ 23.7	33,811	0.1	1.7
9 環境性能割交付金	60,164	0.1	31.8	45,652	0.1	71.2	26,668	0.1	皆増※1
10 国有提供施設等所在市町村 助成交付金	25,654	0.0	△ 0.2	25,714	0.0	0.7	25,535	0.1	5.0
11 地方特例交付金	287,327	0.4	90.5	150,822	0.2	△ 49.6	298,986	0.5	148.2
12 地方交付税	55,913	0.1	2.3	54,659	0.1	△ 26.0	73,831	0.1	20.6
13 交通安全対策特別交付金	16,129	0.0	5.8	15,242	0.0	10.5	13,796	0.0	1.1
14 分担金及び負担金	263,045	0.4	20.2	218,901	0.3	△ 48.8	427,251	0.7	△ 31.8
15 使用料及び手数料	940,293	1.3	3.1	912,435	1.2	△ 8.4	996,428	1.7	△ 1.1
16 国庫支出金	15,794,393	22.0	△ 41.5	26,986,214	36.0	192.3	9,231,859	16.0	10.6
17 都支出金	8,914,377	12.4	4.9	8,501,149	11.3	9.0	7,800,381	13.6	10.6
18 財産収入	91,666	0.1	32.7	69,103	0.1	7.4	64,342	0.1	△ 94.5
19 寄附金	12,957	0.0	△ 26.1	17,530	0.0	14.4	15,317	0.0	△ 76.3
20 繰入金	4,460,042	6.2	618.4	620,873	0.8	△ 72.9	2,288,591	4.0	98.2
21 繰越金	2,948,302	4.1	85.5	1,589,244	2.1	18.1	1,345,185	2.3	△ 14.2
22 諸収入	460,906	0.6	△ 4.3	481,457	0.6	△ 13.0	553,681	1.0	20.1
23 市債	3,379,400	4.7	79.6	1,882,100	2.5	△ 6.1	2,004,600	3.5	251.0
自動車取得税交付金 ※3	1	0.0	△ 95.5	22	0.0	△ 100.0	75,469	0.1	△ 49.9
歳入合計	71,642,396	100.0	△ 4.4	74,978,139	100.0	30.3	57,550,935	100.0	4.8

※1 令和元年10月に環境性能割交付金が新設されたため、皆増となっています

※2 令和2年度に法人事業税交付金が新設されたため、皆増となっています

※3 令和元年9月に自動車取得税が廃止されましたが、過年度に修正等があった場合は収入が生じます

② 歳出

年度 款	令和3年度			令和2年度			令和元年度		
	決算額 構成比 (千円) (%)	対前 増減 率 (%)	前年 率 (%)	決算額 構成比 (千円) (%)	対前 増減 率 (%)	前年 率 (%)	決算額 構成比 (千円) (%)	対前 増減 率 (%)	前年 率 (%)
1 議会費	378,905	0.5	△ 0.6	381,068	0.5	△ 1.6	387,112	0.7	△ 0.5
2 総務費	14,387,957	21.0	△ 38.7	23,465,502	32.6	209.6	7,578,252	13.5	△ 14.5
3 民生費	30,699,911	44.8	9.1	28,137,134	39.1	4.9	26,811,637	47.9	2.4
4 衛生費	5,364,964	7.8	27.3	4,215,748	5.8	△ 1.5	4,278,704	7.6	12.2
5 労働費	50,932	0.1	75.6	29,006	0.0	53.2	18,938	0.0	2.2
6 農林業費	58,327	0.1	10.0	53,006	0.1	△ 9.7	58,684	0.1	△ 10.3
7 商工費	1,008,547	1.5	111.0	477,979	0.7	49.5	319,637	0.6	4.2
8 土木費	4,118,261	6.0	37.9	2,986,761	4.1	△ 13.3	3,443,103	6.2	1.9
9 消防費	1,825,189	2.7	△ 17.9	2,222,931	3.1	9.3	2,034,455	3.6	8.3
10 教育費	8,717,060	12.7	8.4	8,042,941	11.2	△ 10.4	8,981,033	16.1	35.0
11 災害復旧費	0	0.0	△ 100.0	22,990	0.0	-	0	0.0	0.0
12 公債費	1,918,926	2.8	△ 3.8	1,994,771	2.8	△ 2.7	2,050,136	3.7	1.4
13 諸支出金	0	0.0	0.0	0	0.0	0.0	0	0.0	0.0
14 予備費	0	0.0	0.0	0	0.0	0.0	0	0.0	0.0
歳出合計	68,528,979	100.0	△ 4.9	72,029,837	100.0	28.7	55,961,691	100.0	4.4

※『決算事業報告書』より

(2) 一般会計当初予算の推移

① 歳入

年度 款	令和4年度			令和3年度			令和2年度		
	予算額 (千円)	対前 増減 率 (%)	対前 増減 率 (%)	予算額 (千円)	対前 増減 率 (%)	対前 増減 率 (%)	予算額 (千円)	対前 増減 率 (%)	対前 増減 率 (%)
1 市税	28,893,632	45.8	5.7	27,330,694	43.4	△ 5.3	28,859,576	48.8	0.6
2 地方譲与税	282,787	0.4	17.1	241,463	0.4	△ 11.8	273,630	0.5	16.3
3 利子割交付金	28,324	0.0	△ 12.1	32,209	0.0	△ 7.6	34,841	0.1	△ 8.2
4 配当割交付金	194,003	0.3	18.1	164,312	0.3	△ 8.4	179,353	0.3	△ 6.8
5 株式等譲渡所得割交付金	221,397	0.4	30.7	169,347	0.3	70.7	99,229	0.2	△ 18.3
6 法人事業税交付金	440,983	0.7	92.3	229,347	0.4	91.8	119,605	0.2	皆増※2
7 地方消費税交付金	3,288,152	5.2	3.4	3,181,308	5.0	△ 6.9	3,416,180	5.8	31.2
8 ゴルフ場利用税交付金	31,567	0.1	22.5	25,764	0.0	△ 22.8	33,356	0.1	3.1
9 環境性能割交付金	67,356	0.1	15.8	58,150	0.1	△ 11.1	65,413	0.1	163.0
10 国有提供施設等所在市町村助成交付金	25,654	0.0	△ 0.2	25,714	0.0	0.7	25,535	0.0	5.0
11 地方特例交付金	124,228	0.2	△ 79.9	616,824	1.0	324.5	145,289	0.2	0.6
12 地方交付税	63,000	0.1	△ 1.6	64,000	0.1	0.0	64,000	0.1	△ 5.9
13 交通安全対策特別交付金	14,227	0.0	1.9	13,960	0.0	2.7	13,588	0.0	△ 1.6
14 分担金及び負担金	241,177	0.4	△ 19.2	298,645	0.5	2.7	290,653	0.5	△ 37.0
15 使用料及び手数料	1,022,172	1.6	△ 7.9	1,109,932	1.8	9.9	1,009,557	1.7	△ 0.1
16 国庫支出金	11,194,517	17.8	15.3	9,711,219	15.4	△ 6.1	10,347,379	17.5	14.4
17 都支出金	8,779,982	13.9	3.5	8,482,890	13.4	3.5	8,197,077	13.9	3.3
18 財産収入	73,211	0.1	△ 5.3	77,292	0.1	3.0	75,007	0.1	13.7
19 寄附金	15,040	0.0	△ 0.1	15,060	0.0	△ 11.6	17,037	0.0	13.0
20 繰入金	3,060,645	4.9	△ 49.4	6,051,577	9.6	398.9	1,213,097	2.1	△ 47.2
21 繰越金	600,000	1.0	0.0	600,000	1.0	0.0	600,000	1.0	0.0
22 諸収入	633,945	1.0	65.3	383,492	0.6	△ 7.0	412,197	0.7	△ 24.9
23 市債	3,771,000	6.0	△ 9.1	4,146,800	6.6	15.9	3,578,400	6.1	53.6
自動車取得税交付金 ※3	1	0.0	0.0	1	0.0	0.0	1	0.0	△ 100.0
歳入合計	63,067,000	100.0	6.8	63,030,000	100.0	6.7	59,070,000	100.0	4.4

※1 令和元年10月に環境性能割交付金が新設されたため、皆増となっています

※2 令和2年度に法人事業税交付金が新設されたため、皆増となっています

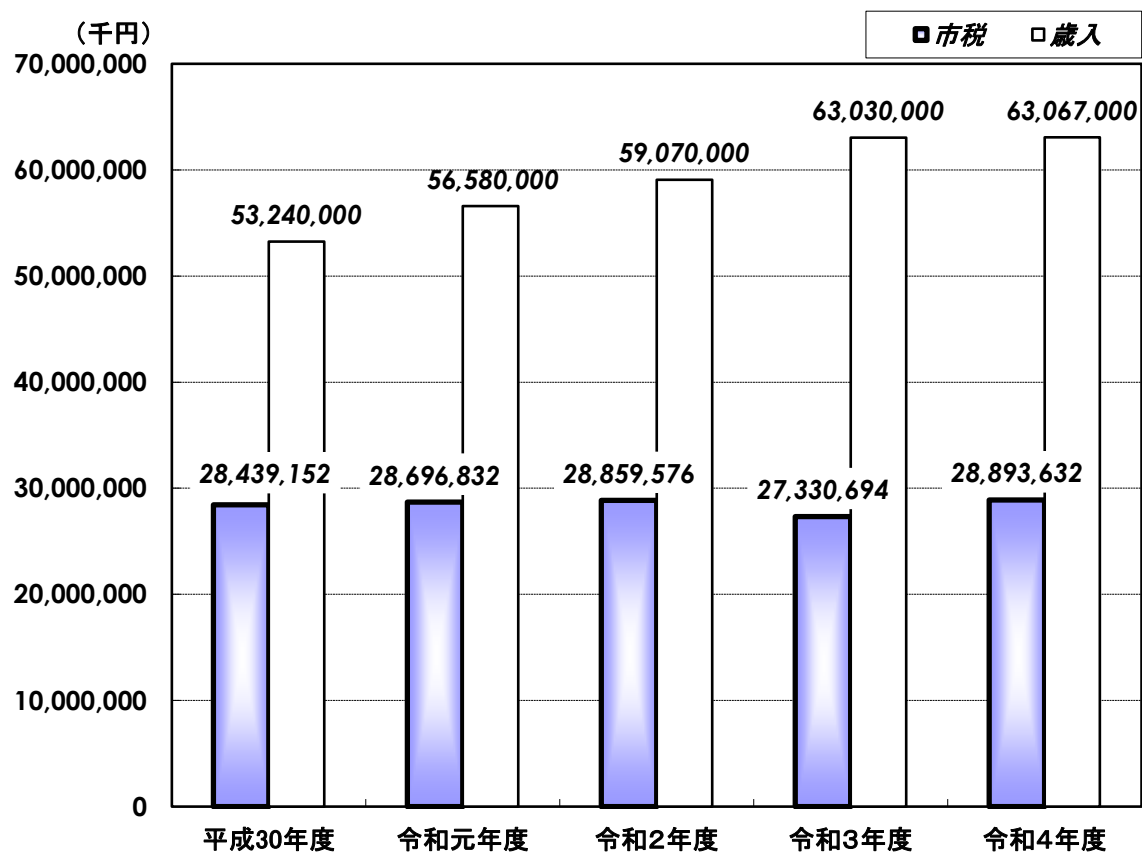
※3 令和元年9月に自動車取得税が廃止されましたが、過年度に修正等があった場合は収入が生じます

② 歳出

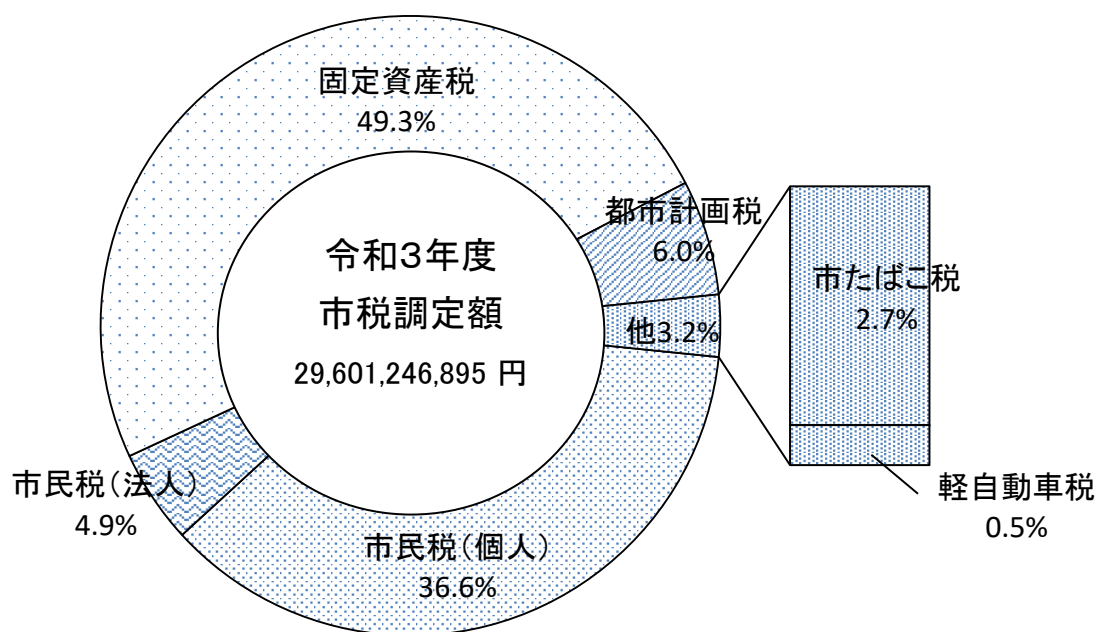
年度 款	令和4年度			令和3年度			令和2年度		
	予算額 (千円)	対前 増減 率 (%)	対前 増減 率 (%)	予算額 (千円)	対前 増減 率 (%)	対前 増減 率 (%)	予算額 (千円)	対前 増減 率 (%)	対前 増減 率 (%)
1 議会費	389,483	0.6	△ 0.5	391,547	0.6	△ 1.1	395,880	0.7	△ 1.2
2 総務費	7,806,847	12.4	△ 42.8	13,654,853	21.7	63.3	8,359,566	14.2	31.5
3 民生費	29,559,373	46.9	5.0	28,160,194	44.7	△ 1.6	28,606,866	48.4	4.0
4 衛生費	4,625,761	7.3	10.4	4,190,356	6.7	△ 0.1	4,195,080	7.1	△ 5.6
5 労働費	39,257	0.1	105.9	19,063	0.0	0.9	18,888	0.0	△ 0.6
6 農林業費	63,390	0.1	△ 1.6	64,429	0.1	6.3	60,611	0.1	5.4
7 商工費	500,952	0.8	82.5	274,497	0.4	5.0	261,511	0.4	31.3
8 土木費	4,565,545	7.2	30.7	3,492,311	5.5	△ 0.6	3,511,913	6.0	△ 3.6
9 消防費	1,852,316	2.9	4.9	1,766,275	2.8	△ 19.5	2,192,780	3.7	8.7
10 教育費	11,400,299	18.1	26.5	9,010,909	14.3	△ 3.9	9,373,020	15.9	△ 5.6
11 災害復旧費	4	0.0	0.0	4	0.0	△ 100.0	17,522	0.0	437950.0
12 公債費	2,193,748	3.5	13.6	1,931,270	3.1	△ 4.0	2,011,844	3.4	3.4
13 諸支出金	1	0.0	0.0	1	0.0	0.0	1	0.0	0.0
14 予備費	70,024	0.1	△ 5.7	74,291	0.1	15.1	64,518	0.1	△ 0.8
歳出合計	63,067,000	100.0	0.1	63,030,000	100.0	6.7	59,070,000	100.0	4.4

(3) 歳入額と市税収入額の推移

歳入額と市税収入額の推移 (数値:各年度一般会計当初予算)



市税の構成 (数値:令和3年度市税決算調定額)



(4) 多摩市で課税を行う税金の概要

税目	説明
「市民税(個人市民税)」とは？	毎年1月1日時点の市内在住の個人に対して前年1年間の収入(所得)に基づき課税される税金です。地域社会の費用を住民がその能力に応じて広く負担し、また、市民サービスの受益に対する経費として都民税と合わせて課税され、「均等割」と個人の所得に応じた「所得割」が課税されます。市内に住所がなくても事務所、事業所または家屋敷を有する方は課税されます。
「市民税(法人市民税)」とは？	市内に本店または支店を設立または設置している法人に対して課税される税金です。資本金や従業員数等によって課税される「均等割」と法人税に基づき計算される「法人税割」が課税されます。
「固定資産税」とは？	毎年1月1日に、市内の土地、家屋及び償却資産(これらを総称して「固定資産」といいます。)を所有している方に対して、その固定資産の価格を基に課税される税金です。
「都市計画税」とは？	土地及び家屋を所有している方に対して課税される税金で、都市計画事業や土地区画整理事業の経費に充てられます。
「軽自動車税」とは？	軽自動車税は、種別割と環境性能割の2種類で構成されています。種別割は、毎年4月1日現在、軽自動車等(原動機付自転車、軽自動車、小型特殊自動車、二輪の小型自動車)を所有している方にかかる税金で、車両の主たる定置場のある市区町村で課税されます。環境性能割は、令和元年10月に創設された税で、三輪以上の軽自動車の取得時に、取得価額を基に課税されます。
「市たばこ税」とは？	「たばこ」の製造者や卸売販売業者が、多摩市内の小売販売業者に売り渡した「たばこ」に対してかかる税金です。小売価格の中に、国・都・市の「たばこ税」が含まれていますので、税金の実質的な負担者は購入者です。

II 賦課

1 税率等

(1) 市民税(個人)①

納税義務者	市内に住所を有する個人 市内に事務所、事業所又は家屋敷を有する個人で市内に住所を有しないもの		
課税標準	均等割:定額 所得割:前年中の所得金額－所得控除額		
税率等	※()内は都民税の税率を表す		
	総 合 課 税		
区分	総所得金額等	非課税限度額 n=控除対象配偶者・扶養親族の数 加算額は、nが1以上のときに加算	特別減税
平成14年度 ～ 平成15年度	所得割	200万円以下の部分 3.0%(2.0%) 200万円超700万円以下の部分 8.0%(2.0%) 700万円超の部分 10.0%(3.0%)	所得割/総所得金額等 $\leq 35万円 \times (n+1) + 36万円$ 均等割/合計所得金額 $\leq 35万円 \times (n+1) + 24万円$ 定率減税 所得割額×15%相当額 (都民税と合わせて4万円を限度)
	均等割	2,500円(1,000円)	
	所得割	200万円以下の部分 3.0%(2.0%) 200万円超700万円以下の部分 8.0%(2.0%) 700万円超の部分 10.0%(3.0%)	
平成16年度 ～ 平成17年度	均等割	3,000円(1,000円)	
平成18年度	同上		定率減税 所得割額×7.5%相当額 (都民税と合わせて2万円を限度)
平成19年度 ～ 平成25年度	所得割	6.0%(4.0%)	(定率減税の廃止)
	均等割	3,000円(1,000円)	
平成26年度 ～ 令和2年度	均等割	3,500円(1,500円)	
令和3年度 ～	均等割	3,500円(1,500円)	
		所得割/総所得金額等 $\leq 35万円 \times (n+1) + 32万円 + 10万円$ 均等割/合計所得金額 $\leq 35万円 \times (n+1) + 21万円 + 10万円$	

(2) 市民税(個人)②

※()内は都民税の税率を表す

区分	分離課税						
	長期譲渡所得			短期譲渡所得		その他	
	一般	優良宅地	居住用	一般	軽減	株式等譲渡	先物取引
平成14年度 ～ 平成15年度	4.0% (2.0%)	4,000万円以下の部分 3.4%(1.6%)	6,000万円以下の部分 2.7%(1.3%) 6,000万円超の部分 3.4%(1.6%)	9.0%(3.0%) 又は 《総合課税による計算 との差額×110%》の いずれか多い方	4.0%(2.0%) 又は 《総合課税による計算 との差額×110%》の いずれか多い方	4.0% (2.0%)	4.0% (2.0%)
平成16年度		4,000万円超の部分 4.0%(2.0%)					
平成17年度 ～ 平成18年度	3.4% (1.6%)	2,000万円以下の部分 2.7%(1.3%) 2,000万円超の部分 3.4%(1.6%)		6.0% (3.0%)	3.4% (1.6%)	未公開 3.4% (1.6%) 上場 2.0% (1.0%)	3.4% (1.6%)
平成19年度 ～ 平成26年度	3.0% (2.0%)	2,000万円以下の部分 2.4%(1.6%)	6,000万円以下の部分 2.4%(1.6%)	5.4% (3.6%)	3.0% (2.0%)		
平成27年度 ～		2,000万円超の部分 3.0%(2.0%)	6,000万円超の部分 3.0%(2.0%)			3.0% (2.0%)	

(3) 市民税(個人)③

区分 年度	配偶者控除		扶養控除				本人・控配・扶養			本人					
	老人	特定扶養	老人扶養 同居	同居特別障害加算	障害者		老年者	寡婦		寡夫	ひとり親	勤労学生			
					普通	特別		一般	特別						
平成14年度～平成17年度	33万円	38万円	33万円	45万円	38万円	45万円	H24廃止	26万円	30万円	23万円	48万円	26万円	30万円	26万円	26万円
平成18年度											H18廃止				
平成19年度～平成23年度															
平成24年度															
平成25年度～平成30年度															
平成31年度～令和2年度	11万円～	13万円～													
令和3年度～	33万円	38万円								R3廃止	30万円				

※平成24年度より、一般扶養(16歳以上19歳未満及び23歳以上70歳未満)、特定扶養(19歳以上23歳未満)に改正され、16歳未満の扶養控除は廃止された
 ※平成31年度より、前年の合計所得が1,000万円を超える納税義務者の配偶者控除は廃止された

区分 年度	配偶者特別控除		基礎控除	雑損控除	医療費控除	寄附金控除		
	控除対象配偶者のとき	左以外のとき						
平成14年度～平成16年度	3万円～33万円		33万円	[(損失額－補填額)－総所得金額等×10%]又は(災害関連支出額－5万円)のいずれか多い額	(支払医療費－保険等補填額)－[(総所得金額等×5%)又は(10万円)のいずれか低い額] (限度額:200万円)	[(寄附金額)又は(総所得金額等×25%)のいずれか低い額]－10万円		
平成17年度	廃止							
平成18年度～平成20年度	3万円～33万円							
平成21年度							税額控除へ改正 ふるさと納税 対象拡大	
平成22年度 平成23年度								
平成24年度～平成30年度	1万円～33万円		15万円～43万円	適用下限額引き下げ				
平成31年度～令和2年度								
令和3年度～								

区分 年度	社会保険料控除	小規模企業共済等掛金控除	生命保険料控除		地震損害保険料控除等		
			一般分	個人年金分	地震保険料	旧長期損害保険料(平成19年度以前は長期損害保険料)	
平成14年度～平成19年度	支払った社会保険料の金額	支払った小規模企業共済等掛金の金額	A=支払保険料額		地震分と長期分の両方があるときは、限度額25,000円(平成20年度より)	A=支払保険料額	
平成20年度～平成24年度			①A≤15,000円のとき→A円	②15,000円<A≤40,000円のとき→(A×0.5+7,500円)			①A≤5,000円のとき→A円
平成25年度～			③40,000円<A≤70,000円のとき→(A×0.25+17,500円)	④70,000円<Aのとき→35,000円(上限)			②5,000円<A≤15,000円のとき→(A×0.5+2,500円)
			下表参照		支払った保険料×1/2(限度額25,000円)		

生命保険料の控除額算出表①(新契約) (平成24年1月1日以後に締結した保険契約)				生命保険料の控除額算出表②(旧契約) (平成23年12月31日以前に締結した保険契約)			
a.新生命保険(一般)	換算は共通	保険料支払額	生命保険料控除額	d.旧生命保険(一般)	換算は共通	保険料支払額	生命保険料控除額
b.新個人年金保険	換算は共通	～12,000円	保険料支払額	e.旧個人年金保険	換算は共通	～15,000円	保険料支払額
c.介護医療保険		12,001円～32,000円	保険料支払額×0.5+6,000円			15,001円～40,000円	保険料支払額×0.5+7,500円
		32,001円～56,000円	保険料支払額×0.25+14,000円			40,001円～70,000円	保険料支払額×0.25+17,500円
		56,001円～	28,000円(上限)			70,001円～	35,000円(上限)
a.b.c.で複数の支払額がある場合、それぞれから導いた控除額の合計				d.e.で複数の支払額がある場合、それぞれから導いた控除額の合計			
限度額70,000円				限度額70,000円			

※新契約と旧契約の両方をご契約されている方は、一般生命保険料控除と個人年金保険料控除については控除ごとに、

①新契約のみで申告、②旧契約のみで申告、③新旧両契約での申告の3通りのいずれかを選択できます

※③を選択される場合は、それぞれの合計額が申告額となりますが、上限は28,000円です

(4) 市民税(法人)

納税義務者	<p>市内に事務所又は事業所を有する法人</p> <p>市内に宿泊所、クラブその他これらに類する施設を有する法人で市内に事務所又は事業所を有しないもの及び市内に事務所、事業所又は寮等を有する法人でない社団又は財団で代表者又は管理人の定めのあるもの</p>																																																			
課税標準	<p>均等割: 定額</p> <p>法人税割: 法人税額</p>																																																			
税率 平成6年度 ～	<table border="1" data-bbox="363 533 1391 969"> <thead> <tr> <th rowspan="3">均等割</th> <th colspan="2">法人等の区分</th> <th rowspan="2">税率</th> </tr> <tr> <th>資本金等の金額</th> <th>市内従業者数</th> </tr> </thead> <tbody> <tr> <td>50億円超</td> <td>50人超</td> <td>3,000,000円</td> </tr> <tr> <td></td> <td>50人以下</td> <td>410,000円</td> </tr> <tr> <td>10億円超50億円以下</td> <td>50人超</td> <td>1,750,000円</td> </tr> <tr> <td></td> <td>50人以下</td> <td>410,000円</td> </tr> <tr> <td>1億円超10億円以下</td> <td>50人超</td> <td>400,000円</td> </tr> <tr> <td></td> <td>50人以下</td> <td>160,000円</td> </tr> <tr> <td>1千万円超1億円以下</td> <td>50人超</td> <td>150,000円</td> </tr> <tr> <td></td> <td>50人以下</td> <td>130,000円</td> </tr> <tr> <td>1千万円以下</td> <td>50人超</td> <td>120,000円</td> </tr> <tr> <td></td> <td>50人以下</td> <td>50,000円</td> </tr> <tr> <td>上記以外の法人等</td> <td></td> <td>50,000円</td> </tr> </tbody> </table> <table border="1" data-bbox="363 1032 1391 1178"> <thead> <tr> <th>法人税割</th> <th>法人等の区分(資本金の額又は出資金)</th> <th>税率</th> </tr> </thead> <tbody> <tr> <td></td> <td>10億円を超える法人</td> <td>100分の14.7</td> </tr> <tr> <td></td> <td>5億円を超え10億円以下の法人</td> <td>100分の13.5</td> </tr> <tr> <td></td> <td>5億円以下の法人</td> <td>100分の12.3</td> </tr> </tbody> </table>	均等割	法人等の区分		税率	資本金等の金額	市内従業者数	50億円超	50人超	3,000,000円		50人以下	410,000円	10億円超50億円以下	50人超	1,750,000円		50人以下	410,000円	1億円超10億円以下	50人超	400,000円		50人以下	160,000円	1千万円超1億円以下	50人超	150,000円		50人以下	130,000円	1千万円以下	50人超	120,000円		50人以下	50,000円	上記以外の法人等		50,000円	法人税割	法人等の区分(資本金の額又は出資金)	税率		10億円を超える法人	100分の14.7		5億円を超え10億円以下の法人	100分の13.5		5億円以下の法人	100分の12.3
均等割	法人等の区分		税率																																																	
	資本金等の金額			市内従業者数																																																
	50億円超	50人超	3,000,000円																																																	
	50人以下	410,000円																																																		
10億円超50億円以下	50人超	1,750,000円																																																		
	50人以下	410,000円																																																		
1億円超10億円以下	50人超	400,000円																																																		
	50人以下	160,000円																																																		
1千万円超1億円以下	50人超	150,000円																																																		
	50人以下	130,000円																																																		
1千万円以下	50人超	120,000円																																																		
	50人以下	50,000円																																																		
上記以外の法人等		50,000円																																																		
法人税割	法人等の区分(資本金の額又は出資金)	税率																																																		
	10億円を超える法人	100分の14.7																																																		
	5億円を超え10億円以下の法人	100分の13.5																																																		
	5億円以下の法人	100分の12.3																																																		
平成26年度 ～	<table border="1" data-bbox="363 1238 1391 1675"> <thead> <tr> <th rowspan="3">均等割</th> <th colspan="2">法人等の区分</th> <th rowspan="2">税率</th> </tr> <tr> <th>資本金等の額</th> <th>市内従業者数</th> </tr> </thead> <tbody> <tr> <td>50億円超</td> <td>50人超</td> <td>3,000,000円</td> </tr> <tr> <td></td> <td>50人以下</td> <td>410,000円</td> </tr> <tr> <td>10億円超50億円以下</td> <td>50人超</td> <td>1,750,000円</td> </tr> <tr> <td></td> <td>50人以下</td> <td>410,000円</td> </tr> <tr> <td>1億円超10億円以下</td> <td>50人超</td> <td>400,000円</td> </tr> <tr> <td></td> <td>50人以下</td> <td>160,000円</td> </tr> <tr> <td>1千万円超1億円以下</td> <td>50人超</td> <td>150,000円</td> </tr> <tr> <td></td> <td>50人以下</td> <td>130,000円</td> </tr> <tr> <td>1千万円以下</td> <td>50人超</td> <td>120,000円</td> </tr> <tr> <td></td> <td>50人以下</td> <td>50,000円</td> </tr> <tr> <td>上記以外の法人等</td> <td></td> <td>50,000円</td> </tr> </tbody> </table> <p data-bbox="363 1675 1391 1765">※平成28年度より、資本金等の額を有する法人(保険業法に規定する相互会社を除く)の資本金等の額が、資本金の額及び資本準備金の額の合算額又は出資金の額に満たない場合は、上表中「資本金等の額」とあるのは、「資本金の額及び資本準備金の額の合算額又は出資金の額」とする</p> <table border="1" data-bbox="363 1794 1391 1939"> <thead> <tr> <th>法人税割</th> <th>法人等の区分(資本金の額又は出資金)</th> <th>税率</th> </tr> </thead> <tbody> <tr> <td></td> <td>10億円を超える法人</td> <td>100分の12.1</td> </tr> <tr> <td></td> <td>5億円を超え10億円以下の法人</td> <td>100分の10.9</td> </tr> <tr> <td></td> <td>5億円以下の法人</td> <td>100分の9.7</td> </tr> </tbody> </table>	均等割	法人等の区分		税率	資本金等の額	市内従業者数	50億円超	50人超	3,000,000円		50人以下	410,000円	10億円超50億円以下	50人超	1,750,000円		50人以下	410,000円	1億円超10億円以下	50人超	400,000円		50人以下	160,000円	1千万円超1億円以下	50人超	150,000円		50人以下	130,000円	1千万円以下	50人超	120,000円		50人以下	50,000円	上記以外の法人等		50,000円	法人税割	法人等の区分(資本金の額又は出資金)	税率		10億円を超える法人	100分の12.1		5億円を超え10億円以下の法人	100分の10.9		5億円以下の法人	100分の9.7
均等割	法人等の区分		税率																																																	
	資本金等の額			市内従業者数																																																
	50億円超	50人超	3,000,000円																																																	
	50人以下	410,000円																																																		
10億円超50億円以下	50人超	1,750,000円																																																		
	50人以下	410,000円																																																		
1億円超10億円以下	50人超	400,000円																																																		
	50人以下	160,000円																																																		
1千万円超1億円以下	50人超	150,000円																																																		
	50人以下	130,000円																																																		
1千万円以下	50人超	120,000円																																																		
	50人以下	50,000円																																																		
上記以外の法人等		50,000円																																																		
法人税割	法人等の区分(資本金の額又は出資金)	税率																																																		
	10億円を超える法人	100分の12.1																																																		
	5億円を超え10億円以下の法人	100分の10.9																																																		
	5億円以下の法人	100分の9.7																																																		

令和元年度
～

均等割	法人等の区分		税率
	資本金等の額	市内従業者数	
	50億円超	50人超	3,000,000円
	50人以下	410,000円	
10億円超50億円以下	50人超	1,750,000円	
	50人以下	410,000円	
1億円超10億円以下	50人超	400,000円	
	50人以下	160,000円	
1千万円超1億円以下	50人超	150,000円	
	50人以下	130,000円	
1千万円以下	50人超	120,000円	
	50人以下	50,000円	
上記以外の法人等		50,000円	

※平成28年度より、資本金等の額を有する法人(保険業法に規定する相互会社を除く)の資本金等の額が、資本金の額及び資本準備金の額の合算額又は出資金の額に満たない場合は、上表中「資本金等の額」とあるのは、「資本金の額及び資本準備金の額の合算額又は出資金の額」とする

法人税割	法人等の区分(資本金の額又は出資金)	税率
	10億円を超える法人	100分の8.4
	5億円を超え10億円以下の法人	100分の7.2
	5億円以下の法人	100分の6.0

(5) 固定資産税

納税義務者	土地、家屋及び償却資産の所有者
課税標準	土地、家屋及び償却資産の価格
税率 昭和40年度	100分の1.4

(6) 軽自動車税 種別割

納税義務者	軽自動車等の所有者																																																																																																																																																																																		
課税標準	車両1台につき																																																																																																																																																																																		
税率	<table border="1"> <thead> <tr> <th colspan="2" rowspan="2">車種・区分</th> <th colspan="3">税率</th> </tr> <tr> <th>平成28年度～</th> <th>平成27年度</th> <th>平成3年度～ 平成26年度</th> </tr> </thead> <tbody> <tr> <td rowspan="4">原動機付自転車</td> <td>第一種(50cc以下)</td> <td>2,000円</td> <td>1,000円</td> <td>1,000円</td> </tr> <tr> <td>第二種乙(50cc超90cc以下)</td> <td>2,000円</td> <td>1,200円</td> <td>1,200円</td> </tr> <tr> <td>第二種甲(90cc超125cc以下)</td> <td>2,400円</td> <td>1,600円</td> <td>1,600円</td> </tr> <tr> <td>ミニカー(三輪以上で50cc以下)</td> <td>3,700円</td> <td>2,500円</td> <td>2,500円</td> </tr> <tr> <td rowspan="2">小型特殊自動車</td> <td>農耕作業用</td> <td>2,400円</td> <td>1,600円</td> <td>1,600円</td> </tr> <tr> <td>その他</td> <td>5,900円</td> <td>4,700円</td> <td>4,700円</td> </tr> <tr> <td colspan="2">二輪の小型自動車</td> <td>6,000円</td> <td>4,000円</td> <td>4,000円</td> </tr> <tr> <td rowspan="32">軽自動車</td> <td colspan="2">二輪(側車付を含む)</td> <td>3,600円</td> <td>2,400円</td> <td>2,400円</td> </tr> <tr> <td rowspan="6">三輪</td> <td>旧</td> <td>3,100円</td> <td>3,100円</td> <td>3,100円</td> </tr> <tr> <td>標準</td> <td>3,900円</td> <td>3,900円</td> <td>—</td> </tr> <tr> <td>重課</td> <td>4,600円</td> <td>—</td> <td>—</td> </tr> <tr> <td>75%軽減</td> <td>1,000円</td> <td>—</td> <td>—</td> </tr> <tr> <td>50%軽減</td> <td>2,000円</td> <td>—</td> <td>—</td> </tr> <tr> <td>25%軽減</td> <td>3,000円</td> <td>—</td> <td>—</td> </tr> <tr> <td rowspan="6">四輪 乗用 自家用</td> <td>旧</td> <td>7,200円</td> <td>7,200円</td> <td>7,200円</td> </tr> <tr> <td>標準</td> <td>10,800円</td> <td>10,800円</td> <td>—</td> </tr> <tr> <td>重課</td> <td>12,900円</td> <td>—</td> <td>—</td> </tr> <tr> <td>75%軽減</td> <td>2,700円</td> <td>—</td> <td>—</td> </tr> <tr> <td>50%軽減</td> <td>5,400円</td> <td>—</td> <td>—</td> </tr> <tr> <td>25%軽減</td> <td>8,100円</td> <td>—</td> <td>—</td> </tr> <tr> <td rowspan="6">四輪 乗用 営業用</td> <td>旧</td> <td>5,500円</td> <td>5,500円</td> <td>5,500円</td> </tr> <tr> <td>標準</td> <td>6,900円</td> <td>6,900円</td> <td>—</td> </tr> <tr> <td>重課</td> <td>8,200円</td> <td>—</td> <td>—</td> </tr> <tr> <td>75%軽減</td> <td>1,800円</td> <td>—</td> <td>—</td> </tr> <tr> <td>50%軽減</td> <td>3,500円</td> <td>—</td> <td>—</td> </tr> <tr> <td>25%軽減</td> <td>5,200円</td> <td>—</td> <td>—</td> </tr> <tr> <td rowspan="6">四輪 貨物 自家用</td> <td>旧</td> <td>4,000円</td> <td>4,000円</td> <td>4,000円</td> </tr> <tr> <td>標準</td> <td>5,000円</td> <td>5,000円</td> <td>—</td> </tr> <tr> <td>重課</td> <td>6,000円</td> <td>—</td> <td>—</td> </tr> <tr> <td>75%軽減</td> <td>1,300円</td> <td>—</td> <td>—</td> </tr> <tr> <td>50%軽減</td> <td>2,500円</td> <td>—</td> <td>—</td> </tr> <tr> <td>25%軽減</td> <td>3,800円</td> <td>—</td> <td>—</td> </tr> <tr> <td rowspan="6">四輪 貨物 営業用</td> <td>旧</td> <td>3,000円</td> <td>3,000円</td> <td>3,000円</td> </tr> <tr> <td>標準</td> <td>3,800円</td> <td>3,800円</td> <td>—</td> </tr> <tr> <td>重課</td> <td>4,500円</td> <td>—</td> <td>—</td> </tr> <tr> <td>75%軽減</td> <td>1,000円</td> <td>—</td> <td>—</td> </tr> <tr> <td>50%軽減</td> <td>1,900円</td> <td>—</td> <td>—</td> </tr> <tr> <td>25%軽減</td> <td>2,900円</td> <td>—</td> <td>—</td> </tr> <tr> <td colspan="2">米軍</td> <td>3,000円</td> <td>3,000円</td> <td>—</td> </tr> </tbody> </table>				車種・区分		税率			平成28年度～	平成27年度	平成3年度～ 平成26年度	原動機付自転車	第一種(50cc以下)	2,000円	1,000円	1,000円	第二種乙(50cc超90cc以下)	2,000円	1,200円	1,200円	第二種甲(90cc超125cc以下)	2,400円	1,600円	1,600円	ミニカー(三輪以上で50cc以下)	3,700円	2,500円	2,500円	小型特殊自動車	農耕作業用	2,400円	1,600円	1,600円	その他	5,900円	4,700円	4,700円	二輪の小型自動車		6,000円	4,000円	4,000円	軽自動車	二輪(側車付を含む)		3,600円	2,400円	2,400円	三輪	旧	3,100円	3,100円	3,100円	標準	3,900円	3,900円	—	重課	4,600円	—	—	75%軽減	1,000円	—	—	50%軽減	2,000円	—	—	25%軽減	3,000円	—	—	四輪 乗用 自家用	旧	7,200円	7,200円	7,200円	標準	10,800円	10,800円	—	重課	12,900円	—	—	75%軽減	2,700円	—	—	50%軽減	5,400円	—	—	25%軽減	8,100円	—	—	四輪 乗用 営業用	旧	5,500円	5,500円	5,500円	標準	6,900円	6,900円	—	重課	8,200円	—	—	75%軽減	1,800円	—	—	50%軽減	3,500円	—	—	25%軽減	5,200円	—	—	四輪 貨物 自家用	旧	4,000円	4,000円	4,000円	標準	5,000円	5,000円	—	重課	6,000円	—	—	75%軽減	1,300円	—	—	50%軽減	2,500円	—	—	25%軽減	3,800円	—	—	四輪 貨物 営業用	旧	3,000円	3,000円	3,000円	標準	3,800円	3,800円	—	重課	4,500円	—	—	75%軽減	1,000円	—	—	50%軽減	1,900円	—	—	25%軽減	2,900円	—	—	米軍		3,000円	3,000円	—
車種・区分		税率																																																																																																																																																																																	
		平成28年度～	平成27年度	平成3年度～ 平成26年度																																																																																																																																																																															
原動機付自転車	第一種(50cc以下)	2,000円	1,000円	1,000円																																																																																																																																																																															
	第二種乙(50cc超90cc以下)	2,000円	1,200円	1,200円																																																																																																																																																																															
	第二種甲(90cc超125cc以下)	2,400円	1,600円	1,600円																																																																																																																																																																															
	ミニカー(三輪以上で50cc以下)	3,700円	2,500円	2,500円																																																																																																																																																																															
小型特殊自動車	農耕作業用	2,400円	1,600円	1,600円																																																																																																																																																																															
	その他	5,900円	4,700円	4,700円																																																																																																																																																																															
二輪の小型自動車		6,000円	4,000円	4,000円																																																																																																																																																																															
軽自動車	二輪(側車付を含む)		3,600円	2,400円	2,400円																																																																																																																																																																														
	三輪	旧	3,100円	3,100円	3,100円																																																																																																																																																																														
		標準	3,900円	3,900円	—																																																																																																																																																																														
		重課	4,600円	—	—																																																																																																																																																																														
		75%軽減	1,000円	—	—																																																																																																																																																																														
		50%軽減	2,000円	—	—																																																																																																																																																																														
		25%軽減	3,000円	—	—																																																																																																																																																																														
	四輪 乗用 自家用	旧	7,200円	7,200円	7,200円																																																																																																																																																																														
		標準	10,800円	10,800円	—																																																																																																																																																																														
		重課	12,900円	—	—																																																																																																																																																																														
		75%軽減	2,700円	—	—																																																																																																																																																																														
		50%軽減	5,400円	—	—																																																																																																																																																																														
		25%軽減	8,100円	—	—																																																																																																																																																																														
	四輪 乗用 営業用	旧	5,500円	5,500円	5,500円																																																																																																																																																																														
		標準	6,900円	6,900円	—																																																																																																																																																																														
		重課	8,200円	—	—																																																																																																																																																																														
		75%軽減	1,800円	—	—																																																																																																																																																																														
		50%軽減	3,500円	—	—																																																																																																																																																																														
		25%軽減	5,200円	—	—																																																																																																																																																																														
	四輪 貨物 自家用	旧	4,000円	4,000円	4,000円																																																																																																																																																																														
		標準	5,000円	5,000円	—																																																																																																																																																																														
		重課	6,000円	—	—																																																																																																																																																																														
		75%軽減	1,300円	—	—																																																																																																																																																																														
		50%軽減	2,500円	—	—																																																																																																																																																																														
		25%軽減	3,800円	—	—																																																																																																																																																																														
	四輪 貨物 営業用	旧	3,000円	3,000円	3,000円																																																																																																																																																																														
		標準	3,800円	3,800円	—																																																																																																																																																																														
		重課	4,500円	—	—																																																																																																																																																																														
		75%軽減	1,000円	—	—																																																																																																																																																																														
		50%軽減	1,900円	—	—																																																																																																																																																																														
		25%軽減	2,900円	—	—																																																																																																																																																																														
	米軍		3,000円	3,000円	—																																																																																																																																																																														

(7) 軽自動車税 環境性能割

納税義務者	三輪以上の軽自動車を取得した方																																
課税標準	軽自動車の通常の取得価額																																
税率	<p>【乗用】</p> <table border="1"> <thead> <tr> <th>区分</th> <th>自家用</th> <th>営業用</th> </tr> </thead> <tbody> <tr> <td>電気自動車等</td> <td rowspan="2">非課税</td> <td rowspan="2">非課税</td> </tr> <tr> <td>令和12年度燃費基準75%達成</td> </tr> <tr> <td>令和12年度燃費基準60%達成かつ 令和2年度燃費基準達成</td> <td>1.0%</td> <td>0.5%</td> </tr> <tr> <td>令和12年度燃費基準55%達成</td> <td rowspan="2">2.0%</td> <td>1.0%</td> </tr> <tr> <td>上記以外の車</td> <td>2.0%</td> </tr> </tbody> </table> <p>【貨物】</p> <table border="1"> <thead> <tr> <th>区分</th> <th>自家用</th> <th>営業用</th> </tr> </thead> <tbody> <tr> <td>電気自動車等</td> <td rowspan="2">非課税</td> <td rowspan="2">非課税</td> </tr> <tr> <td>平成27年度燃費基準+25%達成</td> </tr> <tr> <td>平成27年度燃費基準+20%達成</td> <td>1.0%</td> <td>0.5%</td> </tr> <tr> <td>平成27年度燃費基準+15%達成</td> <td rowspan="2">2.0%</td> <td>1.0%</td> </tr> <tr> <td>上記以外の車</td> <td>2.0%</td> </tr> </tbody> </table>			区分	自家用	営業用	電気自動車等	非課税	非課税	令和12年度燃費基準75%達成	令和12年度燃費基準60%達成かつ 令和2年度燃費基準達成	1.0%	0.5%	令和12年度燃費基準55%達成	2.0%	1.0%	上記以外の車	2.0%	区分	自家用	営業用	電気自動車等	非課税	非課税	平成27年度燃費基準+25%達成	平成27年度燃費基準+20%達成	1.0%	0.5%	平成27年度燃費基準+15%達成	2.0%	1.0%	上記以外の車	2.0%
区分	自家用	営業用																															
電気自動車等	非課税	非課税																															
令和12年度燃費基準75%達成																																	
令和12年度燃費基準60%達成かつ 令和2年度燃費基準達成	1.0%	0.5%																															
令和12年度燃費基準55%達成	2.0%	1.0%																															
上記以外の車		2.0%																															
区分	自家用	営業用																															
電気自動車等	非課税	非課税																															
平成27年度燃費基準+25%達成																																	
平成27年度燃費基準+20%達成	1.0%	0.5%																															
平成27年度燃費基準+15%達成	2.0%	1.0%																															
上記以外の車		2.0%																															

(8) 市たばこ税

納税義務者	製造たばこ製造者、特定販売業者、卸売販売業者、小売販売業者					
課税標準	製造たばこの本数(1,000本未満の端数は切り捨て)					
税率 平成25年度	課税標準	市税の税率	国税の税率		都税の税率	税率の計
			たばこ税	たばこ特別税	たばこ税	
	旧3級品以外の製造たばこ 1,000本につき	5,262円	5,302円	820円	860円	12,244円
	旧3級品の製造たばこ 1,000本につき	2,495円	2,517円	389円	411円	5,812円
※平成25年4月1日から改正し、都税から市税へ税率の付け替えを実施						
平成28年度	課税標準	市税の税率	国税の税率		都税の税率	税率の計
			たばこ税	たばこ特別税	たばこ税	
	旧3級品以外の製造たばこ 1,000本につき	5,262円	5,302円	820円	860円	12,244円
	旧3級品の製造たばこ 1,000本につき	2,925円	2,950円	456円	481円	6,812円
※旧3級品の税率を平成28年4月1日から改正し、同日に保有する製造たばこに対して手持品課税を実施						
平成29年度	課税標準	市税の税率	国税の税率		都税の税率	税率の計
			たばこ税	たばこ特別税	たばこ税	
	旧3級品以外の製造たばこ 1,000本につき	5,262円	5,302円	820円	860円	12,244円
	旧3級品の製造たばこ 1,000本につき	3,355円	3,383円	523円	551円	7,812円
※旧3級品の税率を平成29年4月1日から改正し、同日に保有する製造たばこに対して手持品課税を実施						
平成30年度	課税標準	市税の税率	国税の税率		都税の税率	税率の計
			たばこ税	たばこ特別税	たばこ税	
	旧3級品以外の製造たばこ 1,000本につき	5,692円	5,802円	820円	930円	13,244円
	旧3級品の製造たばこ 1,000本につき	4,000円	4,032円	624円	656円	9,312円
※旧3級品以外の税率を平成30年10月1日から改正し、同日に保有する製造たばこに対して手持品課税を実施 ※旧3級品の税率を平成30年4月1日から改正し、同日に保有する製造たばこに対して手持品課税を実施						
令和元年度	課税標準	市税の税率	国税の税率		都税の税率	税率の計
			たばこ税	たばこ特別税	たばこ税	
	製造たばこ1,000本につき	5,692円	5,802円	820円	930円	13,244円
※旧3級品の税率を令和元年10月1日から改正し、同日に保有する製造たばこに対して手持品課税を実施 これに伴い旧3級品の特例税率は廃止となり、製造たばこの税率は一本化された						
令和2年度	課税標準	市税の税率	国税の税率		都税の税率	税率の計
			たばこ税	たばこ特別税	たばこ税	
	製造たばこ1,000本につき	6,122円	6,302円	820円	1,000円	14,244円
※令和2年10月1日から改正し、同日に保有する製造たばこに対して手持品課税を実施						
令和3年度	課税標準	市税の税率	国税の税率		都税の税率	税率の計
			たばこ税	たばこ特別税	たばこ税	
	製造たばこ1,000本につき	6,552円	6,802円	820円	1,070円	15,244円
※令和3年10月1日から改正し、同日に保有する製造たばこに対して手持品課税を実施						

(9) 都市計画税

納税義務者	市街化区域に所在する土地・家屋の所有者
課税標準	土地・家屋の価格
税率 平成3年度	100分の0.25
平成6年度	100分の0.23
平成24年度	100分の0.20

(10) 市税の納期

納期 税目		1期	2期	3期	4期
		市民税	普通徴収	6月	8月
給与 特別徴収	6月から翌年5月(徴収した月の翌月10日が納期限)				
公的年金 特別徴収	年金支給月に徴収				
法人	随時(事業年度終了の日の翌日から2ヶ月以内に申告納付)				
固定資産税	5月	7月	12月	翌年2月	
都市計画税					
軽自動車税 種別割	5月				
市たばこ税	毎月(翌月末日までに申告納付)				

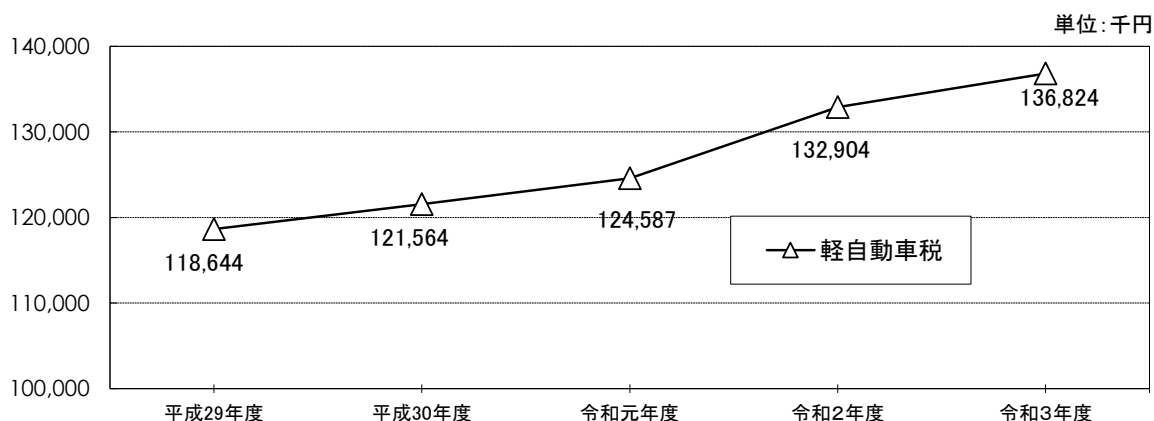
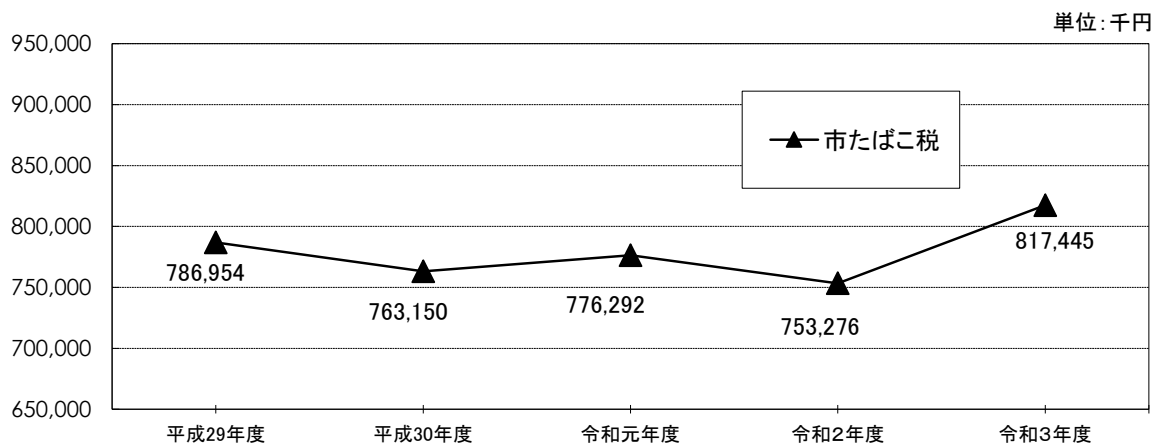
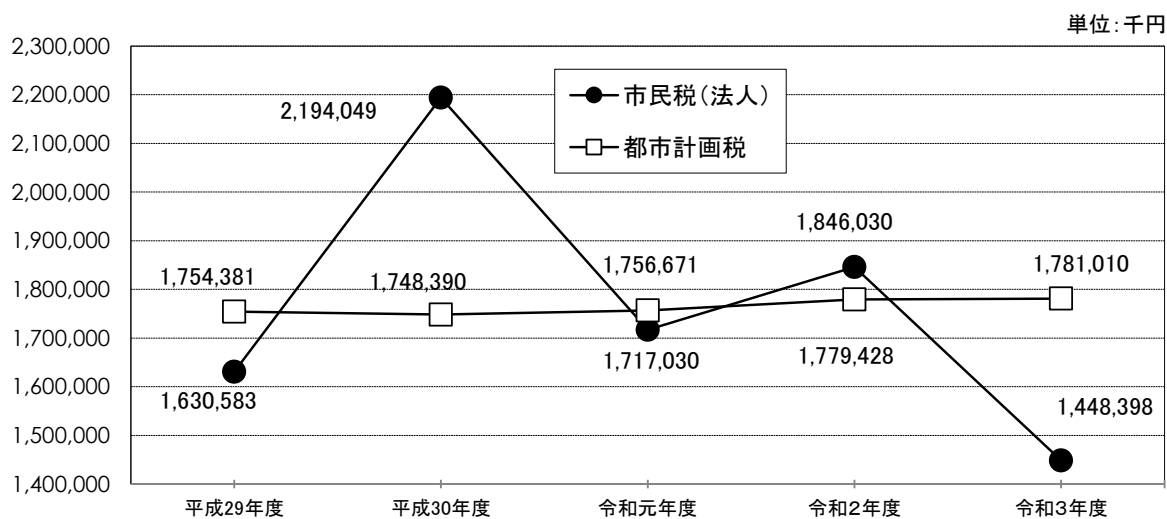
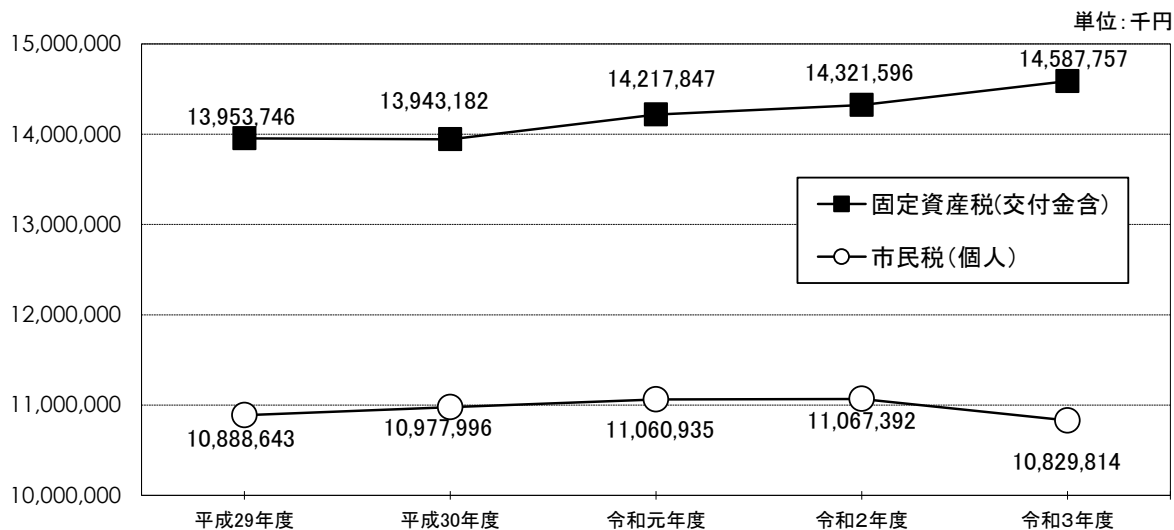
2 市税

(1) 市税の税目別調定額・収入額の推移

年度			令和3年度				令和2年度				令和元年度					
区分	項	目	節	調定額(円)	収入額(円)	徴収率(%)	調定額の 前年度 対比(%)	調定額(円)	収入額(円)	徴収率(%)	調定額の 前年度 対比(%)	調定額(円)	収入額(円)	徴収率(%)	調定額の 前年度 対比(%)	
1 市民税	1 個人			12,278,211,617	12,039,965,875	98.1	95.1	12,913,421,859	12,610,819,422	97.7	101.1	12,777,965,772	12,421,779,799	97.2	97.0	
			現年課税分	10,829,813,730	10,601,037,016	97.9	97.9	11,067,391,855	10,790,162,666	97.5	100.1	11,060,935,368	10,720,235,699	96.9	100.8	
			滞納繰越分	10,582,711,591	10,500,096,517	99.2	98.2	10,778,575,500	10,669,451,636	99.0	100.2	10,753,882,279	10,601,885,322	98.6	100.9	
				247,102,139	100,940,499	40.8	85.6	288,816,355	120,711,030	41.8	94.1	307,053,089	118,350,377	38.5	96.8	
			2 法人		1,448,397,887	1,438,928,859	99.3	78.5	1,846,030,004	1,820,656,756	98.6	107.5	1,717,030,404	1,701,544,100	99.1	78.3
				現年課税分	1,427,650,900	1,423,486,700	99.7	77.9	1,832,135,300	1,816,049,456	99.1	107.5	1,704,093,900	1,698,419,700	99.7	78.1
滞納繰越分	20,746,987	15,442,159		74.4	149.3	13,894,704	4,607,300	33.2	107.4	12,936,504	3,124,400	24.2	105.2			
2 固定資産税	1 固定資産税		14,587,756,645	14,529,376,108	99.6	101.9	14,321,595,600	14,194,671,056	99.1	100.7	14,217,847,244	14,094,807,871	99.1	102.0		
		現年課税分	14,389,784,145	14,331,403,608	99.6	101.8	14,130,218,200	14,003,293,656	99.1	100.8	14,014,446,944	13,891,407,571	99.1	102.0		
		滞納繰越分	14,266,298,700	14,241,098,671	99.8	101.7	14,023,539,600	13,938,900,800	99.4	100.9	13,900,003,600	13,839,499,099	99.6	102.0		
			123,485,445	90,304,937	73.1	115.8	106,678,600	64,392,856	60.4	93.2	114,443,344	51,908,472	45.4	102.9		
2 交付金	現年課税分	197,972,500	197,972,500	100.0	103.4	191,377,400	191,377,400	100.0	94.1	203,400,300	203,400,300	100.0	98.8			
		136,823,649	132,952,800	97.2	102.9	132,903,941	128,536,692	96.7	106.7	124,586,671	119,613,330	96.0	102.5			
3 軽自動車税	1 種別割		131,175,649	127,304,800	97.0	103.2	127,108,241	122,740,992	96.6	103.2	123,140,871	118,167,530	96.0	101.3		
		現年課税分	127,260,700	125,931,500	99.0	103.8	122,603,200	121,151,900	98.8	103.3	118,636,800	116,544,056	98.2	101.6		
		滞納繰越分	3,914,949	1,373,300	35.1	86.9	4,505,041	1,589,092	35.3	100.0	4,504,071	1,623,474	36.0	95.0		
		2 環境性能割		5,648,000	5,648,000	100.0	97.5	5,795,700	5,795,700	100.0	400.9	1,445,800	1,445,800	100.0	—	
			現年課税分	5,648,000	5,648,000	100.0	97.5	5,795,700	5,795,700	100.0	400.9	1,445,800	1,445,800	100.0	—	
			滞納繰越分	0	0	0.0	0.0	0	0	0.0	0.0	0	0	0.0	—	
4 市たばこ税	1 市たばこ税		817,445,179	817,445,179	100.0	108.5	753,276,095	753,276,095	100.0	97.0	776,292,303	776,292,303	100.0	101.7		
		現年課税分	817,445,179	817,445,179	100.0	108.5	753,276,095	753,276,095	100.0	97.0	776,292,303	776,292,303	100.0	101.7		
		滞納繰越分	0	0	0.0	0.0	0	0	0.0	0.0	0	0	0.0	0.0		
5 特別土地保有税	1 特別土地保有税		0	0	0.0	0.0	0	0	0.0	0.0	0	0	0.0	0.0		
		現年課税分	0	0	0.0	0.0	0	0	0.0	0.0	0	0	0.0	0.0		
		滞納繰越分	0	0	0.0	0.0	0	0	0.0	0.0	0	0	0.0	0.0		
6 都市計画税	1 都市計画税		1,781,009,805	1,771,303,686	99.5	100.1	1,779,428,192	1,759,305,451	98.9	101.3	1,756,670,854	1,736,380,085	98.8	100.5		
		現年課税分	1,761,580,600	1,757,470,657	99.8	100.0	1,761,767,100	1,748,828,716	99.3	101.4	1,737,642,100	1,727,690,375	99.4	100.5		
		滞納繰越分	19,429,205	13,833,029	71.2	110.0	17,661,092	10,476,735	59.3	92.8	19,028,754	8,689,710	45.7	98.5		
現年課税分計				29,186,568,170	29,069,149,724	99.6	99.0	29,469,069,895	29,244,831,703	99.2	100.9	29,195,397,082	28,965,176,955	99.2	99.7	
滞納繰越分計				414,678,725	221,893,924	53.5	96.1	431,555,792	201,777,013	46.8	94.2	457,965,762	183,696,433	40.1	98.5	
市税合計				29,601,246,895	29,291,043,648	99.0	99.0	29,900,625,687	29,446,608,716	98.5	100.8	29,653,362,844	29,148,873,388	98.3	99.7	
一世帯・一人当たり 負担額の推移	一世帯 当たり 一人 当たり	各年1月1日現在		404,610	400,370	—	—	412,599	406,334	—	—	412,706	405,685	—	—	
				199,363	197,274	—	—	200,914	197,863	—	—	199,357	195,965	—	—	

※「徴収実績調査(決算)」より作成

(2) 税目別市税調定額の推移(現年課税分・滞納繰越分含む)



(3) 税目別市税調定額の推移(現年課税分のみ)

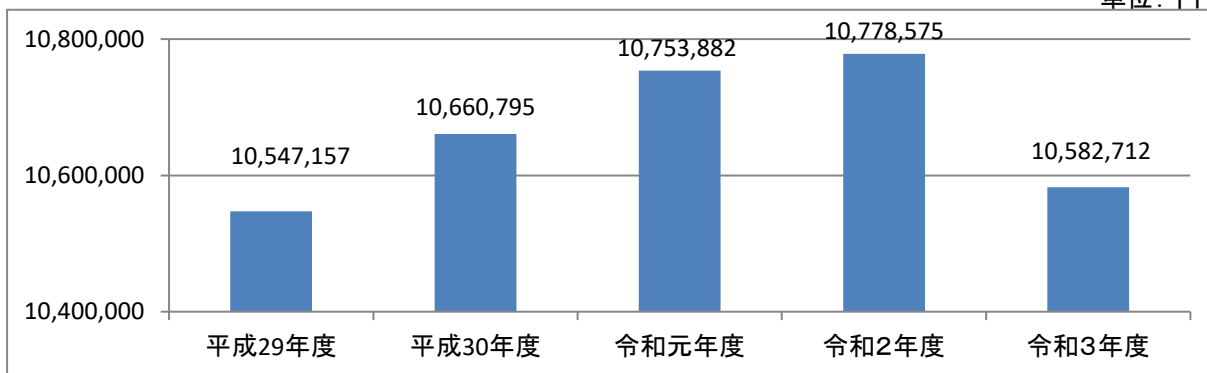
① 市民税(個人)

※P25参照

市民税(個人)は、税制改正・経済状況・人口等の要因により変動します。

平成28年度よりふるさと納税の件数が飛躍的に伸びており、調定額が減額となる要因となっています。近年は税制改正の影響や新築マンションの建設等による生産年齢人口増の影響により、増加傾向となっていました。令和3年度は分離譲渡所得等の大幅な減少により前年度と比較すると約2億円の減となりました。

単位:千円



	平成29年度	平成30年度	令和元年度	令和2年度	令和3年度
調定額	10,547,157	10,660,795	10,753,882	10,778,575	10,582,712
増減額	60,780	113,638	93,087	24,693	▲ 195,863
前年度比	100.6%	101.1%	100.9%	100.2%	98.2%

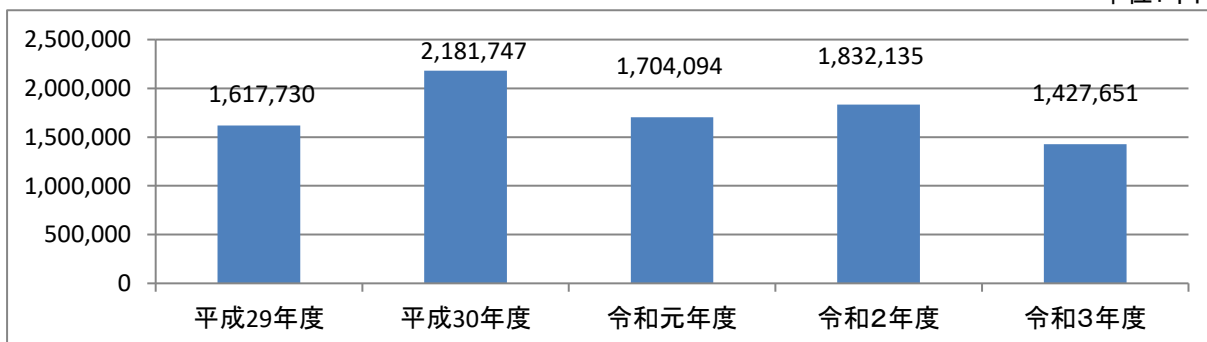
② 市民税(法人)

※P26参照

市民税(法人)は景気動向や法人ごとの業績動向により変動します。

税制改正による税率の引き下げが平成27年度より段階的に実施されたことにより、近年の調定額は17億円前後を推移していましたが、令和3年度は新型コロナウイルス感染症の影響や不採算事業整理等、納税額上位法人の業績が減益したことにより、前年度と比較すると約4億円減となりました。

単位:千円



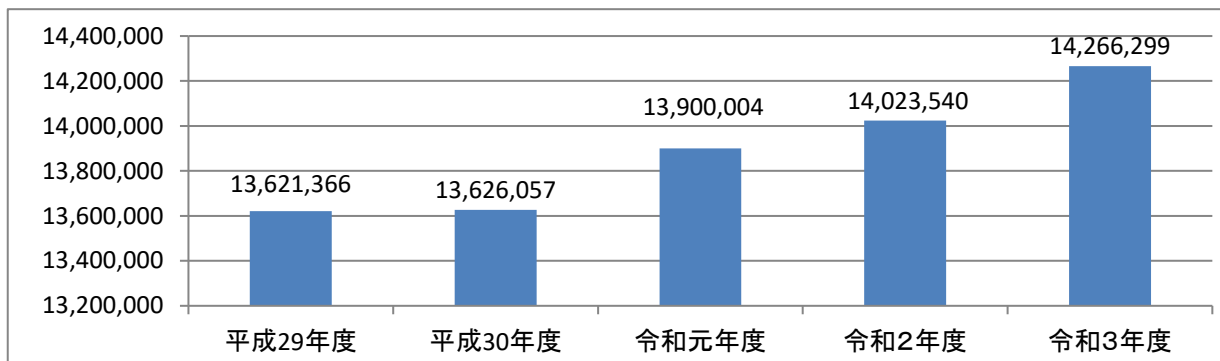
	平成29年度	平成30年度	令和元年度	令和2年度	令和3年度
調定額	1,617,730	2,181,747	1,704,094	1,832,135	1,427,651
増減額	▲ 85,834	564,017	▲ 477,653	128,041	▲ 404,484
前年度比	95.0%	134.9%	78.1%	107.5%	77.9%

③ 固定資産税

※P39参照

固定資産税は、土地、家屋、償却資産に課税される税目です。
令和3年度は土地、家屋については新築家屋の増加により税収に影響がありました。償却資産については設備投資等新規課税により増加となり、家屋と償却資産はコロナ特例による減少影響ありましたが、固定資産税全体としては増となりました。

単位：千円



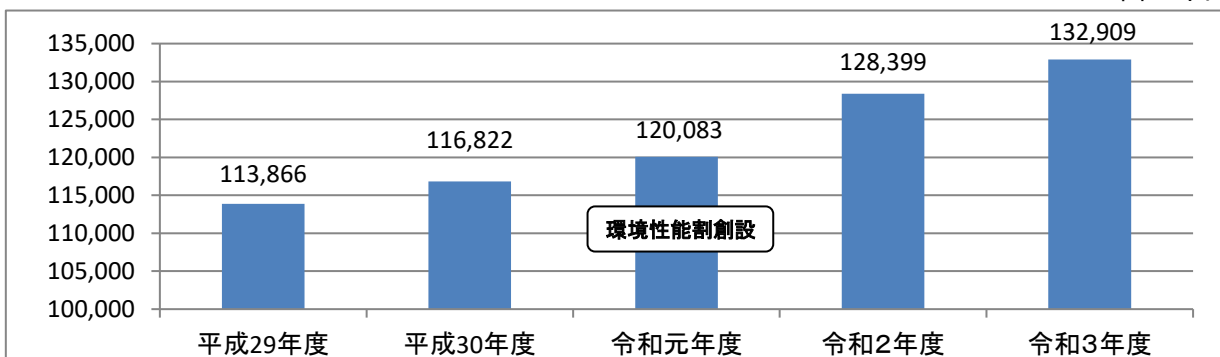
	平成29年度	平成30年度	令和元年度	令和2年度	令和3年度
調定額	13,621,366	13,626,057	13,900,004	14,023,540	14,266,299
増減額	343,113	4,691	273,947	123,536	242,759
前年度比	102.6%	100.0%	102.0%	100.9%	101.7%

④ 軽自動車税

※P45参照

軽自動車税は、令和元年10月に「環境性能割」が創設され、従来の税は「種別割」になりました。
令和元年度以降は種別割と環境性能割の合算となっています。
種別割は、原付1種(50cc以下)が毎年大きく減少していますが、軽四輪車のうち、税率の高い標準税率及び重課税率対象車両が増えているため、調定額は増加傾向にあります。

単位：千円



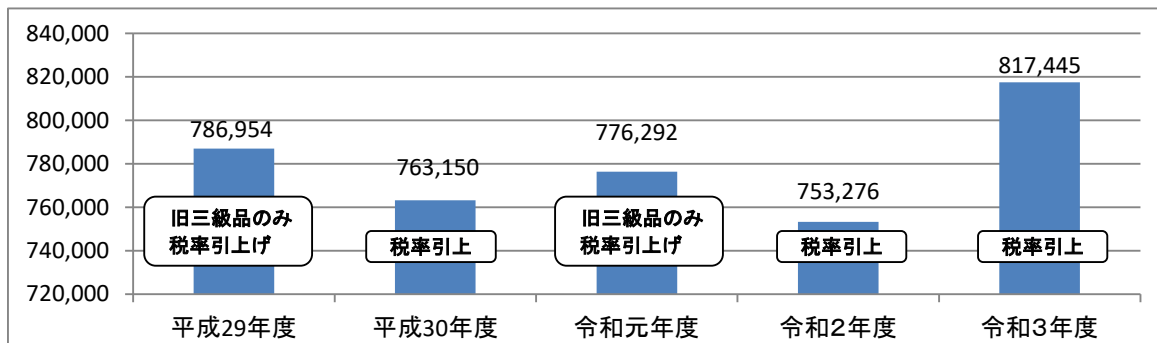
	平成29年度	平成30年度	令和元年度	令和2年度	令和3年度
調定額	113,866	116,822	120,083	128,399	132,909
増減額	5,092	2,956	3,261	8,316	4,510
前年度比	104.7%	102.6%	102.8%	106.9%	103.5%

⑤ 市たばこ税

※P47参照

市たばこ税は、健康志向の高まり等による売上げ本数の減に伴い減少傾向にあり、特に平成29年度から平成30年度にかけて、税率の低い「加熱式たばこ」への切り替えの増により大幅な減となりました。また、令和元年10月に旧3級品の特例税率が廃止となり、製造たばこの税率は一本化されています。
令和3年度は令和2年度と同様、10月に行われた税率改正により税率が引き上げられた影響により増となりました。

単位：千円



	平成29年度	平成30年度	令和元年度	令和2年度	令和3年度
調定額	786,954	763,150	776,292	753,276	817,445
増減額	▲ 58,471	▲ 23,804	13,142	▲ 23,016	64,169
前年度比	93.1%	97.0%	101.7%	97.0%	108.5%

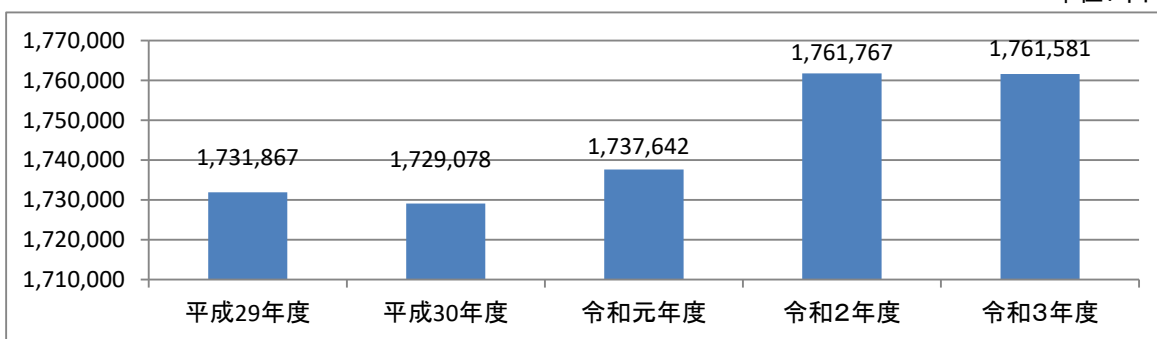
⑥ 都市計画税

※P48参照

都市計画税は、土地、家屋に課税される税目です。多摩市の都市計画税の税率は、平成24年度から0.2%としています。

固定資産税と一緒に課税されるものであり、令和3年度は固定資産税と同様、家屋のコロナ特例による減少要因がありましたが、新築家屋の増加により税額はほぼ横ばいとなりました。

単位：千円



	平成29年度	平成30年度	令和元年度	令和2年度	令和3年度
調定額	1,731,867	1,729,078	1,737,642	1,761,767	1,761,581
増減額	12,667	▲ 2,789	8,564	24,125	▲ 186
前年度比	100.7%	99.8%	100.5%	101.4%	100.0%

3 市民税

※(1)、(2)は「市民税・都民税調定通知書(各年度決算調定額)」より作成
 ※(3)～(10)は「市町村税課税状況等の調(各年7月1日現在)」より作成

(1) 個人市民税調定額及び納税義務者数等の推移(決算調定額)

区分	年度	調定税額 (円)				納税義務者数	1人当たりの調定額 (円)	
		所得割額	均等割額	合計	前年比			
給与特別徴収	現年	令和3年度	6,195,698,100	138,002,900	6,333,701,000	98.3%	51,276	123,522
		令和2年度	6,304,157,600	137,424,700	6,441,582,300	101.3%	51,367	125,403
		令和元年度	6,221,343,900	135,258,500	6,356,602,400	101.2%	50,558	125,729
		平成30年度	6,148,921,700	133,229,800	6,282,151,500	101.7%	49,971	125,716
	過年	令和3年度	1,233,892,100	25,937,700	1,259,829,800	101.3%	49,541	25,430
		令和2年度	1,218,497,000	25,553,700	1,244,050,700	101.1%	48,869	25,457
		令和元年度	1,205,464,300	25,164,900	1,230,629,200	102.0%	48,182	25,541
		平成30年度	1,181,651,200	24,776,100	1,206,427,300	104.2%	47,887	25,193
普通徴収	現年	令和3年度	2,193,988,400	68,433,800	2,262,422,200	95.5%	23,229	97,396
		令和2年度	2,297,894,400	70,545,400	2,368,439,800	98.3%	23,843	99,335
		令和元年度	2,337,737,200	72,115,000	2,409,852,200	100.9%	24,784	97,234
		平成30年度	2,316,206,300	71,363,700	2,387,570,000	97.8%	25,222	94,662
	過年	令和3年度	48,098,500	1,585,500	49,684,000	91.3%	1,319	37,668
		令和2年度	52,686,600	1,731,300	54,417,900	75.6%	1,484	36,670
		令和元年度	70,016,200	1,920,100	71,936,300	101.2%	1,577	45,616
		平成30年度	69,219,200	1,850,900	71,070,100	118.6%	1,521	46,726
年金特別徴収	令和3年度	541,859,400	37,680,800	579,540,200	100.9%	14,883	38,940	
	令和2年度	537,244,100	37,358,600	574,602,700	99.0%	14,820	38,772	
	令和元年度	544,011,600	36,670,900	580,682,500	99.3%	14,535	39,951	
	平成30年度	548,621,700	36,438,700	585,060,400	99.8%	14,352	40,765	
退職分離	令和3年度	97,534,391	—	97,534,391	102.1%	493	197,839	
	令和2年度	95,482,100	—	95,482,100	91.7%	437	218,495	
	令和元年度	104,179,679	—	104,179,679	81.1%	462	225,497	
	平成30年度	128,515,254	—	128,515,254	104.9%	544	236,241	
合計	令和3年度	10,311,070,891	271,640,700	10,582,711,591	98.2%			
	令和2年度	10,505,961,800	272,613,700	10,778,575,500	100.2%			
	令和元年度	10,482,752,879	271,129,400	10,753,882,279	100.9%			
	平成30年度	10,393,135,354	267,659,200	10,660,794,554	101.1%			

区分	年度	納税義務者数 (人)	納税義務者1人当たり (円)	人口1人当たり (円)	1世帯当たり (円)
平均課税額	令和3年度	77,337	136,839	71,274	144,652
	令和2年度	77,637	138,833	72,425	148,734
	令和元年度	77,173	139,348	72,297	149,669
	平成30年度	76,206	139,894	71,682	149,911

※「市民税・都民税調定額通知書」より作成

(2) 法人市民税調定額の推移

① 決算調定額

年度	均等割額(円)	前年度 対比	法人税割額(円)	前年度 対比	合計(円)	前年度 対比	申告法人数 (人)
令和3年度	428,048,700	98.5%	999,602,200	71.5%	1,427,650,900	77.9%	3,486
令和2年度	434,403,600	100.5%	1,397,731,700	109.9%	1,832,135,300	107.5%	3,418
令和元年度	432,257,800	101.6%	1,271,836,100	72.4%	1,704,093,900	78.1%	3,395
平成30年度	425,291,100	95.5%	1,756,455,700	149.8%	2,181,746,800	134.9%	3,362

② 均等割号数別調定額

令和3年度 均等割号数	資本金等の額	多摩市内従業者数	均等割額		法人税割額		申告法人数	
			調定額 (単位:円)	割合 (単位:%)	調定額 (単位:円)	割合 (単位:%)	法人数 (単位:人)	割合 (単位:%)
9号	50億円超	50人超	99,000,000	23.1	469,495,000	47.0	33	0.9
8号	10億円超 50億円以下	50人超	24,791,600	5.8	127,591,400	12.8	15	0.4
7号	10億円超	50人以下	81,107,900	18.9	193,405,800	19.3	231	6.6
6号	1億円超 10億円以下	50人超	11,720,000	2.8	26,683,100	2.7	27	0.8
5号	1億円超 10億円以下	50人以下	25,546,000	6.0	28,864,400	2.9	183	5.2
4号	1千万円超 1億円以下	50人超	7,742,500	1.8	35,200,100	3.5	52	1.5
3号	1千万円超 1億円以下	50人以下	52,585,300	12.3	41,450,700	4.1	425	12.2
2号	1千万円以下	50人超	2,675,000	0.6	8,540,700	0.9	23	0.7
1号	1千万円以下	50人以下	122,880,400	28.7	68,371,000	6.8	2,497	71.7
合計			428,048,700	100.0	999,602,200	100.0	3,486	100.0

令和2年度 均等割号数	資本金等の額	多摩市内従業者数	均等割額		法人税割額		申告法人数	
			調定額 (単位:円)	割合 (単位:%)	調定額 (単位:円)	割合 (単位:%)	法人数 (単位:人)	割合 (単位:%)
9号	50億円超	50人超	105,000,000	24.2	785,245,900	56.2	34	1.0
8号	10億円超 50億円以下	50人超	25,024,100	5.8	133,824,400	9.6	15	0.4
7号	10億円超	50人以下	86,711,600	19.9	215,863,000	15.4	235	6.9
6号	1億円超 10億円以下	50人超	11,400,000	2.6	32,442,300	2.3	30	0.9
5号	1億円超 10億円以下	50人以下	26,360,900	6.1	49,581,100	3.5	180	5.3
4号	1千万円超 1億円以下	50人超	6,805,000	1.6	45,636,600	3.3	49	1.4
3号	1千万円超 1億円以下	50人以下	52,703,400	12.1	52,599,800	3.8	426	12.5
2号	1千万円以下	50人超	2,595,000	0.6	4,076,800	0.3	24	0.7
1号	1千万円以下	50人以下	117,803,600	27.1	78,461,800	5.6	2,425	70.9
合計			434,403,600	100.0	1,397,731,700	100.0	3,418	100.0

令和3年度—令和2年度 均等割号数	資本金等の額	多摩市内従業者数	均等割額		法人税割額		申告法人数	
			調定額 (単位:円)	伸び率 (単位:%)	調定額 (単位:円)	伸び率 (単位:%)	法人数 (単位:人)	伸び率 (単位:%)
9号	50億円超	50人超	△ 6,000,000	△ 5.7	△ 315,750,900	△ 40.2	△ 1	△ 2.9
8号	10億円超 50億円以下	50人超	△ 232,500	△ 0.9	△ 6,233,000	△ 4.7	0	0.0
7号	10億円超	50人以下	△ 5,603,700	△ 6.5	△ 22,457,200	△ 10.4	△ 4	△ 1.7
6号	1億円超 10億円以下	50人超	320,000	2.8	△ 5,759,200	△ 17.8	△ 3	△ 10.0
5号	1億円超 10億円以下	50人以下	△ 814,900	△ 3.1	△ 20,716,700	△ 41.8	3	1.7
4号	1千万円超 1億円以下	50人超	937,500	13.8	△ 10,436,500	△ 22.9	3	6.1
3号	1千万円超 1億円以下	50人以下	△ 118,100	△ 0.2	△ 11,149,100	△ 21.2	△ 1	△ 0.2
2号	1千万円以下	50人超	80,000	3.1	4,463,900	109.5	△ 1	△ 4.2
1号	1千万円以下	50人以下	5,076,800	4.3	△ 10,090,800	△ 12.9	72	3.0
合計			△ 6,354,900	△ 1.5	△ 398,129,500	△ 28.5	68	2.0

③ 産業分類別調定額

令和3年度 産業 分類	均等割額		法人税割額		申告法人数	
	調定額 (単位:円)	割合 (単位:%)	調定額 (単位:円)	割合 (単位:%)	法人数 (単位:人)	割合 (単位:%)
A 農業, 林業	684,900	0.2	80,100	0.0	11	0.3
B 漁業	0	0.0	0	0.0	0	0.0
C 鉱業, 採石業, 砂利採取業	0	0.0	0	0.0	0	0.0
D 建設業	36,327,700	8.5	45,448,600	4.5	426	12.2
E 製造業	37,925,200	8.8	118,032,500	11.8	188	5.4
F 電気・ガス・熱供給・水道業	1,290,800	0.3	426,500	0.0	11	0.3
G 情報通信業	40,206,600	9.4	232,688,900	23.3	244	7.0
H 運輸業, 郵便業	12,516,500	2.9	21,448,500	2.1	50	1.4
I 卸売業, 小売業	104,693,100	24.4	139,686,200	14.0	701	20.1
J 金融業, 保険業	35,434,000	8.3	299,866,000	30.0	69	2.0
K 不動産業, 物品賃貸業	30,533,300	7.1	62,713,700	6.3	402	11.5
L 学術研究, 専門・技術サービス業	20,275,900	4.7	18,014,800	1.8	290	8.3
M 宿泊業, 飲食サービス業	25,196,100	5.9	6,147,100	0.6	240	6.9
N 生活関連サービス業	14,460,900	3.4	2,726,200	0.3	149	4.3
O 教育, 学習支援業	13,537,200	3.2	2,837,000	0.3	92	2.7
P 医療, 福祉	22,249,900	5.2	15,896,400	1.6	234	6.7
Q 複合サービス事業	3,260,000	0.8	3,749,400	0.4	4	0.1
R サービス業(他に分類されないもの)	29,030,800	6.8	29,827,700	3.0	369	10.6
S 公務(他に分類されるものを除く)	0	0.0	0	0.0	0	0.0
T 分類不能の産業	425,800	0.1	12,600	0.0	6	0.2
合計	428,048,700	100.0	999,602,200	100.0	3,486	100.0

令和2年度 産業 分類	均等割額		法人税割額		申告法人数	
	調定額 (単位:円)	割合 (単位:%)	調定額 (単位:円)	割合 (単位:%)	法人数 (単位:人)	割合 (単位:%)
A 農業, 林業	463,200	0.1	175,100	0.0	8	0.2
B 漁業	0	0.0	0	0.0	0	0.0
C 鉱業, 採石業, 砂利採取業	0	0.0	0	0.0	0	0.0
D 建設業	35,480,600	8.2	79,783,300	5.7	415	12.2
E 製造業	36,468,600	8.4	167,559,600	12.0	186	5.4
F 電気・ガス・熱供給・水道業	1,425,000	0.3	1,155,500	0.1	12	0.4
G 情報通信業	41,125,500	9.5	194,855,600	14.0	228	6.7
H 運輸業, 郵便業	14,904,900	3.4	104,611,100	7.5	50	1.5
I 卸売業, 小売業	102,076,800	23.5	121,678,400	8.7	705	20.6
J 金融業, 保険業	42,317,300	9.7	403,654,000	28.9	71	2.1
K 不動産業, 物品賃貸業	30,065,900	6.9	66,106,500	4.7	390	11.4
L 学術研究, 専門・技術サービス業	18,030,300	4.1	30,064,800	2.2	271	7.9
M 宿泊業, 飲食サービス業	28,478,200	6.6	6,223,400	0.4	245	7.2
N 生活関連サービス業	14,333,600	3.3	5,929,200	0.4	148	4.3
O 教育, 学習支援業	15,335,000	3.5	164,576,100	11.8	88	2.6
P 医療, 福祉	20,732,400	4.8	14,515,800	1.0	217	6.3
Q 複合サービス事業	3,260,000	0.8	1,445,000	0.1	4	0.1
R サービス業(他に分類されないもの)	29,576,300	6.8	35,354,100	2.5	375	11.0
S 公務(他に分類されるものを除く)	0	0.0	0	0.0	0	0.0
T 分類不能の産業	330,000	0.1	44,200	0.0	5	0.1
合計	434,403,600	100.0	1,397,731,700	100.0	3,418	100.0

令和3年度-令和2年度 産業 分類	均等割額		法人税割額		申告法人数	
	調定額 (単位:円)	伸び率 (単位:%)	調定額 (単位:円)	伸び率 (単位:%)	法人数 (単位:人)	伸び率 (単位:%)
A 農業, 林業	221,700	47.9	△ 95,000	△ 54.3	3	37.5
B 漁業	0	-	0	-	0	-
C 鉱業, 採石業, 砂利採取業	0	-	0	-	0	-
D 建設業	847,100	2.4	△ 34,334,700	△ 43.0	11	2.7
E 製造業	1,456,600	4.0	△ 49,527,100	△ 29.6	2	1.1
F 電気・ガス・熱供給・水道業	△ 134,200	△ 9.4	△ 729,000	△ 63.1	△ 1	△ 8.3
G 情報通信業	△ 918,900	△ 2.2	37,833,300	19.4	16	7.0
H 運輸業, 郵便業	△ 2,388,400	△ 16.0	△ 83,162,600	△ 79.5	0	0.0
I 卸売業, 小売業	2,616,300	2.6	18,007,800	14.8	△ 4	△ 0.6
J 金融業, 保険業	△ 6,883,300	△ 16.3	△ 103,788,000	△ 25.7	△ 2	△ 2.8
K 不動産業, 物品賃貸業	467,400	1.6	△ 3,392,800	△ 5.1	12	3.1
L 学術研究, 専門・技術サービス業	2,245,600	12.5	△ 12,050,000	△ 40.1	19	7.0
M 宿泊業, 飲食サービス業	△ 3,282,100	△ 11.5	△ 76,300	△ 1.2	△ 5	△ 2.0
N 生活関連サービス業	127,300	0.9	△ 3,203,000	△ 54.0	1	0.7
O 教育, 学習支援業	△ 1,797,800	△ 11.7	△ 161,739,100	△ 98.3	4	4.5
P 医療, 福祉	1,517,500	7.3	1,380,600	9.5	17	7.8
Q 複合サービス事業	0	0.0	2,304,400	159.5	0	0.0
R サービス業(他に分類されないもの)	△ 545,500	△ 1.8	△ 5,526,400	△ 15.6	△ 6	△ 1.6
S 公務(他に分類されるものを除く)	0	-	0	-	0	-
T 分類不能の産業	95,800	29.0	△ 31,600	△ 71.5	1	20.0
合計	△ 6,354,900	△ 1.5	△ 398,129,500	△ 28.5	68	2.0

※「市民税・都民税調定額通知書」より作成

(3) 各所得者年度別の推移

	区分	納税義務者 (人)	総所得金額等 (千円)	所得控除額 (千円)	所得割額 (千円)
	年度				
給与所得者	令和4年度	56,949	221,310,895	74,859,906	8,148,805
	令和3年度	56,959	219,585,395	74,748,280	8,122,189
	令和2年度	57,348	216,030,804	69,029,961	8,327,789
営業(等)所得者	令和4年度	2,606	11,445,006	3,122,006	470,832
	令和3年度	2,694	10,380,345	3,114,057	412,106
	令和2年度	2,484	9,651,359	2,727,366	392,414
農業所得者	令和4年度	0	0	0	0
	令和3年度	0	0	0	0
	令和2年度	0	0	0	0
その他の所得者	令和4年度	12,837	31,424,801	12,947,526	1,036,833
	令和3年度	12,909	31,131,332	12,913,666	1,027,393
	令和2年度	12,785	29,479,212	11,701,692	1,001,924
合計	令和4年度	72,392	264,180,702	90,929,438	9,656,470
	令和3年度	72,562	261,097,072	90,776,003	9,561,688
	令和2年度	72,617	255,161,375	83,459,019	9,722,127

※「市町村税課税状況等の調(第5・6・7・9表、第51・52・53・55表)」より作成

(4) 各所得者年度別1人当たりの推移

	区分	総所得金額等 (千円)	前年対比	所得控除額 (千円)	前年対比	所得割額 (千円)	前年対比
	年度						
給与所得者	令和4年度	3,886	100.8%	1,314	100.2%	143	100.7%
	令和3年度	3,855	102.3%	1,312	109.1%	142	97.9%
	令和2年度	3,767	100.3%	1,203	100.3%	145	100.0%
営業(等)所得者	令和4年度	4,391	114.0%	1,198	103.7%	180	118.4%
	令和3年度	3,853	99.2%	1,155	105.3%	152	96.8%
	令和2年度	3,885	96.1%	1,097	100.7%	157	93.5%
農業所得者	令和4年度	0		0		0	
	令和3年度	0		0		0	
	令和2年度	0		0		0	
その他の所得者	令和4年度	2,447	101.5%	1,008	100.8%	80	101.3%
	令和3年度	2,411	104.6%	1,000	109.3%	79	101.3%
	令和2年度	2,305	99.0%	915	101.0%	78	97.5%
平均値	令和4年度	3,649	101.4%	1,256	100.4%	133	101.5%
	令和3年度	3,598	102.4%	1,251	108.9%	131	98.5%
	令和2年度	3,513	100.1%	1,149	100.4%	133	99.3%

※「市町村税課税状況等の調(第5・6・7・9表、第51・52・53・55表)」より作成

(5) 所得控除年度別推移

年度 控除	令和4年度			令和3年度			令和2年度		
	金額 (千円)	人数 (人)	1人当たり (千円)	金額 (千円)	人数 (人)	1人当たり (千円)	金額 (千円)	人数 (人)	1人当たり (千円)
雑 損	701	6	117	1,520	9	169	30,802	19	1,621
医 療 費	2,196,022	9,394	234	2,102,055	9,209	228	2,280,869	9,807	233
社 会 保 険	44,096,335	70,744	623	43,724,931	70,904	617	43,435,258	70,590	615
小規模共済	1,246,131	5,203	240	1,105,837	4,584	241	987,434	4,065	243
生命保険	2,347,062	49,928	47	2,355,881	50,047	47	2,336,569	49,770	47
地震保険 (損害保険)	170,872	16,880	10	160,850	16,651	10	153,404	16,295	9
障 害 者	699,420	2,421	289	691,700	2,411	287	684,800	2,358	290
寡 婦	122,980	473	260	133,380	513	260	368,060	1,309	281
寡 夫	ひとり親控除の創設により廃止			ひとり親控除の創設により廃止			33,280	128	260
ひとり親控除	284,700	949	300	276,300	921	300	/		
勤 労 学 生	1,820	7	260	3,380	13	260	2,860	11	260
配 偶 者	4,999,240	14,619	342	5,264,000	15,421	341	5,256,040	15,430	341
配偶者特別	881,610	3,030	291	885,270	3,010	294	936,520	3,169	296
扶 養	4,055,050	8,306	488	4,083,120	8,324	491	4,029,430	8,274	487
同居特障加算分	95,680	413	232	93,380	403	232	96,600	414	233
基 礎	31,452,380	73,154	430	31,532,780	73,348	430	24,324,960	73,712	330
合 計	92,650,003	/	/	92,414,384	/	/	84,956,886	/	/

※「市町村税課税状況等の調(第19・58表)」より作成

(6) 分離譲渡所得者の推移

区分	年度	令和4年度	令和3年度	令和2年度
納税義務者	(人)	1,220	1,156	1,095
所得金額	総所得金額	(千円) 7,975,673	6,546,883	6,217,758
	長期譲渡所得金額	(千円) 6,770,997	7,483,029	10,344,749
	短期譲渡所得金額	(千円) 108,543	54,460	25,251
	株式譲渡所得金額	(千円) 2,896,749	2,226,067	1,679,396
	配当所得金額	(千円) 298,798	190,530	247,285
	先物取引所得金額	(千円) 112,490	102,574	69,330
所得控除額	(千円)	1,720,565	1,638,381	1,497,867
課税標準額	総所得金額	(千円) 6,341,523	4,978,411	4,828,877
	長期譲渡所得金額	(千円) 6,713,995	7,432,603	10,256,815
	短期譲渡所得金額	(千円) 107,565	54,307	24,511
	株式譲渡所得金額	(千円) 2,876,172	2,212,351	1,666,188
	配当所得金額	(千円) 295,861	188,553	245,757
	先物取引所得金額	(千円) 107,569	98,937	63,754
税額	総所得金額	(千円) 380,466	298,684	289,714
	平均税率	6.0%	6.0%	6.0%
	長期譲渡所得金額	(千円) 199,812	220,752	306,242
	平均税率	3.0%	3.0%	3.0%
	短期譲渡所得金額	(千円) 5,808	2,390	1,323
	平均税率	5.4%	4.4%	5.4%
	株式譲渡所得金額	(千円) 86,280	66,364	49,981
	平均税率	3.0%	3.0%	3.0%
	配当所得金額	(千円) 8,875	5,656	7,372
	平均税率	3.0%	3.0%	3.0%
	先物取引所得金額	(千円) 3,226	2,967	1,913
	平均税率	3.0%	3.0%	3.0%
税額控除	(千円)	47,474	35,648	31,179
定率控除額	(千円)			
所得割額計	(千円)	636,993	561,165	625,366

※「市町村税課税状況等の調(第11・57表)」より作成

(7) 税額控除の推移

年度		令和4年度	令和3年度	令和2年度
区分				
配当控除	(千円)	13,727	10,693	13,018
対象人員	(人)	1,025	1,140	1,192
住宅借入金等特別税額控除	(千円)	130,368	137,470	128,760
対象人員	(人)	3,030	3,173	3,012
寄附金税額控除	(千円)	484,877	386,604	310,481
対象人員	(人)	11,065	8,807	6,772
外国税額控除	(千円)	1,702	1,397	1,599
対象人員	(人)	53	59	41
控除合計	(千円)	630,674	536,164	453,858
人員合計	(人)	15,173	13,179	11,017

※「市町村税課税状況等の調(第12・19表)」より作成

(8) 青色及び白色専従者の推移

年度		令和4年度	令和3年度	令和2年度
区分				
青色	専従者を有する納税義務者	(人) 569	546	524
	事業専従者(配偶者)	(人) 467	459	457
	事業専従者(配偶者以外)	(人) 141	115	98
	専従者合計	(人) 608	574	555
	専従者給与額	(千円) 1,064,194	1,054,819	1,018,706
白色	専従者を有する納税義務者	(人) 59	86	121
	事業専従者(配偶者)	(人) 41	73	102
	事業専従者(配偶者以外)	(人) 27	21	26
	専従者合計	(人) 68	94	128
	専従者控除額	(千円) 43,359	71,936	100,720

※「市町村税課税状況等の調(第24表)」より作成

(9) 法人市民税均等割額納税義務者数の推移

年度		令和4年度	令和3年度	令和2年度
区分				
資本金等の金額が50億円を超える法人で、従業者数の合計数が50人を超えるもの(人)		31	33	31
資本金等の金額が10億円を超え50億円以下である法人で、従業者数の合計数が50人を超えるもの(人)		13	16	14
資本金等の金額が10億円を超える法人で、従業者数の合計数が50人以下であるもの(人)		226	237	240
資本金等の金額が1億円を超え10億円以下である法人で、従業者数の合計数が50人を超えるもの(人)		28	27	31
資本金等の金額が1億円を超え10億円以下である法人で、従業者数の合計数が50人以下であるもの(人)		177	180	180
資本金等の金額が1,000万円を超え1億円以下である法人で、従業者数の合計数が50人を超えるもの(人)		48	52	43
資本金等の金額が1,000万円を超え1億円以下である法人で、従業者数の合計数が50人以下であるもの(人)		460	455	458
資本金等の金額が1,000万円以下である法人で、従業者数の合計数が50人を超えるもの(人)		23	23	25
上記以外の法人(人)		2,918	2,858	2,815
合計		3,924	3,881	3,837
前年度対比		101.1%	101.1%	101.9%

※「市町村税課税状況等の調(第1表)」より作成

(10) 参考資料

① 課税標準額段階別総所得金額等

次ページへ

区分 標準額の段階	給与所得者					営業等所得者					農業所得者				
	納税義務者 (人)	総所得金額等 (千円)	課税標準額 (千円)	所得割額 (千円)	構成比(所得割)	納税義務者 (人)	総所得金額等 (千円)	課税標準額 (千円)	所得割額 (千円)	構成比(所得割)	納税義務者 (人)	総所得金額等 (千円)	課税標準額 (千円)	所得割額 (千円)	構成比(所得割)
10万円以下の額	1,510	955,956	75,522	2,627	0.0%	108	81,303	5,177	175	0.0%	0	0	0	0	
10万円を超え 100万円以下	13,139	18,908,593	7,761,149	428,862	5.3%	726	1,054,345	361,931	19,378	4.1%	0	0	0	0	
100万円を超え 200万円以下	16,139	41,319,507	23,729,507	1,319,812	16.2%	554	1,439,495	827,159	45,421	9.7%	0	0	0	0	
200万円を超え 300万円以下	10,459	40,148,147	25,650,524	1,412,261	17.3%	398	1,486,904	973,024	54,562	11.6%	0	0	0	0	
300万円を超え 400万円以下	5,841	30,065,313	20,169,631	1,126,282	13.8%	236	1,130,577	810,688	46,455	9.9%	0	0	0	0	
400万円を超え 550万円以下	5,058	33,527,292	23,520,325	1,325,294	16.3%	198	1,226,094	927,402	53,236	11.3%	0	0	0	0	
550万円を超え 700万円以下	2,074	17,310,738	12,752,899	715,905	8.8%	123	944,040	758,292	43,365	9.2%	0	0	0	0	
700万円を超え 1,000万円以下	1,581	16,604,309	13,031,684	723,617	8.9%	144	1,394,240	1,185,579	68,859	14.6%	0	0	0	0	
1,000万円を超える 金額	1,148	22,471,040	19,759,748	1,094,145	13.4%	119	2,688,008	2,473,748	139,381	29.6%	0	0	0	0	
合計	56,949	221,310,895	146,450,989	8,148,805	100.0%	2,606	11,445,006	8,323,000	470,832	100.0%	0	0	0	0	
構成比	78.7%	83.8%	84.5%	84.4%		3.6%	4.3%	4.8%	4.9%		0.0%	0.0%	0.0%	0.0%	

前ページより

区分 標準額の段階	その他の所得者					合計					合計の構成比		
	納税義務者 (人)	総所得金額等 (千円)	課税標準額 (千円)	所得割額 (千円)	構成比(所得割)	納税義務者 (人)	総所得金額等 (千円)	課税標準額 (千円)	所得割額 (千円)	構成比(所得割)	納税義務者	総所得金額等	課税標準額
10万円以下の額	684	616,557	37,297	1,283	0.1%	2,302	1,653,816	117,996	4,085	0.1%	3.2%	0.6%	0.1%
10万円を超え 100万円以下	7,113	10,333,770	3,703,036	198,035	19.1%	20,978	30,296,708	11,826,116	646,275	6.7%	29.0%	11.5%	6.8%
100万円を超え 200万円以下	3,042	7,352,368	4,234,706	239,279	23.1%	19,735	50,111,370	28,791,372	1,604,512	16.6%	27.2%	19.0%	16.6%
200万円を超え 300万円以下	937	3,354,093	2,258,073	129,744	12.5%	11,794	44,989,144	28,881,621	1,596,567	16.5%	16.3%	17.0%	16.7%
300万円を超え 400万円以下	381	1,793,189	1,304,011	73,904	7.1%	6,458	32,989,079	22,284,330	1,246,641	12.9%	8.9%	12.5%	12.9%
400万円を超え 550万円以下	237	1,435,290	1,113,188	63,121	6.1%	5,493	36,188,676	25,560,915	1,441,651	14.9%	7.6%	13.7%	14.7%
550万円を超え 700万円以下	111	846,821	685,371	38,742	3.7%	2,308	19,101,599	14,196,562	798,012	8.3%	3.2%	7.2%	8.2%
700万円を超え 1,000万円以下	135	1,348,243	1,131,339	64,972	6.3%	1,860	19,346,792	15,348,602	857,448	8.9%	2.6%	7.3%	8.9%
1,000万円を超える 金額	197	4,344,470	4,010,254	227,753	22.0%	1,464	29,503,518	26,243,750	1,461,279	15.1%	2.0%	11.2%	15.1%
合計	12,837	31,424,801	18,477,275	1,036,833	100.0%	72,392	264,180,702	173,251,264	9,656,470	100.0%	100.0%	100.0%	100.0%
構成比	17.7%	11.9%	10.7%	10.7%		100.0%	100.0%	100.0%	100.0%				

※譲渡所得対象者は除く

※「市町村税課税状況等の調(第5・6・7・9表、第51・52・53・55表)」より作成

② 給与収入のある納税義務者の収入金額等年度推移

収入金額の段階	令和4年度					令和3年度					令和2年度				
	納税と 義務者 のある 者 (人)	係給 る と 所得 に 金額 (千円)	給 与 所 得 控 除 額 (千円)	給 与 所 得 金 額 (千円)	合 計 と 所 得 金 額 の 割 合	納税と 義務者 のある 者 (人)	係給 る と 所得 に 金額 (千円)	給 与 所 得 控 除 額 (千円)	給 与 所 得 金 額 (千円)	合 計 と 所 得 金 額 の 割 合	納税と 義務者 のある 者 (人)	係給 る と 所得 に 金額 (千円)	給 与 所 得 控 除 額 (千円)	給 与 所 得 金 額 (千円)	合 計 と 所 得 金 額 の 割 合
100万円以下	1,710	812,318	629,720	135,753	0.1%	1,823	858,812	667,125	141,970	0.1%	1,715	829,395	707,652	121,743	0.1%
100万円を超え 110万円以下	1,237	1,289,730	680,350	593,252	0.3%	1,231	1,283,262	677,050	588,335	0.3%	1,353	1,408,231	879,450	528,781	0.2%
110万円を超え 120万円以下	1,031	1,194,920	567,050	610,197	0.3%	1,007	1,166,696	553,850	594,032	0.3%	1,074	1,245,139	698,100	547,039	0.3%
120万円を超え 130万円以下	1,045	1,311,239	574,750	723,215	0.3%	960	1,201,434	528,000	661,974	0.3%	1,073	1,342,193	697,450	644,743	0.3%
130万円を超え 140万円以下	572	772,518	314,600	444,108	0.2%	632	853,656	347,600	492,284	0.2%	624	841,944	405,600	436,344	0.2%
140万円を超え 150万円以下	610	886,060	335,500	538,426	0.2%	627	908,851	344,850	549,626	0.2%	656	950,387	426,400	523,987	0.2%
150万円を超え 200万円以下	3,534	6,238,732	2,148,978	4,026,463	1.8%	3,747	6,625,956	2,282,105	4,274,217	1.9%	3,723	6,573,164	2,635,819	3,937,345	1.8%
200万円を超え 300万円以下	9,924	24,903,992	8,278,070	16,502,510	7.3%	10,214	25,675,484	8,532,844	17,022,892	7.6%	10,203	25,546,362	9,513,434	16,032,928	7.3%
300万円を超え 500万円以下	18,166	71,830,993	22,207,394	49,538,565	21.9%	18,001	71,092,155	21,988,227	49,018,808	22.0%	17,493	69,144,049	23,128,346	46,015,703	21.0%
500万円を超え 700万円以下	10,493	61,961,617	16,991,798	44,949,223	19.9%	10,505	61,898,290	16,982,939	44,894,309	20.1%	10,662	62,866,186	18,312,389	44,553,797	20.4%
700万円を超え 1,000万円以下	8,294	68,625,849	15,773,110	52,721,945	23.3%	8,132	67,277,112	15,462,195	51,683,956	23.2%	8,302	68,729,736	16,835,376	51,894,360	23.7%
1,000万円を超え 2,000万円以下	4,044	50,766,851	7,885,800	42,524,494	18.8%	3,876	48,623,582	7,558,200	40,725,198	18.3%	3,986	50,035,082	8,769,200	41,265,882	18.9%
2,000万円を超える 金額	430	13,434,859	838,500	12,567,732	5.6%	420	13,122,269	819,000	12,273,227	5.5%	419	13,164,516	921,800	12,242,716	5.6%
合計	61,090	304,029,678	77,225,620	225,875,883	100.0%	61,175	300,587,559	76,743,985	222,920,828	100.0%	61,283	302,676,384	83,931,016	218,745,368	100.0%
前年比較	△ 85	3,442,119	481,635	2,955,055		△ 108	△ 2,088,825	△ 7,187,031	4,175,460		430	3,135,905	914,649	2,221,256	

※「市町村税課税状況等の調(第14表)」より作成

③ 公的年金収入のある納税義務者の収入金額等年度推移(65歳以上の者)

収入金額の段階 ()内は過年度	令和4年度					令和3年度					令和2年度				
	納公 税的 年 金 義 務 者 入 入 の 有 る	係公 る 的 年 金 等 額 に	公 的 年 金 等 控 除 額	得公 の 年 金 等 に 係 る 雑 所 の 金 額	占 雑 所 得 の 割 合 の 金 額 の 合 計 に	納公 税的 年 金 義 務 者 入 入 の 有 る	係公 る 的 年 金 等 額 に	公 的 年 金 等 控 除 額	得公 の 年 金 等 に 係 る 雑 所 の 金 額	占 雑 所 得 の 割 合 の 金 額 の 合 計 に	納公 税的 年 金 義 務 者 入 入 の 有 る	係公 る 的 年 金 等 額 に	公 的 年 金 等 控 除 額	得公 の 年 金 等 に 係 る 雑 所 の 金 額	占 雑 所 得 の 割 合 の 金 額 の 合 計 に
	(人)	(千円)	(千円)	(千円)		(人)	(千円)	(千円)	(千円)		(人)	(千円)	(千円)	(千円)	
110万円以下 (120万円以下)	2,577	1,768,287	1,766,806	1,481	0.0%	2,605	1,785,600	1,784,021	1,579	0.0%	2,913	2,141,250	2,141,250	0	0.0%
110万円を超え150万円以下 (120万円を超え160万円以下)	1,000	1,286,104	1,089,500	196,604	0.9%	978	1,262,343	1,066,600	195,743	0.9%	911	1,275,478	1,093,200	182,278	0.9%
150万円を超え200万円以下 (160万円を超え200万円以下)	2,098	3,725,318	2,298,500	1,426,818	6.6%	2,056	3,650,014	2,254,700	1,395,314	6.3%	1,771	3,197,643	2,125,200	1,072,443	5.2%
200万円を超え 250万円以下	3,878	8,858,930	4,256,800	4,602,130	21.2%	3,819	8,720,726	4,192,100	4,528,626	20.6%	3,758	8,579,494	4,509,600	4,069,894	19.8%
250万円を超え 300万円以下	3,687	10,014,168	4,048,900	5,965,268	27.5%	3,709	10,079,824	4,072,800	6,007,024	27.4%	3,693	10,043,344	4,431,600	5,611,744	27.2%
300万円を超え 500万円以下	3,178	11,529,888	3,772,237	7,757,651	35.8%	3,279	11,899,613	3,893,201	8,006,412	36.5%	3,334	12,099,724	4,297,393	7,802,331	37.9%
500万円を超える 金額	400	2,368,465	622,335	1,746,130	8.0%	418	2,475,640	651,198	1,824,442	8.3%	434	2,562,820	720,415	1,842,405	9.0%
合計	16,818	39,551,160	17,855,078	21,696,082	100.0%	16,864	39,873,760	17,914,620	21,959,140	100.0%	16,814	39,899,753	19,318,658	20,581,095	100.0%
前年比較	△ 46	△ 322,600	△ 59,542	△ 263,058		50	△ 25,993	△ 1,404,038	1,378,045		51	△ 102,041	29,706	△ 131,747	

※「市町村税課税状況等の調(第18表)」より作成

④ 給与収入のある者の男女別年度推移

(各年度決算値)

区分 収入金額の段階	令和3年度				令和2年度				令和元年度			
	男性 (人)	女性 (人)	不明 (人)	合計 (人)	男性 (人)	女性 (人)	不明 (人)	合計 (人)	男性 (人)	女性 (人)	不明 (人)	合計 (人)
100万円以下	5,340	11,048	38	16,426	5,348	11,579	49	16,976	5,363	11,273	74	16,710
100万円を超え 110万円以下	458	1,423	18	1,899	461	1,569	30	2,060	438	1,606	29	2,073
110万円を超え 120万円以下	424	920	7	1,351	472	976	16	1,464	461	934	13	1,408
120万円を超え 130万円以下	284	908	8	1,200	344	951	12	1,307	340	925	11	1,276
130万円を超え 140万円以下	298	481	4	783	308	490	3	801	323	477	4	804
140万円を超え 150万円以下	330	445	7	782	328	493	8	829	332	459	5	796
150万円を超え 200万円以下	1,777	2,580	26	4,383	1,738	2,607	34	4,379	1,802	2,652	42	4,496
200万円を超え 300万円以下	4,489	5,993	57	10,539	4,482	6,181	61	10,724	4,541	5,875	47	10,463
300万円を超え 500万円以下	10,350	7,665	79	18,094	10,173	7,434	70	17,677	10,275	7,217	56	17,548
500万円を超え 700万円以下	7,707	2,787	15	10,509	7,858	2,824	11	10,693	7,813	2,648	9	10,470
700万円を超え 1,000万円以下	6,720	1,395	4	8,119	6,933	1,390	5	8,328	6,794	1,346	9	8,149
1,000万円を超え 2,000万円以下	3,535	340	1	3,876	3,658	344	1	4,003	3,595	328	1	3,924
2000万円を超える 金額	395	27	0	422	395	25	0	420	399	32	0	431
合計	42,107	36,012	264	78,383	42,498	36,863	300	79,661	42,476	35,772	300	78,548
前年比較	△ 391	△ 851	△ 36	△ 1,278	22	1,091	0	1,113	186	375	△ 41	520

※不明は住登外課税で課税資料に性別の記載のない者

※給与収入のある者 … 給与収入のある納税義務者及び非課税者

⑤ 給与収入のある者の年齢別年度推移

(令和3年度決算値)

区分 収入金額の段階	1歳以上	20歳以上	25歳以上	30歳以上	35歳以上	40歳以上	45歳以上	50歳以上	55歳以上	60歳以上	65歳以上	合計
	19歳以下	24歳以下	29歳以下	34歳以下	39歳以下	44歳以下	49歳以下	54歳以下	59歳以下	64歳以下		
100万円以下	1,796	2,930	719	675	885	1,073	1,262	1,119	1,030	1,014	3,923	16,426
100万円を超え 110万円以下	37	214	62	88	103	163	236	242	190	153	411	1,899
110万円を超え 120万円以下	15	93	64	65	83	114	165	144	121	125	362	1,351
120万円を超え 130万円以下	13	93	66	56	83	112	165	161	124	104	223	1,200
130万円を超え 140万円以下	10	67	54	52	62	53	58	72	52	72	231	783
140万円を超え 150万円以下	6	62	64	59	60	66	65	53	52	77	218	782
150万円を超え 200万円以下	43	414	369	341	342	354	393	376	321	375	1,055	4,383
200万円を超え 300万円以下	46	1,214	1,145	879	840	951	1,099	1,047	804	922	1,592	10,539
300万円を超え 500万円以下	9	1,164	2,802	2,211	2,158	2,071	2,281	1,670	1,302	1,307	1,119	18,094
500万円を超え 700万円以下	1	75	632	1,172	1,605	1,818	1,927	1,388	993	577	321	10,509
700万円を超え 1,000万円以下	0	4	49	285	869	1,419	1,729	1,654	1,439	429	242	8,119
1,000万円を超え 2,000万円以下	0	1	7	61	185	416	753	971	908	342	232	3,876
2,000万円を超える 金額	0	0	0	1	17	21	59	59	84	92	89	422
合計	1,976	6,331	6,033	5,945	7,292	8,631	10,192	8,956	7,420	5,589	10,018	78,383

※年齢の基準日は令和3年1月1日現在

※給与収入のある者 … 給与収入のある納税義務者及び非課税者

4 固定資産税

(1) 調定状況及び平均課税額の推移

(各年度決算)

区分		純固定資産税					税率
		土地	家屋	償却資産	合計		
課税標準 及び税率 (千円)	令和3年度	308,858,776	456,830,139	266,558,684	1,032,247,599	1.4/100	
	令和2年度	311,003,626	453,551,607	253,899,434	1,018,454,667	1.4/100	
	令和元年度	312,054,931	440,796,414	256,829,987	1,009,681,332	1.4/100	
	平成30年度	313,595,467	434,707,687	248,159,190	996,462,344	1.4/100	
	平成29年度	313,530,827	437,811,433	244,093,170	995,435,430	1.4/100	
調定額 (千円)	令和3年度	4,285,926	6,251,361	3,729,012	14,266,299		
	令和2年度	4,315,993	6,167,027	3,540,520	14,023,540		
	令和元年度	4,328,692	5,985,819	3,585,493	13,900,004		
	平成30年度	4,350,477	5,808,297	3,467,283	13,626,057		
	平成29年度	4,349,879	5,860,053	3,411,434	13,621,366		
納税義務者数 (人)	令和3年度	17,108	40,527	1,239	58,874		
	令和2年度	16,895	40,352	1,366	58,613		
	令和元年度	16,678	40,040	1,361	58,079		
	平成30年度	16,537	39,750	1,334	57,621		
	平成29年度	16,299	39,176	1,322	56,797		

区分	国有資産等所在市町村交付金
年度	交付金交付額(千円)
令和3年度	197,973
令和2年度	191,377
令和元年度	203,400
平成30年度	205,854
平成29年度	203,377

区分	固定資産税 総調定額
年度	(純固定資産税+交付金)(千円)
令和3年度	14,464,271
令和2年度	14,214,917
令和元年度	14,103,404
平成30年度	13,831,911
平成29年度	13,824,743

区分	平均課税額(純固定資産税÷人口・世帯・納税義務者)		
	人口1人当たり課税額(円)	1世帯当たり課税額(円)	納税義務者1人当たり課税額(円)
令和3年度	96,083	195,001	242,319
令和2年度	94,230	193,511	239,256
令和元年度	93,449	193,456	239,329
平成30年度	91,620	191,609	236,477
平成29年度	91,854	193,686	239,825

※人口・世帯数はそれぞれ当該年度の初日の属する年の1月1日現在による

※平均課税額の算出基礎となる調定額は、純固定資産税の調定額によるものである

(2) 土地

① 地目別地積等の推移

(各年1月1日現在)

年度			令和4年度			令和3年度			令和2年度			令和元年度			平成30年度		
区分 地目	評価総地積	決定価格総額	所有者	評価総地積	決定価格総額	所有者	評価総地積	決定価格総額	所有者	評価総地積	決定価格総額	所有者	評価総地積	決定価格総額	所有者		
	(㎡)	(千円)	(人)	(㎡)	(千円)	(人)	(㎡)	(千円)	(人)	(㎡)	(千円)	(人)	(㎡)	(千円)	(人)		
田(宅地介在田・市街化区域田を含む)			21,258	2,017	6	21,331	2,024	7	21,331	2,025	7	21,148	2,007	7	21,148	2,007	7
畑(宅地介在畑・市街化区域畑を含む)			339,859	8,536,428	261	358,303	9,185,593	267	369,206	10,074,203	277	368,537	9,639,854	280	384,097	11,308,650	297
宅地	住宅用地	小規模住宅用地	6,004,930	594,558,317	16,392	5,985,173	594,278,326	16,246	5,966,788	595,853,391	16,047	5,909,788	593,709,620	15,839	5,884,280	592,162,067	15,653
		一般住宅用地	616,497	61,744,834	4,901	616,293	62,209,724	4,906	614,797	63,273,884	4,922	618,149	64,124,637	4,953	620,585	64,522,265	4,970
	商業地等(非住宅用地)	1,605,565	223,396,748	1,055	1,595,591	222,946,749	1,053	1,586,054	218,664,568	1,038	1,604,659	220,660,915	1,033	1,612,182	221,341,500	1,074	
計			8,226,992	879,699,899	22,348	8,197,057	879,434,799	22,205	8,167,639	877,791,843	22,007	8,132,596	878,495,172	21,825	8,117,047	878,025,832	21,697
山林(宅地介在山林を含む)			324,036	1,578,817	82	324,007	1,591,472	84	322,753	1,587,003	83	301,367	1,556,174	89	302,966	1,569,507	87
原野			-	-	-	-	-	-	-	-	-	-	-	-	-	-	
雑種地	ゴルフ場用地	711,686	18,584,325	5	711,685	18,584,325	5	711,686	19,296,009	5	711,686	19,747,771	5	711,686	19,747,771	5	
	鉄軌道用地	217,148	12,959,555	4	217,148	12,936,633	4	217,148	12,810,449	4	217,148	12,819,961	4	217,148	12,819,961	4	
	その他雑種地	319,845	28,158,451	562	333,329	29,652,748	575	358,143	32,500,937	588	355,651	32,457,252	591	373,312	33,220,872	594	
計			1,248,679	59,702,331	571	1,262,162	61,173,706	584	1,286,977	64,607,395	597	1,284,485	65,024,984	600	1,302,146	65,788,604	603
合計			10,160,824	949,519,492	23,268	10,162,860	951,387,594	23,147	10,167,906	954,062,469	22,971	10,108,133	954,718,191	22,801	10,127,404	956,694,600	22,691

※「固定資産概要調査(第2表、第3表)」より作成

② 地価公示価格の推移(国土交通省)

(円/㎡)

	公示地 番号	所在地	年				
			公示価格(各年1月1日)				
			令和4年	令和3年	令和2年	平成31年	平成30年
住宅	1	桜ヶ丘1-57-6	230,000	229,000	229,000	227,000	225,000
	2	馬引沢2-13-15	188,000	188,000	189,000	188,000	187,000
	3	和田139-1	159,000	159,000	160,000	160,000	160,000
	4	連光寺1-21-6	167,000	168,000	170,000	171,000	172,000
	5	落合1-22-7	225,000	224,000	224,000	223,000	222,000
	6	一ノ宮1-11-19	224,000	-	-	-	-
	(6)	一ノ宮1-14-21	-	221,000	222,000	220,000	219,000
	7	鶴牧2-21-17外	212,000	211,000	211,000	210,000	209,000
	8	一ノ宮4-13-13	265,000	264,000	268,000	265,000	262,000
	9	関戸2-9-5	237,000	236,000	236,000	234,000	232,000
	10	聖ヶ丘3-26-16	129,000	130,000	132,000	133,000	134,000
	11	諏訪1-27-25	181,000	181,000	181,000	180,000	179,000
	12	和田1200-3	139,000	140,000	141,000	142,000	143,000
	13	愛宕1-630-26	155,000	156,000	158,000	158,000	159,000
	14	唐木田1-46-14	199,000	198,000	198,000	196,000	195,000
	15	鶴牧5-33-10	190,000	191,000	193,000	193,000	193,000
	16	連光寺4-6-9	130,000	131,000	134,000	135,000	136,000
	17	永山6-5-12	145,000	146,000	147,000	148,000	149,000
	18	乞田838-1	188,000	188,000	189,000	189,000	189,000
	19	桜ヶ丘3-33-8	152,000	153,000	156,000	157,000	158,000
	20	永山1-15-22	211,000	210,000	211,000	210,000	209,000
	21	馬引沢1-14-18	191,000	191,000	192,000	191,000	190,000
	22	落合3-11-11	186,000	186,000	187,000	187,000	187,000
	23	南野2-7-3	157,000	158,000	160,000	162,000	164,000
	24	連光寺1-7-24	155,000	155,000	157,000	158,000	159,000
	25	関戸4-27-3	272,000	270,000	270,000	267,000	264,000
	26	関戸5-25-22	191,000	190,000	191,000	190,000	189,000
	27	貝取1-56-4	175,000	175,000	176,000	176,000	176,000
	28	桜ヶ丘4-16-1	156,000	157,000	160,000	161,000	162,000
	29	和田1869-5	152,000	153,000	155,000	156,000	156,000
	30	連光寺6-29-6	122,000	123,000	124,000	125,000	126,000
	31	一ノ宮2-25-6	229,000	228,000	229,000	228,000	227,000
32	落川1354-10	148,000	149,000	151,000	152,000	152,000	
商業	5-1	乞田744-1	204,000	204,000	205,000	205,000	205,000
	5-2	一ノ宮2-13-3外	444,000	444,000	452,000	447,000	443,000
	5-3	永山1-2-13	299,000	299,000	302,000	300,000	299,000
	5-4	落合1-9-6外	416,000	417,000	424,000	418,000	414,000
	5-5	関戸4-4-10	617,000	616,000	627,000	616,000	609,000

※公示地番号に括弧がついているものは、過去に地価公示地として指定されていた

(3) 家屋

① 新增家屋の単位当たり価格の推移

(各年1月1日現在)

(円/㎡)

種類別		年度				
		令和4年度	令和3年度	令和2年度	令和元年度	平成30年度
木造	専用住宅	88,235	87,457	83,754	83,135	81,977
	共同住宅	90,437	93,882	83,298	86,457	85,666
	併用住宅	-	84,771	82,423	-	69,958
	その他	72,863	45,946	60,966	69,594	62,017
	新築分	88,387	87,336	83,161	83,171	82,257
	増築分	-	-	74,774	-	-

構造別		年度				
		令和4年度	令和3年度	令和2年度	令和元年度	平成30年度
非木造	鉄骨鉄筋コンクリート造	-	-	-	-	-
	鉄筋コンクリート造	134,584	122,998	115,538	117,211	111,370
	鉄骨造	98,625	95,574	104,724	124,404	60,100
	軽量鉄骨造	99,435	100,189	88,637	90,345	87,745
	れんがコンクリートブロック	-	-	-	48,000	-
	新築分	118,063	107,832	108,244	119,438	101,509
	増築分	-	-	-	-	-

※「固定資産概要調書(第31表、第32表)」より作成

② 新增・減少家屋に関する調の推移

(各年1月1日現在)

年度		令和4年度		令和3年度		令和2年度		令和元年度		平成30年度	
		棟数	床面積	棟数	床面積	棟数	床面積	棟数	床面積	棟数	床面積
区分	棟数・床面積	(棟)	(㎡)	(棟)	(㎡)	(棟)	(㎡)	(棟)	(㎡)	(棟)	(㎡)
	新築	木造	223	24,717	252	28,292	301	32,962	333	35,983	307
非木造		41	12,132	33	8,672	38	19,479	41	29,653	44	49,948
計		264	36,849	285	36,964	339	52,441	374	65,636	351	85,416
増築	木造	-	-	-	-	1	62	-	-	-	-
	非木造	-	-	-	-	-	-	-	-	-	-
	計	-	-	-	-	1	62	-	-	-	-
減少	木造	158	12,416	161	12,501	158	14,122	159	13,454	177	14,340
	非木造	37	8,085	57	18,891	40	17,070	37	4,971	29	22,112
	計	195	20,501	218	31,392	198	31,192	196	18,425	206	36,452

※「固定資産概要調書(第31表、第32表、第33表、第34表)」より作成

(4) 償却資産価格(決定価格)の推移

(各年1月1日現在) (千円)

種別		年度				
		令和4年度	令和3年度	令和2年度	令和元年度	平成30年度
た 市 長 が 価 格 等 を 決 定 し	構築物	47,377,793	47,429,986	49,689,825	51,140,241	51,418,512
	機械及び装置	15,113,170	15,144,024	13,500,749	12,918,343	12,651,482
	船舶	2,726				
	航空機					
	車両及び運搬具	128,729	138,389	129,721	76,822	90,618
	工具・器具及び備品	55,050,590	59,756,406	71,181,078	67,217,608	60,300,385
	小計	117,673,008	122,468,805	134,501,373	131,353,014	124,460,997
条 法 関 係 3 8 9	総務大臣が価格等を決定し配分したもの	108,028,673	105,239,848	95,081,845	101,897,323	104,662,466
	都知事が価格等を決定し配分したもの	389,994	385,425	384,696	379,129	382,031
	小計	108,418,667	105,625,273	95,466,541	102,276,452	105,044,497
合計		226,091,675	228,094,078	229,967,914	233,629,466	229,505,494

※「固定資産概要調書(第70表)」より作成

(5) 償却資産の段階別納税義務者数の推移

(人)

区分(課税標準額)		年度				
		令和4年度	令和3年度	令和2年度	令和元年度	平成30年度
150万円未満のもの		1,689	1,701	1,644	1,644	1,617
150万円以上 160万円未満のもの		25	23	24	29	35
160万円以上 170万円未満のもの		26	26	22	25	29
170万円以上 180万円未満のもの		31	25	20	26	29
180万円以上 190万円未満のもの		27	26	16	24	27
190万円以上 200万円未満のもの		29	28	19	23	14
200万円以上 300万円未満のもの		220	176	188	170	181
300万円以上 3,000万円未満のもの		727	665	799	784	748
3,000万円以上 1億円未満のもの		153	134	134	147	142
1億円以上のもの		138	136	144	133	129
計		3,065	2,940	3,010	3,005	2,951
総務大臣配分		14	15	13	14	14
都知事配分		1	1	1	1	1

※「固定資産概要調書(第79表)」より作成

(6) 国有資産等所在市町村交付金の推移

(円)

区分		年度				
		令和4年度	令和3年度	令和2年度	令和元年度	平成30年度
交付金	国有資産分	1,707,800	1,739,600	1,757,800	1,786,900	1,799,600
	都有資産分	197,034,000	196,232,900	189,619,600	201,613,400	204,054,200
納付金		-	-	-	-	-
合計		198,741,800	197,972,500	191,377,400	203,400,300	205,853,800

5 諸税

(1) 軽自動車税

① 軽自動車税 種別割(台数)

(各年度決算)

種別・税率(円)		年度		令和3年度	令和2年度	令和元年度	平成30年度	平成29年度		
		税率	台数	(台)	(台)	(台)	(台)	(台)		
原動機付自転車	第一種	2,000	4,771	5,014	5,269	5,557	5,833			
	第二種(乙)	2,000	317	331	337	341	349			
	第二種(甲)	2,400	2,438	2,321	2,264	2,230	2,130			
	ミニカー	3,700	82	73	72	74	82			
	小計		7,608	7,739	7,942	8,202	8,394			
	前年度増減率		△1.7%	△2.6%	△3.2%	△2.3%	△2.1%			
軽自動車	軽二輪		3,600	1,928	1,941	1,974	2,035	2,075		
	軽三輪	旧	3,100	0	0	0	0	0		
		標準	3,900	0	0	0	0	0		
		重課	4,600	2	2	2	2	2		
		75%軽減	1,000	0	0	0	0	0		
		50%軽減	2,000	0	0	0	0	0		
		25%軽減	3,000	0	0	0	0	0		
	四輪	乗用	営業用	旧	5,500	0	0	0	1	1
				標準	6,900	0	0	0	0	0
				重課	8,200	0	0	1	0	0
				75%軽減	1,800	0	0	0	0	0
				50%軽減	3,500	0	0	0	0	0
				25%軽減	5,200	0	0	0	0	0
		乗用	自家用	旧	7,200	2,988	3,425	4,040	4,526	5,199
				標準	10,800	3,125	2,525	2,065	1,641	877
				重課	12,900	1,737	1,607	1,422	1,342	1,271
				75%軽減	2,700	0	0	0	0	0
				50%軽減	5,400	72	145	125	141	240
				25%軽減	8,100	297	312	178	166	236
	輪	営業用	旧	3,000	155	172	167	185	171	
			標準	3,800	163	123	96	59	25	
			重課	4,500	61	52	54	32	24	
			75%軽減	1,000	2	0	0	0	0	
			50%軽減	1,900	0	0	0	0	0	
			25%軽減	2,900	2	0	5	18	18	
		貨物	自家用	旧	4,000	729	894	1,067	1,248	1,442
				標準	5,000	935	782	625	453	290
重課				6,000	598	563	565	537	536	
75%軽減				1,300	0	1	2	0	0	
50%軽減				2,500	0	0	0	0	0	
25%軽減				3,800	31	44	29	45	57	
米軍		3,000	0	0	0	0	0			
小計			12,825	12,588	12,417	12,431	12,464			
前年度増減率			1.9%	1.4%	△0.1%	△0.3%	1.3%			
小型特殊自動車	農耕作業用	2,400	34	33	31	33	32			
	その他	5,900	64	57	51	45	40			
二輪の小型自動車		6,000	1,732	1,740	1,726	1,727	1,727			
前年度増減率			△0.5%	0.8%	△0.1%	0.0%	0.1%			
合計			22,263	22,157	22,167	22,438	22,657			
前年度増減率			0.5%	△0.0%	△1.2%	△1.0%	△0.0%			
調定額			127,260,700円	122,603,200円	118,636,800円	116,822,400円	113,865,600円			

②軽自動車税 種別割(調定額)

(各年度決算)

種別・税率(円)		年度		令和3年度	令和2年度	令和元年度	平成30年度	平成29年度		
		税率	税額	(円)	(円)	(円)	(円)	(円)		
原 動 機 付 自 転 車	第一種	2,000		9,542,000	10,028,000	10,538,000	11,114,000	11,666,000		
	第二種(乙)	2,000		634,000	662,000	674,000	682,000	698,000		
	第二種(甲)	2,400		5,851,200	5,570,400	5,433,600	5,352,000	5,112,000		
	ミニカー	3,700		303,400	270,100	266,400	273,800	303,400		
	小 計			16,330,600	16,530,500	16,912,000	17,421,800	17,779,400		
	前年度増減率			△1.2%	△2.3%	△2.9%	△2.0%	△1.8%		
軽 自 動 車	軽二輪		3,600	6,940,800	6,987,600	7,106,400	7,326,000	7,470,000		
	軽三輪	旧	3,100	0	0	0	0	0		
		標準	3,900	0	0	0	0	0		
		重課	4,600	9,200	9,200	9,200	9,200	9,200		
		75%軽減	1,000	0	0	0	0	0		
		50%軽減	2,000	0	0	0	0	0		
		25%軽減	3,000	0	0	0	0	0		
	四 輪	乗 用	営 業 用	旧	5,500	0	0	0	5,500	5,500
				標準	6,900	0	0	0	0	0
				重課	8,200	0	0	8,200	0	0
				75%軽減	1,800	0	0	0	0	0
				50%軽減	3,500	0	0	0	0	0
				25%軽減	5,200	0	0	0	0	0
		自 家 用	自 家 用	旧	7,200	21,513,600	24,660,000	29,088,000	32,587,200	37,432,800
				標準	10,800	33,750,000	27,270,000	22,302,000	17,722,800	9,471,600
				重課	12,900	22,407,300	20,730,300	18,343,800	17,311,800	16,395,900
				75%軽減	2,700	0	0	0	0	0
				50%軽減	5,400	388,800	783,000	675,000	761,400	1,296,000
				25%軽減	8,100	2,405,700	2,527,200	1,441,800	1,344,600	1,911,600
		貨 物	営 業 用	旧	3,000	465,000	516,000	501,000	555,000	513,000
				標準	3,800	619,400	467,400	364,800	224,200	95,000
				重課	4,500	274,500	234,000	243,000	144,000	108,000
				75%軽減	1,000	2,000	0	0	0	0
				50%軽減	1,900	0	0	0	0	0
				25%軽減	2,900	5,800	0	14,500	52,200	52,200
	自 家 用	自 家 用	旧	4,000	2,916,000	3,576,000	4,268,000	4,992,000	5,768,000	
			標準	5,000	4,675,000	3,910,000	3,125,000	2,265,000	1,450,000	
			重課	6,000	3,588,000	3,378,000	3,390,000	3,222,000	3,216,000	
			75%軽減	1,300	0	1,300	2,600	0	0	
			50%軽減	2,500	0	0	0	0	0	
			25%軽減	3,800	117,800	167,200	110,200	171,000	216,600	
	米 軍		3,000	0	0	0	0	0		
小 計			100,078,900	95,217,200	90,993,500	88,693,900	85,411,400			
前年度増減率			5.1%	4.6%	2.6%	3.8%	6.7%			
自 動 車	農耕作業用	2,400		81,600	79,200	74,400	79,200	76,800		
	その他	5,900		377,600	336,300	300,900	265,500	236,000		
	二輪の小型自動車	6,000		10,392,000	10,440,000	10,356,000	10,362,000	10,362,000		
前年度増減率			△0.5%	0.8%	△0.1%	0.0%	0.1%			
合 計			127,260,700	122,603,200	118,636,800	116,822,400	113,865,600			
前年度増減率			3.8%	3.3%	1.6%	2.6%	4.7%			

③軽自動車税 環境性能割(調定額)

(各年度決算)

年度 区分	令和3年度	令和2年度	令和元年度	平成30年度
件数(件)	318	337	80	—
調定額(円)	5,648,000	5,795,700	1,445,800	—
備考	自家用乗用車は 軽減税率適用	自家用乗用車は 軽減税率適用	自家用乗用車は 軽減税率適用	—

※令和元年10月創設

(2) 市たばこ税

年度別・月別たばこ売渡本数及び調定額の推移

区分 月別	令和3年度		令和2年度		令和元年度		平成30年度	
	売渡本数(本)	調定額(円)	売渡本数(本)	調定額(円)	売渡本数(本)	調定額(円)	売渡本数(本)	調定額(円)
4月	10,637,713	65,124,078	11,270,366	64,150,921	11,033,464	62,264,760	12,592,058	65,271,431
5月	11,459,374	70,154,287	10,285,315	58,544,012	11,859,791	66,936,673	11,328,252	59,271,955
6月	10,486,092	64,195,855	10,605,995	60,369,322	11,311,654	63,846,356	12,571,397	65,701,394
7月	10,597,445	64,877,557	11,149,429	63,462,549	11,567,932	65,288,101	11,959,214	62,492,506
8月	11,858,541	72,597,988	10,712,764	60,977,051	12,086,519	68,253,164	12,365,753	64,655,615
9月	10,910,683	66,795,201	11,038,195	62,829,404	12,039,485	67,958,409	11,985,661	62,627,605
10月	14,397,122	88,139,179	14,588,264	83,036,398	12,314,430	69,812,356	17,519,985	91,746,643
11月	7,726,738	50,629,136	8,613,455	52,731,657	10,999,470	62,608,981	8,282,156	46,598,831
12月	9,690,154	63,489,889	9,089,529	55,646,096	10,708,576	60,953,214	10,271,297	57,908,807
1月	10,980,463	71,943,994	11,532,381	70,601,235	12,099,791	68,872,009	11,926,612	67,259,016
2月	11,544,784	75,641,424	9,772,249	59,825,707	10,307,535	58,670,488	10,442,753	58,945,748
3月	9,281,121	60,809,905	9,521,295	58,289,368	10,675,616	60,765,607	10,061,193	56,794,889
小計	129,570,230	814,398,493	128,179,237	750,463,720	137,004,263	776,230,118	141,306,331	759,274,440
手持品課税分	7,085,386	3,046,686	6,540,471	2,812,375	36,760	62,185	8,938,344	3,875,624
合計	136,655,616	817,445,179	134,719,708	753,276,095	137,041,023	776,292,303	150,244,675	763,150,064
前年度増減率 (%)	1.4	8.5	△ 1.7	△ 3.0	△ 8.8	1.7	△ 1.0	△ 3.0
旧3級品以外 1,000本当 たりの税率(円)	6,552		6,122		5,692		10月以降 5,262⇒5,692	
旧3級品 1,000本当 たりの税率(円)					10月以降 4,000⇒5,692		4,000	
人口1人当 たり課税額 (総人口合計で割 る)	920	5,505	906	5,064	921	5,219	1,010	5,131
1世帯当 たり課税額 (総世帯数で割 る)	1,868	11,173	1,875	10,484	1,907	10,804	2,113	10,731
旧3級品以外 1箱(20本入) 当たり市たばこ 税(円)	131.0		122.4		113.8		10月以降 105.2⇒113.8	

※各月の数値は前月の売上げによるものである

(3) 都市計画税

年度別調定状況調(現年課税分)

(各年度決算)

区分 年度	課税標準額 (千円)			税率	調定額 (千円)		
	土地	家屋	計		土地	家屋	計
令和3年度	430,715,689	456,830,139	887,545,828	0.2/100	850,245	911,336	1,761,581
令和2年度	434,176,949	449,210,781	883,387,730	0.2/100	856,943	904,824	1,761,767
令和元年度	435,021,267	440,808,985	875,830,252	0.2/100	858,419	879,223	1,737,642
平成30年度	436,968,797	434,707,686	871,676,483	0.2/100	862,365	866,713	1,729,078
平成29年度	435,238,348	437,809,755	873,048,103	0.2/100	858,992	872,875	1,731,867

区分 年度	納税義務者 (人)			平均課税額 (円)		
	土地	家屋	計	人口1人当たり	1世帯当たり	納税義務者 1人当たり
令和3年度	17,108	40,527	57,635	11,864	24,078	30,564
令和2年度	16,895	40,352	57,247	11,838	24,311	30,775
令和元年度	16,678	40,040	56,718	11,682	24,184	30,637
平成30年度	16,537	39,750	56,287	11,626	24,314	30,719
平成29年度	16,299	39,176	55,475	11,679	24,626	31,219

※人口・世帯数はそれぞれ当該年度の初日の属する年の1月1日現在による

※平均課税額の算出基礎となる調定額は、純固定資産税の調定額によるもの

(4) ゴルフ場利用税交付金

(各年度決算)

年度 区分	令和3年度	令和2年度	令和元年度	平成30年度	平成29年度
人員(人)	50,664	40,804	51,272	50,746	49,684
予算現額(円)	25,764,000	24,739,000	32,352,000	33,261,000	34,293,000
調定額(円)	32,829,714	25,799,891	33,811,266	33,234,023	32,285,021
調定額 前年度比	127.2%	76.3%	101.7%	102.9%	94.9%

Ⅲ 徴収

1 年度別市税収入状況

(各年度決算)

年度	区分	調定額 A (円)	収入額 B (円)	還付未済額 C (円)	純収入額 D=B-C(円)	徴収率 B/A	不納欠損額 E (円)	未収入額 F=A-D-E(円)
令和3年度	現年課税分	29,186,568,170	29,069,149,724	2,543,244	29,066,606,480	99.6%	0	119,961,690
	滞納繰越分	414,678,725	221,893,924	471,195	221,422,729	53.5%	29,114,329	164,141,667
	計	29,601,246,895	29,291,043,648	3,014,439	29,288,029,209	99.0%	29,114,329	284,103,357
令和2年度	現年課税分	29,469,069,895	29,244,831,703	4,467,626	29,240,364,077	99.2%	0	228,705,818
	滞納繰越分	431,555,792	201,777,013	426,542	201,350,471	46.8%	31,534,623	198,670,698
	計	29,900,625,687	29,446,608,716	4,894,168	29,441,714,548	98.5%	31,534,623	427,376,516
令和元年度	現年課税分	29,195,397,082	28,965,176,955	3,606,875	28,961,570,080	99.2%	0	233,827,002
	滞納繰越分	457,965,762	183,696,433	663,089	183,033,344	40.1%	63,443,759	211,488,659
	計	29,653,362,844	29,148,873,388	4,269,964	29,144,603,424	98.3%	63,443,759	445,315,661
平成30年度	現年課税分	29,283,502,618	29,079,137,880	6,696,593	29,072,441,287	99.3%	0	211,061,331
	滞納繰越分	464,827,835	158,391,451	522,658	157,868,793	34.1%	45,962,894	260,996,148
	計	29,748,330,453	29,237,529,331	7,219,251	29,230,310,080	98.3%	45,962,894	472,057,479
平成29年度	現年課税分	28,622,316,205	28,448,788,791	2,898,355	28,445,890,436	99.4%	0	176,425,769
	滞納繰越分	510,634,885	181,053,734	365,445	180,688,289	35.5%	31,316,980	298,629,616
	計	29,132,951,090	28,629,842,525	3,263,800	28,626,578,725	98.3%	31,316,980	475,055,385

2 口座振替の状況

(各年度決算)

税目	令和3年度			令和2年度			令和元年度			平成30年度			平成29年度		
	決算調定額 (円) ①	件数 ③		決算調定額 (円) ①	件数 ③		決算調定額 (円) ①	件数 ③		決算調定額 (円) ①	件数 ③		決算調定額 (円) ①	件数 ③	
	口座振替済額(円) ②	件数 ④		口座振替済額(円) ②	件数 ④		口座振替済額(円) ②	件数 ④		口座振替済額(円) ②	件数 ④		口座振替済額(円) ②	件数 ④	
	②/①	④/③	前年比	②/①	④/③	前年比	②/①	④/③	前年比	②/①	④/③	前年比	②/①	④/③	前年比
市民税・ 都民税 普通徴収	3,834,898,500	78,940		4,019,018,300	80,762		4,116,646,200	83,378		4,078,183,600	82,390		4,149,957,400	83,932	
	1,266,047,424	20,383		1,385,566,450	20,658		1,336,962,826	21,270		1,380,284,423	21,092		1,357,621,284	21,091	
	33.0%	25.8%	0.2	34.5%	25.6%	0.1	32.5%	25.5%	△0.1	33.8%	25.6%	0.5	32.7%	25.1%	0.1
固定資産税 ・都市計画税	16,027,879,300	181,716		15,785,306,700	181,281		15,637,645,700	180,321		15,355,135,000	179,401		15,353,232,500	177,042	
	4,815,483,000	87,851		4,967,408,800	87,269		4,816,793,800	86,251		4,710,974,600	85,513		4,735,770,000	84,640	
	30.0%	48.3%	0.2	31.5%	48.1%	0.3	30.8%	47.8%	0.1	30.7%	47.7%	△0.1	30.8%	47.8%	0.1
軽自動車税 種別割	127,260,700	22,263		122,603,200	22,157		118,636,800	22,167		116,822,400	22,438		113,865,600	22,657	
	8,324,300	1,488		8,032,500	1,512		7,180,200	1,471		7,094,000	1,526		6,786,800	1,558	
	6.5%	6.7%	△0.1	6.6%	6.8%	0.2	6.1%	6.6%	△0.2	6.1%	6.8%	△0.1	6.0%	6.9%	0.1
市税合計	19,990,038,500	282,919		19,926,928,200	284,200		19,872,928,700	285,866		19,550,141,000	284,229		19,617,055,500	283,631	
	6,089,854,724	109,722		6,361,007,750	109,439		6,160,936,826	108,992		6,098,353,023	108,131		6,100,178,084	107,289	
	30.5%	38.8%	0.3	31.9%	38.5%	0.4	31.0%	38.1%	0.1	31.2%	38.0%	0.2	31.1%	37.8%	0.7

※前年比は、口座の件数の割合を前年度から差し引きした数値

3 税務証明等取扱状況

(1) 課税証明・非課税証明書等手数料

(各年度決算)

区分 年度	諸 証 明											
	市 民 税 関 係						資 産 税 関 係					
	本 庁		出 張 所		コンビニ交付		本 庁		住宅用家屋証明(本庁)		出 張 所	
	件数	金額(円)	件数	金額(円)	件数	金額(円)	件数	金額(円)	件数	金額(円)	件数	金額(円)
令和3年度	10,762	3,228,600	10,490	3,147,000	1,297	389,100	4,823	1,446,900	698	907,400	1,560	468,000
令和2年度	11,165	3,349,500	11,027	3,308,100	-	-	4,183	1,254,900	624	811,200	1,433	429,900
令和元年度	13,316	3,994,800	13,563	4,068,900	-	-	4,513	1,353,900	676	878,800	1,651	495,300
平成30年度	14,950	4,485,000	14,647	4,394,100	-	-	4,991	1,497,300	780	1,014,000	1,653	495,900
平成29年度	18,156	5,446,800	16,659	4,997,700	-	-	4,715	1,414,500	859	1,116,700	1,701	510,300

(2) 閲覧手数料及び弁償金

(各年度決算)

区分 年度	①資産税関係閲覧 手数料		②原動機付自転車等 標識弁償金	
	件数	金額(円)	件数	金額(円)
令和3年度	534	160,200	60	12,000
令和2年度	428	128,400	57	11,400
令和元年度	461	138,300	78	15,600
平成30年度	459	137,700	63	12,600
平成29年度	505	151,500	70	14,000

(1)+(2) 合計		
年度	件数	金額(円)
令和3年度	30,224	9,759,200
令和2年度	28,917	9,293,400
令和元年度	34,258	10,945,600
平成30年度	37,543	12,036,600
平成29年度	42,665	13,651,500

(3) 納税証明

(各年度決算)

区分 年度	諸 証 明				合 計		軽自動車 車検用 件数(B)	納税証明 件数の合計 (A)+(B)
	本 庁		出 張 所		件数(A)	金額(円)		
	件数	金額(円)	件数	金額(円)				
令和3年度	1,444	433,200	548	164,400	1,992	597,600	1,192	3,184
令和2年度	1,128	338,400	538	161,400	1,666	499,800	1,055	2,721
令和元年度	1,373	411,900	831	249,300	2,204	661,200	1,101	3,305
平成30年度	1,423	426,900	650	195,000	2,073	621,900	1,017	3,090
平成29年度	1,199	359,700	579	173,700	1,778	533,400	1,043	2,821

4 市税督促状発付状況

(各年度決算)

区分		年度		令和3年度	令和2年度	令和元年度	平成30年度	平成29年度
		調定件数	発行件数	発行件数	発行件数	発行件数	発行件数	発行件数
市民税・ 都民税	調定件数	363,553	364,530	364,781	359,426	355,746		
	発行件数	12,818	13,678	16,148	15,581	15,976		
	発付率	3.5%	3.8%	4.4%	4.3%	4.5%		
法人市民税	調定件数	4,636	4,593	4,684	4,604	4,633		
	発行件数	151	162	187	167	144		
	発付率	3.3%	3.5%	4.0%	3.6%	3.1%		
固定資産税・ 都市計画税	調定件数	181,716	181,281	180,321	179,401	177,042		
	発行件数	11,555	12,188	12,831	13,173	13,271		
	発付率	6.4%	6.7%	7.1%	7.3%	7.5%		
軽自動車税 種別割	調定件数	22,263	22,157	22,167	22,438	22,657		
	発行件数	1,999	2,469	2,619	2,702	2,812		
	発付率	9.0%	11.1%	11.8%	12.0%	12.4%		
特別土地保有税	調定件数	0	0	0	0	0		
	発行件数	0	0	0	0	0		
	発付率	0.0%	0.0%	0.0%	0.0%	0.0%		

5 市税催告書発送状況

(各年度決算)

区分		年度		令和3年度	令和2年度	令和元年度	平成30年度	平成29年度
		発送回数	発送件数	発送件数	発送件数	発送件数	発送件数	発送件数
市民税・ 都民税	発送回数	5	4	5	5	5		
	発送件数	4,432	4,349	7,234	7,848	10,482		
法人市民税	発送回数	1	2	2	1	2		
	発送件数	26	55	85	30	92		
固定資産税・ 都市計画税	発送回数	6	5	3	4	4		
	発送件数	2,742	3,041	2,371	3,274	3,637		
軽自動車税 種別割	発送回数	5	4	5	5	5		
	発送件数	1,818	1,818	3,124	3,927	4,246		
※差押事前通知書	発送回数	0	0	0	1	1		
	発送件数	0	0	0	3,173	3,817		

※ 市民税・都民税普通徴収、固定資産税・都市計画税、軽自動車税種別割の一括の催告

6 市税滞納処分執行状況

(各年度決算)

区分		令和3年度		令和2年度		令和元年度		平成30年度		平成29年度	
		人数	税額(円)	人数	税額(円)	人数	税額(円)	人数	税額(円)	人数	税額(円)
		期別件数		期別件数		期別件数		期別件数		期別件数	
差 押	電話加入権	0	0	0	0	0	0	0	0	0	0
		0		0		0		0		0	
	不 動 産	2	5,230,500	4	1,572,300	11	4,421,660	12	14,262,762	14	13,247,644
		33		61		133		217		117	
	債 権	302	67,629,833	244	48,571,925	311	51,287,410	376	68,991,499	345	60,517,878
		1,980		1,642		2,132		2,540		669	
動 産	1	496,195	0	0	5	2,282,302	1	586,800	3	371,121	
	7		0		111		35		19		
無 体 財 産	0	0	0	0	0	0	0	0	0	0	
	0		0		0		0		0		
計	305	73,356,528	248	50,144,225	327	57,991,372	389	83,841,061	362	74,136,643	
	2,020		1,703		2,376		2,792		805		
参加差押	電話加入権	0	0	0	0	0	0	0	0	0	
		0		0		0		0		0	
	不 動 産	4	3,717,975	1	401,000	5	4,341,700	5	9,591,853	7	11,042,606
	90		13		97		112		45		
計	4	3,717,975	1	401,000	5	4,341,700	5	9,591,853	7	11,042,606	
	90		13		97		112		45		
交 付 要 求	4	15,386,220	49	21,732,750	62	11,378,332	71	44,130,234	53	15,661,600	
	269		408		455		899		340		
合 計	355	92,460,723	298	72,277,975	394	73,711,404	465	137,563,148	422	100,840,849	
	2,379		2,124		2,928		3,803		1,190		

※人数は差押調書等1通をもって1人とする

※税額は市・都民税を含めた金額で表示

7 市税不納欠損状況

(各年度決算)

税目		令和3年度		令和2年度		令和元年度		平成30年度		平成29年度	
		人数	税額(円)	人数	税額(円)	人数	税額(円)	人数	税額(円)	人数	税額(円)
		期別件数		期別件数		期別件数		期別件数		期別件数	
市 民 税	224	14,846,630	274	22,687,338	380	42,221,609	270	33,930,547	209	22,524,972	
	872		1,172		2,140		1,544		1,195		
法 人 市 民 税	10	716,404	18	3,540,400	23	2,041,500	9	1,282,300	5	1,798,800	
	15		35		37		22		26		
固 定 資 産 税 ・ 都 市 計 画 税	28	12,978,998	28	4,948,485	31	18,689,950	28	10,307,742	17	6,776,508	
	139		181		235		386		199		
軽自動車税 種 別 割	63	572,297	60	358,400	61	490,700	36	442,305	22	216,700	
	112		95		135		131		73		
特別土地保有税	0	0	0	0	0	0	0	0	0	0	
	0		0		0		0		0		
合 計	325	29,114,329	380	31,534,623	495	63,443,759	343	45,962,894	253	31,316,980	
	1,138		1,483		2,547		2,083		1,493		

※人数は税目毎の人数

8 市税公売・取立の状況

(各年度決算) (円)

年度		令和3年度	令和2年度	令和元年度	平成30年度	平成29年度
区分						
電話加入権	件数	0	0	0	0	0
	税充当額	0	0	0	0	0
不動産	件数	0	0	0	0	0
	税充当額	0	0	0	0	0
債権	件数	388	320	394	679	429
	税充当額	35,387,971	41,101,634	44,035,541	52,345,390	41,917,209
動産	件数	1	1	4	1	2
	税充当額	276,305	91,376	299,480	43,110	31,500
計	件数	389	321	398	680	431
	税充当額	35,664,276	41,193,010	44,335,021	52,388,500	41,948,709

※ 税充当額は、延滞金及び市・都民税を含めた金額で表示

9 徴税費に関する調べ

(各年度決算)(千円)

区分		年度	令和3年度	令和2年度	令和元年度	平成30年度	平成29年度	
市税総収入			29,291,044	29,446,609	29,148,873	29,237,529	28,629,843	
徴税費	人件費	基本給	155,521	154,489	164,946	181,143	192,693	
		諸手当	超過勤務手当	22,584	25,289	19,286	18,646	18,927
			税務特別手当	0	0	0	0	0
			その他の手当	107,441	108,820	114,694	123,397	149,317
		計	130,025	134,109	133,980	142,043	168,244	
		その他の人件費	71,829	72,028	68,026	76,935	80,188	
	計	357,375	360,626	366,952	400,121	441,125		
	需用費	旅費	64	46	195	216	143	
		賃金	10,884	11,058	10,410	10,157	10,969	
		その他の需用費	227,470	242,128	224,087	233,419	299,090	
	計	238,418	253,232	234,692	243,792	310,202		
	報奨金及びこれに類する経費	納期前納付報奨金	0	0	0	0	0	
		納税組合補助金	0	0	0	0	0	
		納税奨励金	0	0	0	0	0	
		その他	0	0	0	0	0	
計	0	0	0	0	0			
その他	95,979	83,265	99,614	66,390	62,757			
計	691,772	697,123	701,258	710,303	814,084			
市税総収入に対する徴税費の割合			2.4%	2.4%	2.4%	2.4%	2.8%	
徴税職員数(人)			50	45	51	54	52	
徴税職員1人当たりの人口(人)			2,970	3,307	2,917	2,754	2,852	
徴税職員1人当たりの世帯(世帯)			1,463	1,610	1,409	1,317	1,352	
住民1人当たり徴税費(円)			4,659	4,684	4,714	4,776	5,490	
1世帯当たり徴税費(円)			9,456	9,620	9,760	9,988	11,576	

※ 人口・世帯数は当該年度の初日の属する年の1月1日現在による

10 令和3年度26市徴収実績調書集計(決算)

令和4年5月末現在

区分 市名	調定済額 (円)			収入済額 (円)			徴収率			
	現年課税分	滞納繰越分	合計	現年課税分	滞納繰越分	合計	現年度	滞納分	合計	
	A	B	C	D	E	F	D/A	E/B	F/C	前年度
八王子市	89,528,677,744	1,034,951,283	90,563,629,027	89,284,443,439	492,921,770	89,777,365,209	99.7%	47.6%	99.1%	98.7%
立川市	39,634,088,472	868,063,875	40,502,152,347	39,425,063,580	512,709,064	39,937,772,644	99.5%	59.1%	98.6%	97.5%
武蔵野市	39,890,919,829	423,263,559	40,314,183,388	39,731,288,929	197,086,946	39,928,375,875	99.6%	46.6%	99.0%	98.9%
三鷹市	38,364,126,340	531,123,210	38,895,249,550	38,165,560,872	232,951,729	38,398,512,601	99.5%	43.9%	98.7%	98.4%
青梅市	19,452,395,990	323,495,574	19,775,891,564	19,278,479,594	121,885,355	19,400,364,949	99.1%	37.7%	98.1%	98.1%
府中市	52,221,974,024	914,517,257	53,136,491,281	51,925,593,042	374,122,618	52,299,715,660	99.4%	40.9%	98.4%	98.2%
昭島市	20,672,089,846	278,488,440	20,950,578,286	20,572,341,171	97,262,072	20,669,603,243	99.5%	34.9%	98.7%	98.5%
調布市	46,866,668,057	531,552,740	47,398,220,797	46,555,188,698	325,843,625	46,881,032,323	99.3%	61.3%	98.9%	98.7%
町田市	68,648,221,548	647,309,977	69,295,531,525	68,402,131,332	384,068,489	68,786,199,821	99.6%	59.3%	99.3%	99.0%
小金井市	21,953,961,824	157,707,593	22,111,669,417	21,900,589,072	85,531,692	21,986,120,764	99.8%	54.2%	99.4%	99.2%
小平市	30,943,645,169	408,182,302	31,351,827,471	30,809,849,425	167,209,170	30,977,058,595	99.6%	41.0%	98.8%	98.6%
日野市	30,433,161,033	387,805,267	30,820,966,300	30,312,141,053	167,494,188	30,479,635,241	99.6%	43.2%	98.9%	98.6%
東村山市	20,827,024,563	351,763,948	21,178,788,511	20,692,686,970	164,690,680	20,857,377,650	99.4%	46.8%	98.5%	98.3%
国分寺市	23,509,261,001	256,707,042	23,765,968,043	23,427,061,602	139,327,196	23,566,388,798	99.7%	54.3%	99.2%	98.9%
国立市	15,036,224,024	75,632,168	15,111,856,192	14,987,744,651	45,999,749	15,033,744,400	99.7%	60.8%	99.5%	99.5%
福生市	7,984,377,780	153,278,701	8,137,656,481	7,916,676,982	76,071,110	7,992,748,092	99.2%	49.6%	98.2%	97.6%
狛江市	12,871,914,203	72,589,908	12,944,504,111	12,830,989,901	39,355,768	12,870,345,669	99.7%	54.2%	99.4%	99.4%
東大和市	12,523,959,785	147,227,947	12,671,187,732	12,479,723,716	62,155,552	12,541,879,268	99.6%	42.2%	99.0%	98.7%
清瀬市	9,653,395,764	153,329,068	9,806,724,832	9,604,790,036	78,638,107	9,683,428,143	99.5%	51.3%	98.7%	98.4%
東久留米市	17,099,446,993	292,427,077	17,391,874,070	16,978,763,009	126,402,783	17,105,165,792	99.3%	43.2%	98.4%	98.2%
武蔵村山市	10,195,652,074	172,564,186	10,368,216,260	10,141,190,448	69,513,695	10,210,704,143	99.5%	40.3%	98.5%	98.3%
多摩市	29,186,568,170	414,678,725	29,601,246,895	29,069,149,724	221,893,924	29,291,043,648	99.6%	53.5%	99.0%	98.5%
稲城市	15,903,062,333	177,762,951	16,080,825,284	15,866,247,705	96,409,400	15,962,657,105	99.8%	54.2%	99.3%	98.8%
羽村市	10,019,093,178	167,551,937	10,186,645,115	9,964,497,227	59,062,474	10,023,559,701	99.5%	35.3%	98.4%	98.0%
あきる野市	10,635,270,299	160,995,905	10,796,266,204	10,584,720,855	67,157,716	10,651,878,571	99.5%	41.7%	98.7%	98.5%
西東京市	32,787,760,257	463,160,733	33,250,920,990	32,609,291,560	258,371,266	32,867,662,826	99.5%	55.8%	98.8%	98.5%
合計	726,842,940,300	9,566,131,373	736,409,071,673	723,516,204,593	4,664,136,138	728,180,340,731	99.5%	48.8%	98.9%	98.6%

市税概要 令和4年度版

発行月 令和4年8月
編集 多摩市 市民経済部 課税課・納税課
所在 東京都多摩市関戸六丁目12番地1
TEL 042-375-8111

印刷物番号

4 - 4
