

ごみ・資源の出し方

収集日当日の **朝8時まで** に出してください

- ・雨の日も通常通り収集します。普段と同じ場所に出してください。
- ・それぞれの地域のルール等詳しくは、自治会・管理組合へご確認ください。

戸建住宅


自宅敷地内の道路に面した場所へ



雑誌、古布や粗大ごみ、有害性ごみ、小型家電・金属類は中が見えるように出してください。



指定袋を使用するものは



- ・ガラスやネコ等の対策にはバケツやネット等に入れて出した方が散乱しません。
- ・容器で出す場合は風などで飛ばされないよう対策をしてください。

缶・ペットボトル、びんは



- ・ふたのないかご等に入れて出してください。
- ・「缶・ペットボトル用」のかごと、「びん用」のかごに分けて出してください。
- ・別の車が収集に回ります。

※お住まいの地域内に資源置場がある戸建住宅は自治会等にご確認ください

集合住宅

敷地内の集積所へ



缶・ペットボトル、びん、有害性ごみは常設容器へ



紙類・古布や粗大ごみもここに

※市の専用常設容器がない場合は管理組合、管理会社へご確認ください

金網容器がない場合

指定袋を使用するもの、小型家電・金属類は、金網容器の中に指定日ごとに出す

燃やせるごみ

週2回



燃やせないごみ

月2回



プラスチック

週1回



有料指定袋に入れ、袋の口を十字に結び出す



有害性ごみ

月2回



燃やせないごみには入れない
集合住宅は専用容器へ

粗大ごみ

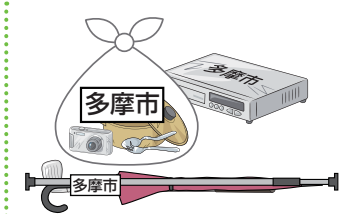
週1回



申し込み後、粗大ごみ処理券を貼り付けて出す

小型家電・金属類

月2回



必ず「多摩市」と標示する
小さいものは透明な袋に入れる

雑誌・雑紙

週1回



ひもで束ねる

紙袋や封筒に入れる

新聞


月2回



ひもで十字に縛る
折り込みチラシも一緒に出せます

ダンボール

月2回



たたんで、ひもで十字に縛る

びん

週1回



ふたをはずし、軽く水洗いし、容器・かごに出す

缶・ペットボトル

週1回



ラベルとキャップを必ずはずし、軽く水洗いし、容器・かごに出す

古布

月2回



清潔な状態で透明・半透明な袋に入れる

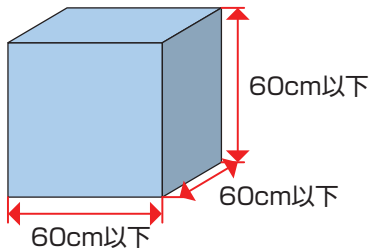
ごみ・資源の捨て方に迷ったら！ 分別フローチャート

ちゃんと分別をしたいけど、捨て方がわからない... そんなときの目安にお使いください。
 今後も適切な分別の徹底をお願いします。

詳しくはアプリ「**さんあ〜る**®
 多摩市版」を参照してください

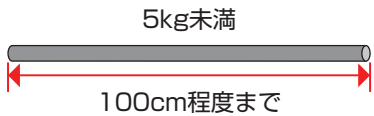
START!

5kg未満かつ
 一番長い辺が60cm以下




または

5kg未満かつ100cm程度
 までの金属の棒状のもの



Yes

主に金属でできている



または

電気、電池で動く



Yes

小型家電・金属類

多摩市と標示する
 小さいものは透明な袋へ

きれいなプラスチック
 のみでできており、プラ
 スチックの指定袋に入る



No

No

No

No

粗大ごみ

(40Lの袋に入らない)

粗大ごみ受付専用番号


☎042(375)9713 へ申し込み
 ※詳しくはP.23をご確認ください

プラスチック



小型家電・金属類でも、これらは **不燃**

- 包丁、はさみ、カッター
- 電池で動くおもちゃ
- 電気カーペット



- パソコン・テレビはリサイクルへ
 ※詳しくはP.27をご確認ください



※液状のものは雑紙やいらぬ布にしみこませる



Yes

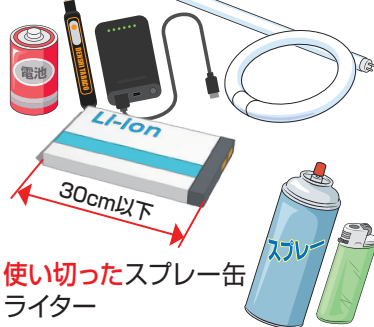
可燃

No

不燃



乾電池、蛍光灯、30cm以下の
 充電電池




有害性ごみ

スプレー缶等のガスが
 原因で火災が起きています。
 安全に収集できるように
 使い切ってね！



エコくん



資源



エコミちゃん

資源はそれぞれの
 収集日に出してね！

※有料指定袋に入らないもの、重さが5kg以上のものは粗大ごみです

燃やせるごみ

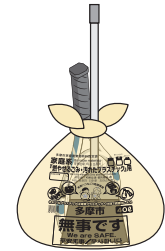
有料指定袋（クリーム）に入れて出してください。



棒状で長いもの

例) ほうき、テニスラケット、モップ

- 燃やせるごみの**有料指定袋(40ℓ)**に半分以上入れて、袋の口を十字に結ぶ
- 半分以上入らない場合は粗大ごみへ



草・葉・枝の収集を**無料**で行っています。収集方法は量や長さ、太さにより変わりますのでご注意ください。

※決められたサイズを超えている場合や、事業者が剪定した枝は収集できません。ルールを守って出してください

持ち込み

無料 市民の皆さんが剪定した枝はエコプラザ多摩へ!!
土壌改良材として生まれ変わります!

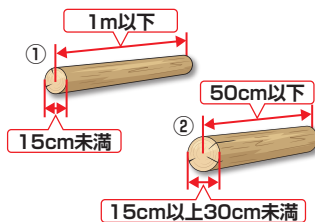
対象 市民(自治会・管理組合含む)の方が自ら剪定した枝のみが対象
※事業者(造園業者等)が剪定した枝や運搬する枝は対象ではありません

搬入日 月・火・木・金(水曜日、祝日、年末年始を除く)

申込み 事前に剪定枝専用番号 ☎ 042(373)5013 へ

搬入できるサイズ

- ①太さ15cm未満の場合、長さ1m以下
- ②太さ15cm以上30cm未満の場合、長さ50cm以下



搬入できない樹木の種類

- 処理困難な樹木等 (イチヨウ・アオギリ・シュロ・つる性のもの全般・草・落葉・樹木の根・笹・竹)
- 毒性のある樹木 (キョウチクトウ・アセビ・ウルシ等)

清掃工場

有料 **申込不要**

10kgあたり250円かかります。 ※誤差がでる場合があります

持ち込みの都度、現金にてお支払いください。

※持ち込めるサイズは ①1本の長さが1.5m未満 ②1本の太さ15cm未満です

※ごみの分別と収集に関するお問い合わせは ☎ 042(338)6836

収集

無料

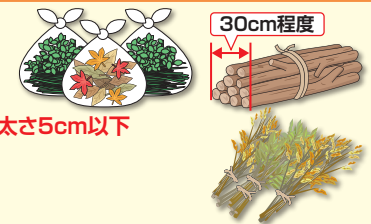
「燃やせるごみ」として収集する場合(週2回)

落ち葉・刈草 1回に45リットルの袋3袋まで
※透明か半透明の袋で出してください

剪定枝 1回に3束まで

- ①1束の太さ30cm程度 ②1本の長さ60cm以下 ③1本の太さ5cm以下

※収集しやすいように、ひも等で束ねてください
※上記のサイズを超えるものは粗大ごみ等になります
※3袋・3束は同時に出すことができます



「粗大ごみ」として収集する場合(週1回)

申し込みが必要です。

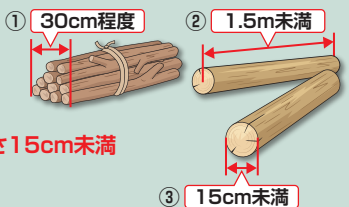
※名前と不用品である旨の標示をしてください

粗大ごみ受付専用番号 ☎042(375)9713

剪定枝 粗大ごみは1回につき3点まで

- ①1束の太さ30cm程度 ②1本の長さ1.5m未満 ③1本の太さ15cm未満

※収集しやすいように、ひも等で束ねてください
※上記のサイズを超えるものは市では収集しません



臨時収集

自治会・管理組合等で清掃した落ち葉・刈草・剪定枝の収集は、**無料**で臨時収集します。
臨時収集の申込書(一般廃棄物処理依頼書)を
エコプラザ多摩(TEL 042-338-6836 FAX 042-356-3919)
に提出してください。
一般廃棄物処理依頼書が到着後、10日ほどの間に収集します。

草・葉・枝

燃やせないごみ

有料指定袋（ピンク）に入れて出してください。

ガラス製品
油等で汚れたびん
植木鉢（陶器）
農薬、劇薬のびん
鏡
割れたびん
金属のついたおもちゃ
刃物
アルミホイル、アルミカップ、アルミのガスレンジカバー
白熱球、LED電球
漬けもの石
※市販されているもの
※表面をプラスチック等で覆われていない、コンクリート製・石製は収集できません
陶磁器

※汚れていても燃やせないごみ

※電池は必ず取りはずして、有害性ごみへ

食器リサイクル

陶磁器製食器は、エコにこセンターに持ち込むことができます。
（割れた食器も回収します）

▶お問い合わせ ☎042(374)6210

刃物・割れ物の出し方

有料指定袋に「危険物有」と標示してください。



- 包丁やナイフ等は刃の部分新聞等とテープで包んで出す。
- 割れたガラスや陶器類はビニールや新聞等に包んで、危なくないように出す。
- カミソリの刃、針・縫い針は散らばらないように包んで出す。

割れやすいもの等は袋・ケースに入れて、決められた場所に出してください。

電球型蛍光灯 蛍光管
体温計（水銀を使用しているもの）
コイン形リチウム電池
30cm以下のリチウムイオン充電機
※個人情報、ご自分で削除したうえで出してください
携帯電話・スマートフォン タブレット端末等
乾電池 使用済みの発炎筒

未使用のものは市では収集できません

※汚れていても燃やせないごみ

※電池は必ず取りはずして、有害性ごみへ

出し方が変わりました。詳しくはP.5参照

火災危険ごみ



スプレー缶等は、必ず使い切ってから「有害性ごみ」で出してください。

※穴をあける必要はありません
※ガス抜きは火気のない風通しの良い屋外で行ってください

有害性ごみ

ボタン電池等の出し方

10円玉と比べた大きさ



誤飲に注意!!

子供の誤飲による重篤な事故も起きています。
最悪の場合死に至ることもあります。
・子供の見えるところで電池交換をしない。
・電池交換時、短時間でも放置しない。

ボタン電池

- 必ずテープで絶縁してください。
- 回収協力店に設置しているボタン電池回収缶に入れてください。
※投入口に入らない電池は対象外です
- ご家庭で保管せず速やかに廃棄したい場合は、透明か半透明の袋に入れて「有害性ごみ」として出してください。

テープ



回収協力店



詳しくは 一般社団法人電池工業会 検索

有害性ごみ「火災危険ごみ」

の出し方の確認を!

ごみ収集車の火災が発生しています。
燃やせないごみ袋に入っていた「スプレー缶等」から漏れたガスに引火したことが原因です。

東京消防庁 多摩消防署 多摩市からのお願い



▲多摩市内の火災




詳しいガスの抜き方はこちら

市公式HP 「スプレー缶などのガス抜き方法」

燃やせないごみ（ピンクの袋）には、絶対に入れないでね!

有害性ごみ容器がない集合住宅、戸建て住宅

透明か半透明の袋に入れるか、かご等に入れて燃やせないごみとは別に出してください。



専用集積所のある集合住宅

みどり色の有害性ごみ容器に入れてください。

※容器がない場合は、戸建住宅の出し方と同じ



ガスの抜き方が分からない場合のお問い合わせ

- スプレー缶 …… (一社)日本エアゾール協会 ☎03(5207)9850
- カセットボンベ …… (一社)日本ガス石油機器工業会 ☎0120(14)9996
- ライター …… (一社)日本喫煙具協会 ☎03(3845)6121



エコくん