

生ごみリサイクル ダンボちゃん通信

No.3

発行：ダンボくらぶ・多摩市ごみ対策課 発行日2018年6月16日



Life with Danbo!!

ダンボールコンポスト「ダンボちゃん」でできた
生ごみ堆肥を使って育てました。

エコな循環ライフ、
あなたも挑戦してみませんか？



みずみずしい夏野菜がたくさん取れました！
以前から生ごみ堆肥を利用している方が
収穫しました。甘くておいしいそうですよ。



草花もいきいき育ちます
昨年秋の植え付けの時に
生ごみ堆肥を使いました。
大きく色鮮やかに咲きました。



生ごみに混じていた「種」から
トマトが！？夏の収穫が楽しみ！！

生ごみの中にトマトの種が
混じていたのでしょうか。
ピーマン・かぼちゃ等いつの間にか
芽が出てきたという話もよく聞き
生命力の凄さを感じます。

WHAT'S?
ダンボちゃん

多摩市オリジナル/
ダンボールコンポスト

生ごみは、土に入れると微生物の力で分解し消滅していきます。
これをダンボールの中で再現するのがダンボールコンポスト、
ダンボちゃんです。

生ごみの
自家処理をすると
こんなにお得！

ごみ袋代は？ ※1日500gの生ごみが出るとして
※5ℓのミニ袋で週2回ごみ出しをした場合

2人家族では
⇒1年間のごみ袋代 **720円**

4人家族では
⇒1年間のごみ袋代 **1,480円**
お財布に
やさしいね！

ダンボくらぶ&ごみ対策課より

市内全世帯で生ごみの自家処理ができれば、市全体では燃やせるごみの約3割が減らせます。
ご家庭においても有料ごみ袋代の節約ができ、市のごみ処理支出も大幅に減らせます。
なによりも、食べ物を無駄にしないまちにできます。ぜひ、ご協力を！



ダンボちゃんセット



- ・基材
- ・ダンボール箱
- ・プラスチックボード
- ・虫よけ布カバー
- ・温度計



生ごみを分解させるための
絶妙な配合です

《使用している基材の紹介》

- ・牛ふん堆肥 … 磯沼牧場（八王子市）より
- ・そば殻（もみ殻）くん炭 … （有）プロス（長野伊那市）より
- ・竹チップ … 共同学舎（町田市）より
- ・土壌改良材 … エコプラザ多摩より ※公共施設等の剪定枝

基材の代わりに黒土・腐葉土でも生ごみ処理ができます。
自宅にある古い土も再利用できますよ。

- ・多摩市の半額補助が受けられます
- ・無料配達します（平日の日中のみ）
- ・できた生ごみ堆肥はプランター・庭・畑で使えます
- ・生ごみ堆肥が不要な方は引き取りもします

購入について

◆価格（税込） ※申請すると半額が戻ってきます

☆ダンボちゃんセット

温度計付き：（定価）2,400円 半額補助で ⇒1,200円

温度計なし：（定価）2,000円 半額補助で ⇒1,000円

☆基材のみ （定価）800円 半額補助で ⇒400円

◆購入先 / 配達

あしたや共働企画（諏訪名店街内）
多摩市諏訪5-6-3-101
TEL&FAX：042-372-3690

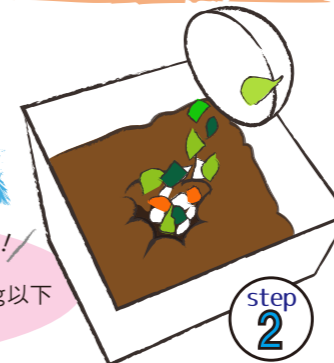
ボクを使って、
生ごみを微生物の力で
分解しよう～

使ってみよう ダンボちゃん
～ダンボールコンポスト、毎日の作業～



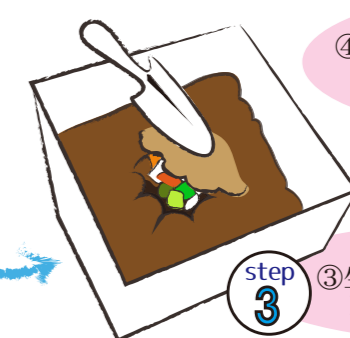
step 1

- ①真ん中に穴をあける
※生ごみの量に応じて、
直径10～20cm、
深さ10～15cm



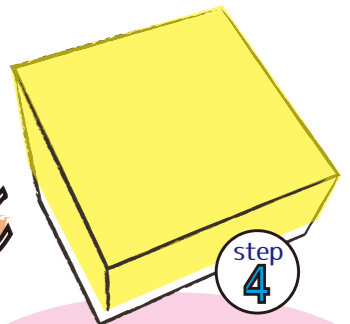
step 2

- ②穴に生ごみを入れる
※1回に入れられる生ごみの量は1kg以下
(300g～800くらいが目安)



step 3

- ③生ごみとまわりの土を混ぜる
※全体に混ぜない



step 4

- ④布カバーを下までかぶせ、
雨の当たらない所に置く。

◆ダンボちゃん！親子講習会

日時：7月26日(木) 14:00～16:00
会場：ベルブ永山3F 講座室
※詳細は、7/5号のたま広報をご覧ください

申込受付は...
7月9日(月)～

★ダンボくらぶ活動中★

ご関心のある方はご連絡ください。
ダンボくらぶ⇒ danboclub@gmail.com
Facebook ページもできました！⇒ [ダンボくらぶ](#) で検索

