

令和3年度清掃事業実績

多摩市 環境部 ごみ対策課

第1章 総説		
1 清掃行政機構	2
2 事務分掌	2
3 職員等		
(1) 職員配置	3
(2) 排出指導等作業実績	4
4 清掃事業費		
(1) 歳入関係	5
(2) 歳出関係	8
第2章 ごみ処理量とごみ組成		
1 多摩市のごみ処理フローチャート	1 2
2 ごみ処理量状況		
(1) ごみ処理量の推移	1 3
(2) ごみ処理体系図	1 4
(3) 月別ごみ処理量	1 6
(4) ごみ量・処分量内訳	1 7
(5) 不燃・粗大・有害処理内訳	1 9
(6) 資源処理内訳	2 1
(7) 埋立処分実績	2 2
3 有害性ごみ処理実績		
(1) 有害性ごみ搬入量実績	2 4
(2) 有害性ごみ処分量実績	2 4
4 ごみ組成分析調査結果		
(1) ごみ組成分析調査(その1)物質分類基準による分析	2 5
(2) ごみ組成分析調査(その2)分別排出分類基準による分析	2 9
第3章 ごみ処理関係施設		
1 ごみ処理関係施設一覧		
(1) ごみ処理施設	3 4
(2) 廃棄物再生処理施設	3 5
第4章 家庭系ごみ処理事業		
1 家庭系ごみ収集状況	3 8
2 集積所管理関係		
(1) 維持管理車両	3 9
(2) 集積所管理実績	3 9
(3) 清掃用車両配備台数	3 9
3 粗大ごみ処理実績		
(1) 粗大ごみ受付件数月別集計表	4 0
(2) 粗大ごみ年度別受付実績	4 0
(3) 粗大ごみ直接持込受付実績	4 0
(4) 問合せ件数	4 0
(5) 粗大ごみ受付件数及び問合せ件数	4 0
(6) 粗大ごみ月別運び出し収集実績	4 1
(7) 粗大ごみ年度別運び出し収集実績	4 1
(8) 粗大ごみ品目別収集量	4 2
(9) 粗大ごみ分類別収集量	4 3
(10) 粗大ごみ多量排出品目	4 4
4 犬猫別実績		
(1) 種類別実績	4 5
(2) 収集形態別実績	4 5
5 産業廃棄物処理実績		
(1) 品目別処理量	4 6
(2) 家電リサイクル品不法投棄処理台数(年度別)	4 6

第5章 事業系ごみ処理事業		
1 事業系ごみ収集状況	48
2 事業系ごみ関係事業		
(1) 一般廃棄物処理業関係	49
(2) オフィスリサイクル推進関係	50
第6章 ごみ処理手数料		
1 手数料収納事務実績		
(1) 粗大ごみ処理券取扱実績	52
(2) 事業系ごみ有料指定袋取扱実績	52
(3) 家庭系ごみ有料指定袋等取扱実績	52
(4) 手数料収納事務委託取扱件数	52
(5) 廃棄物処理手数料減免実績	53
第7章 し尿処理事業		
1 処理実績		
(1) し尿処理量の推移	56
(2) 月別処理量	57
2 し尿関係		
(1) し尿処理世帯の推移	58
(2) し尿処理券関係	58
3 浄化槽等関係		
(1) 浄化槽等設置状況	59
(2) 浄化槽清掃料金軽減措置状況	59
4 処理経費関係	60
第8章 ごみ減量等啓発事業		
1 多摩市市民清掃デー等		
(1) ごみゼロデー（統一美化キャンペーン）	62
(2) 多摩市市民清掃デー	62
2 資源集団回収事業		
(1) 資源集団回収実施団体回収状況	63
(2) 資源集団回収事業回収業者助成状況	64
3 生ごみリサイクル関連事業		
(1) 生ごみ処理機器購入費補助事業	65
(2) 生ごみリサイクル講習会・情報交換会	66
(3) 生ごみリサイクル等活動事業	66
(4) ダンボールコンポストの普及活動	66
4 多摩市エコショップ関連事業		
(1) 多摩市エコショップ認定制度	67
(2) 多摩市エコショップ認定制度の経緯	67
5 啓発事業		
(1) イベント啓発	69
(2) 見学会実施状況	69
(3) バス車内放送の実施	69
(4) 広報・展示等実施	70
6 廃棄物減量等推進員関係事業		
(1) 委嘱人数	72
(2) 活動内容	72
7 市民協働関係		
(1) たまごみ会議の活動	72
8 リユース食器貸出事業		
(1) 貸出対象	73

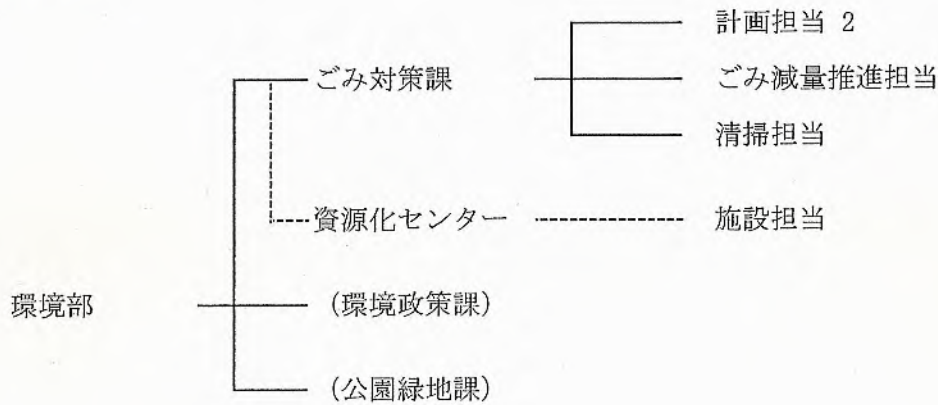
(2) 貸出期間	7 3
(3) 貸出品 (在庫)	7 3
(4) 貸出実績	7 3
9 転入者ごみ分別説明業務委託事業		
(1) 期間・会場	7 4
(2) 委託業者	7 4
(3) 業務実績	7 4
(4) 主な相談内容実績	7 4
10 その他		
(1) ガーデンシュレッダー貸出制度	7 5
(2) 腐葉土化バッグの貸出 (モニター) 事業	7 5

第9章 廃棄物減量等推進審議会

1 審議会の目的	7 8
2 審議の経過	7 8
3 執行状況	7 8
4 委員	7 9

第 1 章 総説

1 清掃行政機構



2 事務分掌

(1) 計画担当 (兼資源化センター施設担当)

- ① 廃棄物処理基本計画に関する事。
- ② 清掃事業の計画に関する事。
- ③ 資源化センターとの連絡調整に関する事。
- ④ 多摩市廃棄物減量等推進審議会に関する事。
- ⑤ 東京たま広域資源循環組合に関する事。
- ⑥ 多摩ニュータウン環境組合に関する事。
- ⑦ 課の庶務に関する事。
- ⑧ 課の他の担当に属さない事。

(2) ごみ減量推進担当

- ① ごみの減量化、資源化に関する事。
- ② ごみの減量及び資源化意識の普及向上に関する事。
- ③ 廃棄物減量等推進員に関する事。
- ④ 多摩市エコショップ認定制度に関する事。
- ⑤ 資源集団回収に関する事。
- ⑥ その他ごみの減量に関する事。

(3) 清掃担当

- ① 廃棄物の収集運搬に関する事。
- ② し尿処理に関する事。
- ③ 清掃手数料の徴収に関する事。
- ④ 一般廃棄物処理事業の許可及び指導に関する事。
- ⑤ 動物の死体処理に関する事。
- ⑥ 一般廃棄物の排出指導に関する事。
- ⑦ 不法投棄に関する事。
- ⑧ 廃棄物保管場所の設置に関する事。

3 職員等

(1) 職員配置 (令和4年3月31日現在)

		部 長	課 長	担 当 主 査	主 査	主 任	主 事	再 任 用	会 計 年 度 職 員 (通 年)	会 計 年 度 職 員 (短 期)	計
環境部		1									1
ご み 対 策 課	課長		1								1
	計画担当			2		2				1	5
	ごみ減量推進担当			1		3	1		1		6
	清掃担当			1		2	3	1	9		16
	計	1	1	4	0	7	4	1	10	1	29

(2) 排出指導等作業実績

① 勤務人員 2人 (令和元年度からシルバー人材センターに委託)

② 現場作業及び排出指導状況

作業・事務		29年度	30年度	元年度	2年度	3年度
パトロール稼働日数		235日	237日	256日	257日	257日
不法投棄パトロール対応件数		931件	702件	1382件	1366件	1117件
不法投棄ごみ収集・処理		240件	204件	179件	138件	185件
警告/注意シール・ステッカー貼		691件	497件	1186件	1191件	888件
家電4品目注意シール貼		32件	28件	46件	37件	44件
家電4品目回収	テレビ	8件	0件	0件	0件	0件
	冷蔵庫	1件	0件	0件	0件	0件
	洗濯機	1件	0件	0件	0件	0件
	エアコン	0件	0件	0件	0件	0件
バッテリー・消火器回収	消火器	0件	0件	0件	0件	0件
	バッテリー	0件	0件	0件	0件	0件
相談・苦情、対応・処理件数		601件	586件	348件	351件	454件
収集もれ対応(直営対応)		474件	433件	218件	226件	291件
資源容器関係		112件	111件	127件	121件	132件
戸別訪問指導(ホステイング)		0件	1件	2件	0件	0件
不法投棄等対応		12件	27件	6件	4件	13件
注意看板作成・設置		3件	1件	1件	0件	0件
分別読本カレンダー配布		20件	13件	0件	0件	0件
事業系ごみ排出指導		0件	1件	0件	0件	0件
その他		66件	78件	46件	15件	18件

4 清掃事業費

(1) 歳入関係

款項目節	細節	予算現額	調定額	不納欠損額	収入済額	還付額	還付未済額	純収入額	収入未済額	備	考
15	使用料及び手数料										
	01 使用料										
	03 衛生使用料	73,000	72,840	0	72,840	0	0	72,840	0		
	02 清掃使用料	73,000	72,840	0	72,840	0	0	72,840	0		
	01 電柱用地使用料	6,000	6,840	0	6,840	0	0	6,840	0	一般財源	
	02 資源化センター多目的ホール等使用料	1,000	0	0	0	0	0	0	0		
	03 自動販売機設置使用料	66,000	66,000	0	66,000	0	0	66,000	0	一般財源	
	02 手数料										
	02 衛生手数料	625,567,000	575,896,451	0	576,401,920	505,469	0	575,896,451	0		
	02 清掃手数料	625,567,000	575,896,451	0	576,401,920	505,469	0	575,896,451	0		
	01 ごみ処理手数料	276,072,000	237,930,650	0	237,930,650	0	0	237,930,650	0	一部事務組合負担金	
	02 し尿処理手数料	4,708,000	4,359,350	0	4,359,350	0	0	4,359,350	0	塵芥収集事業 し尿処理事業	
	03 一般廃棄物処理業許可申請手数料	200,000	200,000	0	200,000	0	0	200,000	0	塵芥収集事業	
	04 犬猫等死体処理手数料	675,000	590,000	0	590,000	0	0	590,000	0	塵芥収集事業	
	05 事業系ごみ処理手数料	18,438,000	15,437,540	0	15,513,000	75,460	0	15,437,540	0	塵芥収集事業 一部事務組合負担金	
	06 粗大ごみ処理手数料	30,940,000	35,314,000	0	35,490,600	176,600	0	35,314,000	0	塵芥収集事業 一部事務組合負担金	
	07 浄化槽清掃業許可申請手数料	30,000	30,000	0	30,000	0	0	30,000	0	し尿処理事業	
	08 家庭系ごみ処理手数料	294,503,000	282,034,911	0	282,288,320	253,409	0	282,034,911	0	塵芥収集事業 一部事務組合負担金	
	10 境界証明等手数料	1,000	0	0	0	0	0	0	0		

款	項目	節	細	節	予	算	現	額	調	定	額	不	納	欠	損	額	収	入	純	収	入	額	収	入	未	済	額	備	考		
16	国庫支出金																														
	02	国庫補助金																													
		02	衛生費	国庫補助金														60,229,000				60,229,000									
			02	清掃費	補助金													60,229,000				60,229,000									
				02	廃棄物処理施設整備	交付金	交付	(1)										60,229,000				60,229,000							資源化センター管理運営事業に充当		
17	都支	出	金																												
	02	都	補助	金																											
		01	総務	費	都	補助	金											140,537,000				140,537,000									
			01	市	町	村	総	合	交	付	金							140,537,000				140,537,000									
				01	市	町	村	総	合	交	付	金							137,821,000				137,821,000								塵芥収集事業に充当 (財政課)
				01	市	町	村	総	合	交	付	金							2,716,000				2,716,000							し尿処理事業に充当 (財政課)	
		03	衛生	費	都	補助	金												118,000			118,000									
			01	保	険	衛	生	費	都	補助	金								118,000			118,000									
				01	区	市	町	村	と	の	連	携							118,000			118,000								ごみ減量化推進事業に充当 (環境政策課)	

款目節	細節	予算現額	調定額	不納欠損額	収入済額	還付額	還付未済額	純収入	収入未済額	備考
22 諸収入										
05 雑入										
05 雑入		107,808,000	100,239,900	0	100,349,900	0	0	100,349,900	0	
03 雑入		107,808,000	100,239,900	0	100,349,900	0	0	100,349,900	0	
02 市出版物売払代金		116,000	118,320	0	118,320	0	0	118,320	0	一般財源
06 光熱水費使用料		29,000	33,745	0	33,745	0	0	33,745	0	資源化センター管理運営事業
10 公共施設駐車料		888,000	912,000	0	912,000	0	0	912,000	0	一般財源
11 庁用車・建物事故に係る共済金		-	-	-	110,000	-	-	110,000	-	収集機材管理事業に充当(総務契約課)
17 ペットボトル等賞入札拠出受入金		22,000,000	19,585,019	0	19,585,019	0	0	19,585,019	0	一般財源
33 東京たま広域資源循環組合交流事業		423,000	225,565	0	225,565	0	0	225,565	0	ごみ減量化推進事業
48 広告掲載料		450,000	660,000	0	660,000	0	0	660,000	0	一般財源
51 資源物売払代金		83,900,000	78,705,251	0	78,705,251	0	0	78,705,251	0	一般財源
57 プラスチック等再商品合理化分配金		1,000	0	0	0	0	0	0	0	
59 拾得物受取り金		1,000	0	0	0	0	0	0	0	
23 市債										
01 市債										
02 衛生費		99,000,000	99,000,000	0	99,000,000	0	0	99,000,000	0	
01 ごみ処理施設整備事業債		99,000,000	99,000,000	0	99,000,000	0	0	99,000,000	0	
03 資源化センタープラント設備改修工事事業債		99,000,000	99,000,000	0	99,000,000	0	0	99,000,000	0	資源化センター管理運営事業に充当(財政課)

(2) 歳出関係

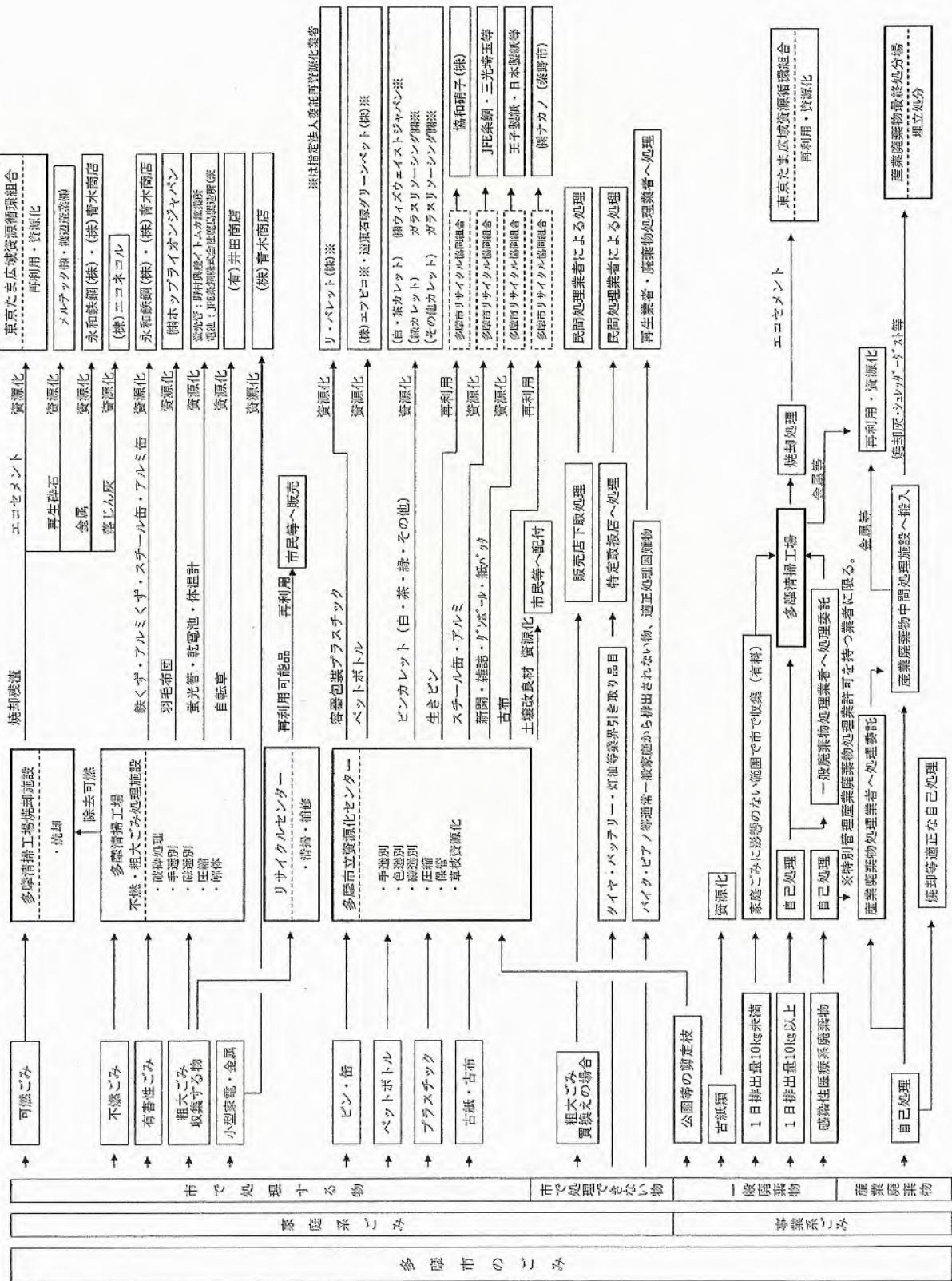
① 歳出決算額及び財源内訳		単位：円						
ごみ処理	事業名	決算額	国庫支出金	都支金	手数料	その他	一般財源	
ごみ処理	清掃事務経費	4,601,656	0	0	0	0	4,601,656	
	廃棄物減量等推進審議会経費	657,350	0	0	0	0	657,350	
	小計	5,259,006	0	0	0	0	5,259,006	
塵芥処理費	塵芥収集事業	944,217,035	0	137,821,000	237,031,496	0	569,364,539	
	一部事務組合負担金	945,715,000	0	0	334,478,751	0	611,236,249	
	ごみ減量化推進事業	45,782,080	0	118,000	0	225,565	45,438,515	
	資源化リサイクル管理運営事業	581,905,334	60,229,000	0	0	99,033,745	422,642,589	
	収集機材管理事業	4,546,791	0	0	0	110,000	4,436,791	
	小計	2,522,166,240	60,229,000	137,939,000	571,510,247	99,369,310	1,653,118,683	
し尿処理費	ごみ処理合計	2,527,425,246	60,229,000	137,939,000	571,510,247	99,369,310	1,658,377,689	
	し尿処理事業	15,334,209	0	2,716,000	4,386,204	0	8,232,005	
	小計	15,334,209	0	2,716,000	4,386,204	0	8,232,005	
	合計	2,542,759,455	60,229,000	140,655,000	575,896,451	99,369,310	1,666,609,694	

② 清掃事業費事業別決算額比較

	3年度決算		2年度決算		対前年比	主な増減の要因
	事業名	事業費	事業名	事業費		
清掃 総務費	職員人件費	148,179,698	職員人件費	148,026,810	0.1%	
	清掃事務経費	4,601,656	清掃事務経費	1,022,203	350.2%	新型コロナウイルス感染症拡大防止に係る組成分析委託業務未実施から実施のため
	廃棄物減量等推進審議会経費	657,350	廃棄物減量等推進審議会経費	332,280	97.8%	審議会の回数増
	小計	153,438,704	小計	149,381,293	2.7%	
塵芥処理費	塵芥収集事業	944,217,035	塵芥収集事業	944,789,117	△0.1%	
	一部事務組合負担金	945,715,000	一部事務組合負担金	986,300,000	△4.1%	
	ごみ減量化推進事業	45,782,080	ごみ減量化推進事業	46,431,563	△1.4%	
	資源化センター管理運営事業	581,905,334	資源化センター管理運営事業	593,137,801	△1.9%	
	収集機材管理事業	4,546,791	収集機材管理事業	14,121,595	△67.8%	元年度にクレーン付きダンプ購入
	小計	2,522,166,240	小計	2,584,780,076	△2.4%	
処理費	し尿処理事業	15,334,209	し尿処理事業	14,732,989	4.1%	処理単価改定
	小計	15,334,209	小計	14,732,989	4.1%	
	合計	2,690,939,153	合計	2,748,894,358	△2.1%	
人事管理費	会計年度任用職員補助スタッフ(通年)報酬	13,592,670	会計年度任用職員補助スタッフ(通年)報酬	11,895,772	14.3%	粗大ごみ受付業務勤務日数増
	会計年度任用職員補助スタッフ(短期)報酬	500,517	会計年度任用職員補助スタッフ(短期)報酬	491,513	1.8%	

第 2 章 ごみ処理量とごみ組成

1 多摩市のごみ処理フローチャート(令和3年度)



2 ごみ処理量状況

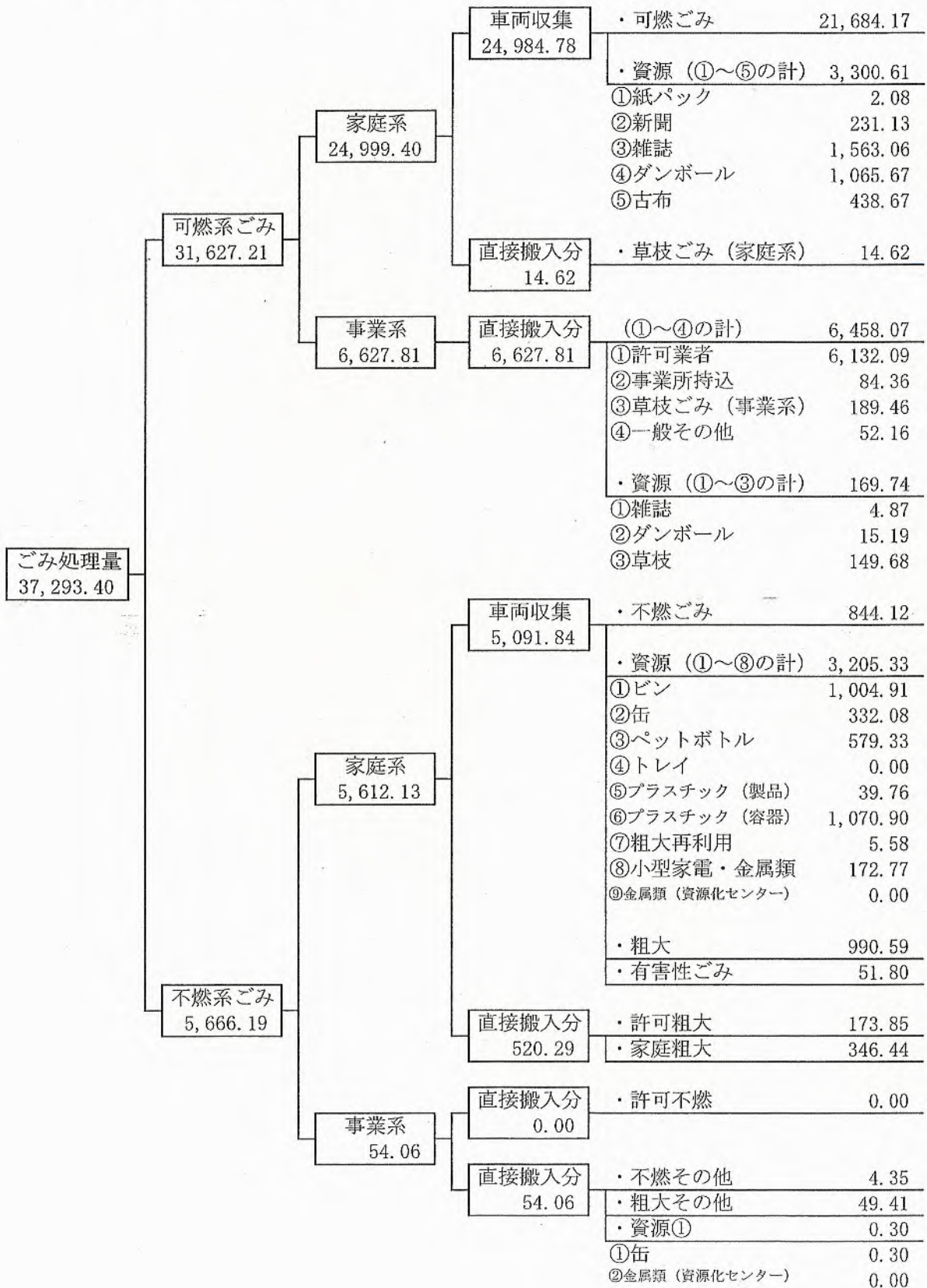
(1) ごみ処理量の推移

(単位：t)

		28年度	29年度	30年度	元年度	2年度	3年度	対前年比
可燃ごみ	委託収集	21,725.97	21,409.95	21,408.60	21,836.04	22,284.20	21,684.17	-2.69 %
	許可業者	7,671.32	7,359.14	7,355.18	7,164.56	5,878.36	6,132.09	4.32 %
	事業所	171.95	115.38	108.59	98.27	100.62	84.36	-16.16 %
	草枝ごみ	472.20	287.83	286.27	261.40	233.68	204.08	-12.67 %
	一般その他	39.31	47.02	55.97	52.96	57.31	52.16	-8.99 %
	可燃合計	30,080.75	29,219.32	29,214.61	29,413.23	28,554.17	28,156.86	-1.39 %
不燃ごみ	委託収集	1,019.77	987.76	888.09	886.39	918.42	844.12	-8.09 %
	許可業者	0.00	0.00	0.00	0.00	0.00	0.00	- %
	一般その他	3.17	3.78	4.22	5.52	3.72	4.35	16.94 %
	不燃合計	1,022.94	991.54	892.31	891.91	922.14	848.47	-7.99 %
粗大ごみ	委託収集	797.22	771.63	781.98	863.20	1,011.81	990.59	-2.10 %
	許可業者	69.18	105.40	131.37	131.73	142.31	173.85	22.16 %
	事業所	10.29	12.54	15.26	11.03	10.05	11.13	10.75 %
	家庭系	248.21	257.73	270.36	324.28	330.63	346.44	4.78 %
	一般その他	57.73	48.15	38.21	49.16	37.94	38.28	0.90 %
	粗大合計	1,182.63	1,195.45	1,237.18	1,379.40	1,532.74	1,560.29	1.80 %
	有害性ごみ	41.86	43.91	44.22	53.10	53.89	51.80	-3.88 %
資源	収集	6,462.88	6,465.97	6,411.66	6,287.34	6,810.27	6,505.94	-4.47 %
	ビン	1,127.99	1,099.92	1,021.49	1,014.91	1,085.51	1,004.91	-7.43 %
	缶	337.49	343.86	307.53	341.01	364.10	332.08	-8.79 %
	ペットボトル	473.19	499.52	526.39	537.02	558.14	579.33	3.80 %
	白色トレイ	0.00	0.00	0.00	0.00	0.00	0.00	- %
	新聞	327.95	291.87	277.98	243.31	213.38	231.13	8.32 %
	雑誌	1,744.56	1,727.76	1,787.75	1,710.60	1,714.90	1,563.06	-8.85 %
	ダンボール	836.62	861.70	862.52	872.78	1,115.82	1,065.67	-4.49 %
	紙パック	0.00	2.31	2.29	0.00	2.07	2.08	- %
	古布	330.30	331.05	336.04	359.77	468.32	438.67	-6.33 %
	プラスチック(製品)	49.97	38.46	27.71	46.46	11.52	39.76	245.14 %
	プラスチック(容器)	920.79	947.39	953.54	975.63	1,065.33	1,070.90	0.52 %
	粗大再利用	16.33	13.20	11.85	8.25	5.72	5.58	-2.45 %
	小型家電・金属類	297.69	308.93	296.35	177.60	205.46	172.77	-15.91 %
	金属類(資源化センター)			0.22				- %
	施設持込	104.25	181.56	154.21	159.79	194.62	170.04	-12.63 %
	缶	0.00	0.19	0.16	0.22	0.07	0.30	328.57 %
	ダンボール	9.94	9.71	11.26	13.31	14.31	15.19	6.15 %
	雑誌	4.60	3.09	3.02	3.12	4.70	4.87	3.62 %
	剪定枝	89.71	168.57	139.77	142.10	175.54	149.68	-14.73 %
	金属類(資源化センター)				1.04			%
	資源合計	6,567.13	6,647.53	6,565.87	6,447.13	7,004.89	6,675.98	-4.70 %
	ごみ処理量合計	38,895.31	38,097.75	37,954.19	38,184.77	38,067.83	37,293.40	-2.03 %
施設団体別処理量	28年度	29年度	30年度	元年度	2年度	3年度	対前年比	
	多摩市処理	6,253.11	6,325.40	6,257.67	6,261.28	6,793.71	6,497.63	-4.36 %
	環境組合処理	32,328.18	31,450.22	31,388.32	31,737.64	31,062.94	30,617.42	-1.43 %
	環境組合(リサイクル)処理	314.02	322.13	308.20	185.85	211.18	178.35	-15.55 %
合計	38,895.31	38,097.75	37,954.19	38,184.77	38,067.83	37,293.40	-2.03 %	

(2) ごみ処理体系図

①端数調整前 ※単位：t (トン)



②端数調整後 ※単位:t(トン)

ごみ処理量 37,293	可燃系ごみ 31,626	家庭系 24,999	車両収集 24,985	・可燃ごみ	21,684
			直接搬入分 14	・資源(①～⑤の計)	3,301
				①紙パック	2
				②新聞	231
				③雑誌	1,563
	④ダンボール	1,066			
	⑤古布	439			
	事業系 6,627	直接搬入分 6,627	(①～④の計)	6,457	
			①許可業者	6,132	
			②事業所持込	84	
③草枝ごみ(事業系)			189		
④一般その他			52		
・資源(①～③の計)	170				
①雑誌	5				
②ダンボール	15				
③草枝	150				
不燃系ごみ 5,667	家庭系 5,613	車両収集 5,093	・不燃ごみ	844	
		直接搬入分 520	・資源(①～③の計)	3,206	
			①ビン	1,005	
			②缶	332	
			③ペットボトル	579	
	④トレイ		0		
	⑤プラスチック(製品)	40			
	⑥プラスチック(容器)	1,071			
	⑦粗大再利用	6			
	⑧小型家電・金属類	173			
⑨金属類(資源化センター)	0				
・粗大	991				
・有害性ごみ	52				
事業系 54	直接搬入分 0	・許可粗大	174		
		・家庭粗大	346		
		・許可不燃	0		
		直接搬入分 54	・不燃その他	4	
			・粗大その他	49	
・資源①	1				
①缶	1				
②金属類(資源化センター)	0				

(3) 月別ごみ処理量

① 市収集分

単位：t

	可燃ごみ	不燃ごみ	粗大ごみ	資源	有害性ごみ	計
4月	1,884	85	94	540	4	2,607
5月	1,926	79	84	575	4	2,668
6月	1,850	64	77	567	4	2,562
7月	1,894	71	76	487	5	2,533
8月	1,906	64	84	570	4	2,628
9月	1,781	65	82	576	4	2,508
10月	1,755	80	91	530	5	2,461
11月	1,908	68	93	546	4	2,619
12月	1,841	75	95	547	5	2,563
1月	1,731	75	65	609	6	2,486
2月	1,486	57	66	478	3	2,090
3月	1,723	61	83	481	4	2,352
合計	21,685	844	990	6,506	52	30,077

② 施設持込分

単位：t

	可燃ごみ	不燃ごみ	粗大ごみ	資源	有害性ごみ	計
4月	544	1	49	7	0	601
5月	517	0	46	55	0	618
6月	535	0	53	4	0	592
7月	566	1	52	5	0	624
8月	563	1	46	11	0	621
9月	524	1	47	12	0	584
10月	546	0	50	10	0	606
11月	588	0	47	18	0	653
12月	584	0	55	11	0	650
1月	516	0	38	12	0	566
2月	446	0	40	18	0	504
3月	543	0	47	7	0	597
合計	6,472	4	570	170	0	7,216

(4) ごみ量・処分量内訳

① 端数調整前

単位：t

	処 分 内 訳											保 管				
	収集持込量	焼却	埋立	資源化合計				組合資源化				その他		有害性	有害性	
				市町村資源化		組合資源化		可燃系	不燃系	可燃系	不燃系	合計	合計			その他
				可燃系	不燃系	可燃系	不燃系									
市	可燃	21,684.17	0.00	0.00	0.00	0.00	0.00	0.00	0.00	0.00	0.00	0.00	0.00	0.00	0.00	
	不燃	844.12	0.00	147.61	0.00	0.00	0.00	0.00	147.61	0.00	147.61	0.00	1.23	0.00	0.00	
収	粗大	990.59	0.00	173.22	0.00	0.00	0.00	0.00	173.22	0.00	173.22	0.00	1.45	0.00	0.00	
集	資源	6,505.94	0.00	6,288.38	3,300.61	3,026.98	6,327.59	0.00	178.35	0.00	178.35	0.00	0.00	0.00	0.00	
	有害性	51.80	0.00	0.00	0.00	0.00	0.00	0.00	0.00	0.00	0.00	0.00	0.00	47.40	10.01	
	合計	30,076.62	23,195.36	6,609.22	3,300.61	3,026.98	6,327.59	0.00	499.19	0.00	499.19	0.00	2.68	47.40	10.01	
持	可燃	6,472.69	6,472.69	0.00	0.00	0.00	0.00	0.00	0.00	0.00	0.00	0.00	0.00	0.00	0.00	
込	不燃	4.35	3.58	0.00	0.76	0.00	0.00	0.00	0.76	0.00	0.76	0.00	0.01	0.00	0.00	
	粗大	569.70	469.24	0.00	99.62	0.00	0.00	0.00	99.62	0.00	99.62	0.00	0.83	0.00	0.00	
	資源	170.04	0.00	170.04	169.74	0.30	170.04	0.00	0.00	0.00	0.00	0.00	0.00	0.00	0.00	
	合計	7,216.78	6,945.52	0.00	270.42	169.74	170.04	0.00	100.38	0.00	100.38	0.00	0.84	0.00	0.00	
総	合計	37,293.40	30,140.88	0.00	6,879.64	3,470.35	6,497.63	0.00	599.57	0.00	599.57	0.00	3.52	47.40	10.01	
	焼却鉄	161.22	資源化総量	7,354.33												
	非磁性物	313.47														
埋	埋立量	0.00	不燃残渣	0.00												
エ	エコセメント化量	2,603.27														
骨	骨材化量	200.89														

② 端教調整後

単位：t

	処 分 内 訳											保管		
	収集持込量	焼却	埋立	資源化合計			組合資源化				その他			
				資源化合計	市町村資源化		組合資源化		その他	有害性他				
					可燃系	不燃系	合計	可燃系			不燃系		合計	
市	可燃	21,684	21,685	0	0	0	0	0	0	0	0	0	0	0
	不燃	844	695	0	148	0	0	0	0	148	148	1	0	0
収	粗大	991	816	0	173	0	0	0	0	173	173	1	0	0
集	資源	6,506	0	0	6,288	3,301	3,027	6,327	0	178	178	0	0	0
	有害性ごみ	52	0	0	0	0	0	0	0	0	0	0	47	10
	合計	30,077	23,196	0	6,609	3,301	3,027	6,327	0	499	499	2	47	10
持	可燃ごみ	6,473	6,473	0	0	0	0	0	0	0	0	0	0	0
込	不燃ごみ	4	4	0	1	0	0	0	0	1	1	0	0	0
	粗大ごみ	570	469	0	99	0	0	0	0	100	99	1	0	0
	資源	170	0	0	170	170	0	170	0	0	0	0	0	0
	合計	7,217	6,946	0	270	170	0	170	0	101	100	1	0	0
総合計		37,293	30,142	0	6,879	3,471	3,027	6,497	0	600	599	3	47	10
	焼却鉄		161	資源化総量	7,354									
埋	非磁性物		313											
立	焼却灰		0	不燃残渣	0									
エ	エコセメント化量		2,603											
骨	骨材化量		201											

(5) 不燃・粗大・有害処理内訳

① 端数調整前

		不燃ごみ			粗大ごみ			有害性ごみ	合計
		不燃収集	不燃持込	不燃合計	粗大収集	粗大持込	粗大合計	有害合計	
		処理量	処理量	処理量	処理量	処理量	処理量	処理量	
収集・持込量	収集実績量	844.12	4.35	848.47	990.59	569.70	1,560.29	51.80	2,460.56
	内訳積上	844.12	4.36	848.47	990.58	569.70	1,560.29	47.40	2,456.16
除去可燃		695.28	3.58	698.86	815.92	469.24	1,285.16		1,984.02
埋立		0.00	0.00	0.00	0.00	0.00	0.00		0.00
資源化	資源物計	147.61	0.77	148.37	173.21	99.62	272.85		421.22
	ガラス類計	0.00	0.00	0.00	0.00	0.00	0.00		0.00
	白カレット	0.00	0.00	0.00	0.00	0.00	0.00		0.00
	茶カレット	0.00	0.00	0.00	0.00	0.00	0.00		0.00
	緑カレット	0.00	0.00	0.00	0.00	0.00	0.00		0.00
	黒カレット	0.00	0.00	0.00	0.00	0.00	0.00		0.00
	生きピン	0.00	0.00	0.00	0.00	0.00	0.00		0.00
	鉄類計	134.50	0.70	135.19	157.84	90.77	248.61		383.80
	プレス鉄	8.87	0.05	8.92	10.41	5.99	16.40		25.32
	破碎鉄	116.23	0.60	116.83	136.40	78.44	214.84		331.67
	バイク	0.00	0.00	0.00	0.00	0.00	0.00		0.00
	解体鉄	9.40	0.05	9.44	11.03	6.34	17.37		26.81
	アルミ類計	8.92	0.05	8.96	10.46	6.02	16.49		25.45
	アルミプレス	1.58	0.01	1.59	1.85	1.07	2.92		4.51
	アルミガラ	5.44	0.03	5.46	6.38	3.67	10.05		15.51
	アルミバラ	1.90	0.01	1.91	2.23	1.28	3.52		5.43
	自転車等	1.83	0.01	1.84	2.15	1.23	3.38		5.22
	基盤等	0.00	0.00	0.00	0.00	0.00	0.00		0.00
	携帯電話	0.00	0.00	0.00	0.00	0.00	0.00		0.00
	バッテリー	0.02	0.00	0.02	0.02	0.01	0.04		0.06
	ステンレス・銅管等	0.00	0.00	0.00	0.00	0.00	0.00		0.00
	その他雑品	2.34	0.01	2.36	2.75	1.58	4.33		6.69
その他手選別		1.23	0.01	1.24	1.45	0.83	2.28	47.40	50.92
	有害性ごみ							47.40	47.40
	タイヤ等	1.23	0.01	1.24	1.45	0.83	2.28		3.52

* 収集分と持込分のそれぞれの内訳は処理量で按分したものである。

按分率

35.044%

0.181%

41.124%

23.651%

100.000%

② 端数調整後

		不燃ごみ			粗大ごみ			有害性ごみ	合計
		不燃収集	不燃持込	不燃合計	粗大収集	粗大持込	粗大合計	有害合計	
		処理量	処理量	処理量	処理量	処理量	処理量	処理量	処理量
収集・持込量	収集実績量	844	4	848	991	570	1,560	52	2,460
	内訳積上	843	5	848	990	569	1,559	47	2,453
	除去可燃	695	4	699	816	469	1,285		1,984
	埋立								
資源化	資源物計	147	1	148	173	99	272		419
	ガラス類計								
	白カレット								
	茶カレット								
	緑カレット								
	黒カレット								
	生きビン								
	鉄類計	134	1	135	157	90	247		382
	プレス鉄	9		9	10	6	16		25
	破砕鉄	116	1	117	136	78	214		331
	バイク								
	解体鉄	9		9	11	6	17		26
	アルミ類計	9		9	10	6	16		25
	アルミプレス	2		2	2	1	3		5
	アルミガラ	5		5	6	4	10		15
	アルミバラ	2		2	2	1	3		5
	自転車等	2		2	2	1	3		5
	基盤等								
	携帯電話								
	バッテリー								
	ステンレス・銅管等								
	その他雑品	2		2	3	2	5		7
その他手選別		1		1	1	1	2	47	50
	有害性ごみ							47	47
	タイヤ等	1		1	1	1	2		3

* 収集分と持込分のそれぞれの内訳は処理量で按分したものである。

按分率

35.035%

0.166%

41.137%

23.661%

100.000%

(6) 資源処理内訳

① 端数整理前

	資源化センター	
	処理量 t	委託先
びん	1,004.91	容リ協会 多摩リ協
無色	455.77	
茶色	187.66	
緑色	52.04	
その他色	250.85	
生きびん	58.59	
缶	332.38	多摩リ協
スチール缶	117.55	
アルミ缶	214.83	
プラスチック	1,110.66	多摩リ協 容リ協会
製品	39.76	
容器包装	1,070.90	
ペットボトル	579.33	容リ協会
白色トレイ	0.00	多摩リ協
紙パック	2.08	多摩リ協
新聞	231.13	
ダンボール	1,080.86	
雑誌	1,567.93	
古布	438.67	
剪定枝	149.68	
金属類	0.00	多摩リ協
合計	6,497.63	

② 端数整理後 (原則四捨五入)

	資源化センター	
	処理量 t	委託先
びん	1,005	容リ協会 多摩リ協
無色	456	
茶色	188	
緑色	52	
その他色	251	
生きびん	58	
缶	332	多摩リ協
スチール缶	117	
アルミ缶	215	
プラスチック	1,111	多摩リ協 容リ協会
製品	40	
容器包装	1,071	
ペットボトル	579	容リ協会
白色トレイ	0	多摩リ協
紙パック	2	多摩リ協
新聞	231	
ダンボール	1,081	
雑誌	1,568	
古布	439	
剪定枝	150	
金属類	0	多摩リ協
合計	6,498	

☆委託先名称

- ・容リ協会：公益財団法人日本容器包装リサイクル協会の略称
- ・多摩リ協：多摩市リサイクル協同組合の略称

(7) 埋立処分実績

平成23年度～平成27年度 (第4次廃棄物減容化計画)

年 度		23年度	24年度	25年度	26年度	27年度
搬入配分量	焼却残渣(a)	2,791 t	2,652 t	2,702 t	2,863 t	2,880 t
	不燃物(b)	165 m ³	106 m ³	70 m ³	59 m ³	65 m ³
搬入実績	搬入実績重量					
	①焼却残渣	3,940 t	3,809 t	3,599 t	3,932 t	3,537 t
搬入実績	搬入実績重量					
	②不燃物	85 t	76 t	72 t	83 t	0 t
搬入実績	搬入実績重量					
	③=①+②	4,025 t	3,886 t	3,671 t	4,015 t	3,537 t
搬入実績	搬入実績容積					
	④焼却残渣	3,183 m ³	3,160 m ³	2,970 m ³	3,272 m ³	2,969 m ³
搬入実績	搬入実績容積					
	⑤不燃物	92 m ³	80 m ³	81 m ³	93 m ³	0 m ³
搬入実績	搬入実績容積					
	計⑥=④+⑤	3,275 m ³	3,240 m ³	3,051 m ³	3,365 m ³	2,969 m ³
実績	体積換算係数					
	③焼却残灰 ⑦=④÷①	0.81 m ³ /t	0.83 m ³ /t	0.83 m ³ /t	0.83 m ³ /t	0.84 m ³ /t
実績	体積換算係数					
	④不燃残渣 ⑧=⑤÷②	1.08 m ³ /t	1.05 m ³ /t	1.13 m ³ /t	1.12 m ³ /t	0.00 m ³ /t
配分量に対する貢献量	焼却残渣	(a) -① -1,149 t	(a) -① -1,157 t	(a) -① -897 t	(a) -① -1,069 t	(a) -① -657 t
	不燃物	(b) -⑤ 73 m ³	(b) -⑤ 26 m ³	(b) -⑤ -11 m ³	(b) -⑤ -34 m ³	(b) -⑤ 65 m ³

平成28年度～令和2年度 (第5次廃棄物減容化計画)

年 度		28年度	29年度	30年度	元年度	2年度
搬入配分量	焼却残渣(a)	2,899 t	2,785 t	2,936 t	2,940 t	2,917 t
	不燃物(b)	70 m ³	0 m ³	0 m ³	0 m ³	0 m ³
搬入実績	搬入実績重量					
	①焼却残渣	3,666 t	3,449 t	3,336 t	3,296 t	3,237 t
搬入実績	搬入実績重量					
	②不燃物	0 t	0 t	0 t	0 t	0 t
搬入実績	搬入実績重量					
	③=①+②	3,666 t	3,449 t	3,336 t	3,296 t	3,237 t
搬入実績	搬入実績容積					
	④焼却残渣	3,004 m ³	2,856 m ³	2,767 m ³	2,757 m ³	2,673 m ³
搬入実績	搬入実績容積					
	⑤不燃物	0 m ³	0 m ³	0 m ³	0 m ³	0 m ³
搬入実績	搬入実績容積					
	計⑥=④+⑤	3,004 m ³	2,856 m ³	2,767 m ³	2,757 m ³	2,673 m ³
実績	体積換算係数					
	③焼却残灰 ⑦=④÷①	0.82 m ³ /t	0.83 m ³ /t	0.83 m ³ /t	0.84 m ³ /t	0.83 m ³ /t
実績	体積換算係数					
	④不燃残渣 ⑧=⑤÷②	0.00 m ³ /t	0.00 m ³ /t	0.00 m ³ /t	0.00 m ³ /t	0.00 m ³ /t
配分量に対する貢献量	焼却残渣	(a) -① -767 t	(a) -① -664 t	(a) -① -400 t	(a) -① -356 t	(a) -① -320 t
	不燃物	(b) -⑤ 70 m ³	(b) -⑤ 0 m ³	(b) -⑤ 0 m ³	(b) -⑤ 0 m ³	(b) -⑤ 0 m ³

令和3年度～令和7年度（第6次廃棄物減容化計画）

年 度		3年度	4年度	5年度	6年度	7年度
搬 入 配 分 量	焼却残渣 (a)	2,893 t	t	t	t	t
	不燃物 (b)	0 m ³	m ³	m ³	m ³	m ³
搬 入 績 重 量	①焼却残渣	2,804 t	t	t	t	t
	②不燃物	0 t	t	t	t	t
	③=①+②	2,804 t	t	t	t	t
搬 入 績 容 量	④焼却残渣	2,302 m ³	m ³	m ³	m ³	m ³
	⑤不燃物	0 m ³	m ³	m ³	m ³	m ³
	計⑥=④+⑤	2,302 m ³	m ³	m ³	m ³	m ³
績 量 体 積 換 算 係 数	③焼却残灰 ⑦=④÷①	0.82 m ³ /t	m ³ /t	m ³ /t	m ³ /t	m ³ /t
	④不燃残渣 ⑧=⑤÷②	0.00 m ³ /t	m ³ /t	m ³ /t	m ³ /t	m ³ /t
配分量に対 する貢献量	焼却残渣	(a) -① 89 t	(a) -① t	(a) -① t	(a) -① t	(a) -① t
	不燃物	(b) -⑤ 0 m ³	(b) -⑤ m ³	(b) -⑤ m ³	(b) -⑤ m ³	(b) -⑤ m ³

※埋立処分実績に関しては、東京たま広域資源循環組合のデータに基づき作成を行っている。

3 有害性ごみ処理実績

(1) 有害性ごみ搬入量実績

	収 集 量	手 選 別	合 計
乾 電 池	41,767.00 kg	690.00 kg	42,457.00 kg
蛍 光 管	9,075.00 kg	0.00 kg	9,075.00 kg
合 計	50,842.00 kg	690.00 kg	51,532.00 kg

(2) 有害性ごみ処分量実績

	合 計
乾 電 池	39.37 t
蛍 光 管	8.03 t
合 計	47.40 t

※ (1)と(2)では量に差があるが、これは処分実績に保管量を含めている為で、ごみ処理実績等では、搬入実績を使用している。

4 ごみ組成分析調査結果

(1) ごみ組成分析調査(その1)：物質分類基準による分析

① 可燃ごみ組成分析調査結果(湿ベース)

単位：％(重量比率)

分類	小分類	地区名			市内事業所 許可業者①	市内事業所 許可業者②	市内事業所 許可業者③	事業系	平均値	
		和田地域	愛宕4丁目	開戸2丁目						
容器 包装 廃棄物	びん類	生きびん	0.00	0.00	0.00	0.00	0.00	0.00	0.00	
		雑びん	0.24	0.00	0.00	0.00	0.41	0.00	0.09	
	缶類	飲用アルミ缶	0.04	0.00	0.00	0.00	0.35	0.00	0.06	
		飲用スチール缶	0.00	0.00	0.00	0.00	0.17	0.00	0.02	
		その他アルミ缶	0.02	0.00	0.00	0.00	0.00	0.00	0.00	
	紙製容器 包装類	紙パック(牛乳パック)	1.28	0.40	0.86	1.16	1.06	0.18	0.74	
		紙箱	5.48	2.60	3.66	1.91	9.72	18.28	2.01	
		ダンボール	2.03	0.05	0.25	0.17	0.66	4.29	0.11	
	プラスチック製 容器包装 類	その他包装・容器紙類	2.13	1.47	1.65	0.77	2.61	5.14	7.14	
		ペットボトル	0.58	0.02	0.05	0.05	0.54	0.09	0.19	
		白色トレイ	0.23	0.04	0.04	0.00	0.03	0.05	0.04	
		発泡スチロール類	0.43	0.53	0.28	0.00	0.07	0.25	0.00	
		プラスチックボトル類及び箱類	1.69	0.27	1.56	0.20	0.08	1.42	1.10	
	包装廃棄物合計	17.27	11.59	12.62	14.55	12.06	11.62	11.40	13.02	
	不燃ごみ	スチール	31.48	16.97	21.02	18.81	27.81	41.32	22.54	25.71
	不燃ごみ	アルミ	0.13	0.02	0.07	0.00	0.08	0.02	0.02	0.05
		その他の金属	0.13	0.25	0.12	0.02	0.05	0.09	0.86	0.22
ガラス類		0.00	0.00	0.00	0.00	0.00	0.00	0.00	0.00	
陶器類		0.00	0.00	0.00	0.00	0.00	0.00	0.00	0.00	
その他		0.00	0.00	0.00	0.00	0.00	0.00	0.00	0.00	
その他		0.06	0.00	0.49	0.00	0.01	0.00	0.00	0.08	
不燃ごみ合計	0.32	0.27	0.68	0.02	0.14	0.11	0.88	0.35		
プラ	フィルム・ラップ類	1.49	2.58	2.56	2.69	1.70	3.56	2.36	2.42	
	その他プラスチック類	5.83	2.87	2.08	5.07	0.88	1.78	2.32	2.98	
	プラスチック合計	7.32	5.45	4.64	7.76	2.58	5.34	4.68	5.40	
有害物(乾電池・蛍光灯・体温計)	0.04	0.00	0.00	0.00	0.00	0.08	0.00	0.00	0.02	
可燃ごみ	厨芥類	15.92	44.79	37.24	21.43	27.81	21.94	27.91	28.15	
	ゴム・皮革類	0.62	0.74	1.03	1.36	1.99	1.35	0.58	1.10	
	新聞	4.25	1.83	1.66	0.07	1.72	0.73	0.83	1.58	
	雑誌	1.39	1.51	2.24	0.49	0.74	0.32	0.07	0.96	
	布類	1.09	4.38	4.20	2.66	4.12	3.70	1.73	3.13	
	その他紙類	10.50	4.01	4.80	4.72	2.62	5.24	21.18	7.58	
	草・木	0.04	0.53	0.05	2.26	0.66	0.02	0.14	0.53	
	その他	27.03	19.53	22.43	40.42	29.73	19.93	19.46	25.50	
可燃ごみ合計	60.84	77.32	73.65	73.41	69.39	53.23	71.90	68.52		
その他	粗大(大袋に入らない物)	0.00	0.00	0.00	0.00	0.00	0.00	0.00	0.00	
	その他	0.00	0.00	0.00	0.00	0.00	0.00	0.00	0.00	
	その他合計	0.00	0.00	0.00	0.00	0.00	0.00	0.00	0.00	
合計	100.00	100.00	100.00	100.00	100.00	100.00	100.00	100.00		
調査日	7月8日	7月15日	9月16日	11月5日	11月12日	11月19日	11月9日			
分析方法	湿ベース	湿ベース	湿ベース	湿ベース	湿ベース	湿ベース	湿ベース	湿ベース		

② 可燃ごみ組成分析調査結果 (乾ベース)

分類		地区名	和田地域	愛宕4丁目	関戸2丁目	事業系	平均値	
		小分類						
ごみの種類・組成	容器	びん類	生きびん	0.00	0.00	0.00	0.00	0.00
			雑びん	0.29	0.00	0.00	0.00	0.07
	包装	缶類	飲用アルミ缶	0.05	0.00	0.00	0.00	0.01
			飲用スチール缶	0.00	0.00	0.00	0.00	0.00
			その他アルミ缶	0.01	0.00	0.00	0.00	0.00
			その他スチール缶	0.08	0.00	0.10	0.00	0.05
			紙パック (牛乳パック)	1.55	0.85	1.22	1.02	1.16
	廃棄物	紙製容器包装類	紙箱	6.64	4.22	5.60	2.59	4.76
			ダンボール	1.76	0.09	0.42	0.09	0.59
			その他包装・容器紙類	2.48	2.39	2.29	10.57	4.43
			ペットボトル	0.69	0.04	0.06	0.00	0.20
	包装廃棄物	プラスチック容器包装類	白色トレイ	0.29	0.09	0.06	0.06	0.13
			発泡スチロール類	0.48	0.68	0.32	0.00	0.37
プラスチックボトル類及び箱類			2.00	0.60	2.64	1.88	1.78	
その他包装・容器プラスチック類			21.18	19.39	19.36	14.64	18.64	
包装廃棄物合計			37.50	28.35	32.07	30.85	32.19	
不燃ごみ	スチール	0.19	0.04	0.13	0.03	0.10		
	アルミ	0.13	0.34	0.16	0.96	0.40		
	その他の金属	0.00	0.00	0.00	0.00	0.00		
	ガラス類	0.00	0.00	0.00	0.00	0.00		
	陶器類	0.00	0.00	0.00	0.00	0.00		
	その他	0.08	0.00	0.90	0.00	0.25		
	不燃ごみ合計	0.40	0.38	1.19	0.99	0.74		
プラ	フィルム・ラップ類	1.12	2.34	2.54	2.31	2.08		
	その他プラスチック類	7.33	4.95	3.48	2.71	4.62		
	プラスチック合計	8.45	7.29	6.02	5.02	6.70		
有害物 (乾電池・蛍光灯・体温計)			0.05	0.00	0.00	0.00	0.01	
可燃ごみ	厨芥類	7.49	21.92	15.71	13.78	14.73		
	ゴム・皮革類	0.69	1.62	1.84	0.83	1.25		
	新聞	5.36	2.73	2.22	0.74	2.76		
	雑誌	1.84	3.24	3.99	0.12	2.30		
	布類	1.20	7.80	6.66	1.29	4.24		
	その他紙類	12.47	6.95	7.69	28.82	13.98		
	草・木	0.03	0.34	0.03	0.12	0.13		
	その他	24.52	19.39	22.58	17.44	20.98		
	可燃ごみ合計			53.60	63.99	60.72	63.14	60.36
	その他	粗大 (大袋に入らない物)	0.00	0.00	0.00	0.00	0.00	
その他		0.00	0.00	0.00	0.00	0.00		
その他合計		0.00	0.00	0.00	0.00	0.00		
合計			100.00	100.00	100.00	100.00	100.00	
調査日			7月8日	7月15日	9月16日	11月9日		
分析方法			乾ベース	乾ベース	乾ベース	乾ベース	乾ベース	

③ 不燃ごみ組成分析調査結果 (湿ベース)

単位：% (重量比率)

		地区名	和田地域	愛宕4丁目	関戸2丁目	事業系	平均値	
分類	小分類							
ごみの種類・組成	容器包装廃棄物	びん類	生きびん	0.00	0.00	0.00	0.00	0.00
			雑びん	9.67	4.55	5.61	2.47	5.58
		缶類	飲用アルミ缶	0.04	0.03	0.05	0.02	0.04
			飲用スチール缶	0.00	0.03	0.00	0.00	0.01
			その他アルミ缶	0.00	0.00	0.13	0.00	0.03
			その他スチール缶	0.00	1.74	1.09	0.33	0.79
		紙製容器包装類	紙パック (牛乳パック)	0.00	0.00	0.04	0.00	0.01
			紙箱	0.75	0.05	0.69	0.00	0.37
			ダンボール	0.14	0.00	2.54	0.06	0.69
			その他包装・容器紙類	0.02	0.01	0.19	0.02	0.06
	プラスチック容器包装類	ペットボトル	0.08	0.02	0.17	0.00	0.07	
		白色トレイ	0.01	0.00	0.03	0.00	0.01	
		発泡スチロール類	0.31	0.01	0.44	0.18	0.24	
		プラスチックボトル類及びび箱類	0.42	0.63	1.10	0.78	0.73	
		その他包装・容器プラスチック類	2.17	0.69	1.87	2.08	1.70	
	包装廃棄物合計			13.61	7.76	13.95	5.94	10.32
	不燃ごみ	スチール		10.01	15.22	11.41	4.67	10.33
		アルミ		1.02	0.50	0.46	0.37	0.59
		その他の金属		3.27	6.37	0.42	0.08	2.54
ガラス類			8.82	12.33	11.61	34.24	16.75	
陶器類			29.85	10.32	18.24	1.09	14.88	
その他			8.71	27.90	14.87	34.08	21.39	
不燃ごみ合計			61.68	72.64	57.01	74.53	66.46	
プラ	フィルム・ラップ類		0.15	0.12	0.18	0.02	0.12	
	その他プラスチック類		13.76	14.37	9.00	8.75	11.47	
	プラスチック合計		13.91	14.49	9.18	8.77	11.58	
有害物 (乾電池・蛍光灯・体温計)			1.52	0.24	0.74	0.94	0.86	
可燃ごみ	厨芥類		1.35	0.99	2.46	0.00	1.20	
	ゴム・皮革類		1.20	0.66	3.87	7.99	3.43	
	新聞		0.07	0.06	0.13	0.03	0.07	
	雑誌		0.00	0.00	0.20	0.12	0.08	
	布類		0.22	0.10	0.38	0.00	0.18	
	その他紙類		0.23	0.16	0.31	0.15	0.20	
	草・木		2.16	0.00	0.01	0.00	0.54	
	その他		4.05	2.90	10.73	1.53	4.80	
	可燃ごみ合計		9.28	4.87	18.09	9.82	10.51	
	その他	粗大 (大袋に入らない物)		0.00	0.00	0.00	0.00	0.00
その他			0.00	0.00	1.03	0.00	0.26	
その他合計			0.00	0.00	1.03	0.00	0.26	
合計			100.00	100.00	100.00	100.00	100.00	
調査日			7月7日	7月21日	9月22日	11月10日		
分析方法			湿ベース	湿ベース	湿ベース	湿ベース	湿ベース	

④ プラスチック組成分析調査結果（湿ベース）

分類		小分類	地区名				平均値	
			和田地域	愛宕4丁目	関戸2丁目	事業系		
ごみの組成	容器包装廃棄物	びん類	生きびん	0.00	0.00	0.00	0.00	0.00
			雑びん	0.00	0.00	0.00	0.00	0.00
	缶類	飲用アルミ缶	0.02	0.00	0.01	0.00	0.01	
		飲用スチール缶	0.00	0.00	0.00	0.00	0.00	
		その他アルミ缶	0.00	0.00	0.00	0.00	0.00	
		その他スチール缶	0.00	0.00	0.00	0.00	0.00	
		紙製容器包装類	紙パック（牛乳パック）	0.03	0.00	0.01	0.01	0.01
	プラスチック容器包装類	紙箱	0.08	0.06	0.10	0.08	0.08	
		ダンボール	0.00	0.00	0.00	0.00	0.00	
		その他包装・容器紙類	0.03	0.04	0.02	0.02	0.03	
		ペットボトル	0.91	0.42	0.35	0.84	0.63	
	包装廃棄物合計	白色トレイ	1.00	1.02	0.97	0.33	0.83	
		発泡スチロール類	1.34	1.99	1.67	2.15	1.79	
		プラスチックボトル類及び箱類	6.34	5.90	5.58	11.01	7.21	
その他包装・容器プラスチック類		82.29	77.15	74.93	54.39	72.19		
不燃ごみ	包装廃棄物合計	92.04	86.58	83.64	68.83	82.77		
	スチール	0.00	0.02	0.01	0.04	0.02		
	アルミ	0.01	0.02	0.02	0.02	0.02		
	その他の金属	0.00	0.00	0.00	0.00	0.00		
	ガラス類	0.00	0.00	0.00	0.00	0.00		
	陶器類	0.00	0.00	0.00	0.00	0.00		
	その他	0.00	0.06	0.13	0.02	0.05		
不燃ごみ合計	0.01	0.10	0.16	0.08	0.09			
プラ	フィルム・ラップ類	0.96	1.99	3.02	2.47	2.11		
	その他プラスチック類	6.55	10.15	12.18	27.92	14.20		
	プラスチック合計	7.51	12.14	15.20	30.39	16.31		
可燃ごみ	有害物（乾電池・蛍光灯・体温計）	0.00	0.00	0.00	0.00	0.00		
	その他	厨芥類	0.00	0.31	0.20	0.15	0.17	
		ゴム・皮革類	0.01	0.04	0.16	0.12	0.08	
		新聞	0.00	0.00	0.00	0.00	0.00	
		雑誌	0.00	0.00	0.00	0.00	0.00	
		布類	0.00	0.00	0.00	0.01	0.00	
		その他紙類	0.03	0.01	0.23	0.06	0.08	
		草・木	0.03	0.00	0.00	0.00	0.01	
		その他	0.37	0.82	0.41	0.36	0.49	
	可燃ごみ合計	0.44	1.18	1.00	0.70	0.83		
その他	粗大（大袋に入らない物）	0.00	0.00	0.00	0.00	0.00		
	その他	0.00	0.00	0.00	0.00	0.00		
	その他合計	0.00	0.00	0.00	0.00	0.00		
合計			100.00	100.00	100.00	100.00	100.00	
調査日			7月6日	7月16日	9月14日	11月16日		
分析方法			湿ベース	湿ベース	湿ベース	湿ベース	湿ベース	