


あなたの活動に健幸マークを添えて



あなたの活動



健幸マーク

健幸まちづくりしてみませんか？


健幸まちづくりとは、多摩市民の皆さんが**健康と幸せ**を獲得しやすいまちを、みんなでつくっていく、まちぐるみのチャレンジです。

健幸マークは、市や、健幸まちづくりに賛同してくださる団体・事業者などの、共通のシンボルマークです。


あなたの活動に健幸マークを添えて、健幸まちづくりに参加しませんか？

こんな場面で

チラシ・ポスターに




店舗入口に



はっぴ・Tシャツに



のぼり旗に



ツカイカタ × イロイロ

アレンジ

自由に言葉を添えてもOK

例えば...

〇〇〇祭に
参加して
健幸になるう

〇〇〇自治会は
健幸まちづくり実施中



〇〇〇は
健幸まちづくり
を応援！

健幸まちづくり賛同店
〇〇〇商店

使用できる形式

データ

- ◆JPEG形式
- ◆PNG形式

ステッカー（原則各30枚上限）

- ◆大サイズ（12cm×12cm）
- ◆小サイズ（6cm×6cm）

健幸マークの使用方法は、裏面へ



健幸マーク使用手続き

使用条件

健幸まちづくりに賛同して活動する方であれば、
市民・NPO・団体・事業者・大学など、どなたでもOK！

※ 公序良俗に反する、特定の政治・宗教に利用する等、「健幸マーク使用に関する取扱要領」に定めるものは除く

配布形式

〔データ〕 JPEG形式 / PNG形式

〔ステッカー〕 大サイズ(12cm×12cm) / 小サイズ(6cm×6cm)

※ 原則として各サイズ30枚が上限です。30枚以上希望の場合はご相談ください。

使用手続

1～6の必要事項 を A～Dのいずれかの方法 で健幸まちづくり推進室に届け出るだけでOK

〔必要事項〕

1. 団体等の名称
2. 活動・事業等の名称と概要
3. 使用する媒体等
(例:チラシに印刷 など)
4. 使用期間
(終了日未定の場合は開始日のみ)
5. 届出者の住所・氏名・電話番号
6. ステッカーの使用希望枚数
(希望者のみ)

〔届出方法〕

- A) 窓口に直接持参
多摩市役所本庁舎1階 健幸まちづくり推進室へ
- B) 郵送
〒206-8666 多摩市関戸6-12-1
多摩市役所健幸まちづくり推進室 行
- C) ファクシミリ
042-371-1200(送信後、要電話連絡)
- D) 多摩市公式ホームページ内のインターネット手続き
(※下記の間合欄を参照)

入手方法

〔データ〕 多摩市公式ホームページからダウンロード (※下記の間合欄を参照)

〔ステッカー〕 多摩市役所本庁舎1階の健幸まちづくり推進室窓口にて受取

問合

多摩市役所 健幸まちづくり推進室

☎ 206-8666 多摩市関戸6-12-1

TEL: (042)338-6916 FAX: (042)371-1200

<http://www.city.tama.lg.jp/0000005908.html>

取扱要領の閲覧、
インターネット手続きでの届出、
データのダウンロードは、市HPへ



※この書式でなくてもかまいません

健幸マーク使用届出書

届出日: 年 月 日

「健幸マーク使用に関する取扱要領」の規定に基づき、健幸マークの使用について以下のとおり届け出ます。

団体等の名称	活動・事業等の 名称および概要		
使用する媒体等			
使用開始日	年 月 日	使用終了日	年 月 日
届出者の連絡先	(住所)〒 -	(氏名)	(電話)
ステッカー希望枚数	大サイズ ()枚	小サイズ ()枚	