

多摩市の屋外スポーツ施設に関する
アンケート調査結果

目 次

1. 調査の目的と概要

(1) 本調査の目的	1
(2) 本調査の概要	1
①調査対象	1
②回答数	1
③調査期間	1
④調査方法	1

2. 調査結果

(1) 利用者アンケート結果	2
①野球場利用団体代表者	2
野球場利用団体代表者 市内・市外分析	11
②球技場利用団体代表者	16
球技場利用団体代表者 市内・市外分析	26
③庭球場利用団体代表者	30
④庭球場個人利用者	38
庭球場個人利用者 市内・市外分析	48
庭球場個人利用者 一ノ宮公園分析	51
⑤キャンプ練習場利用代表者	52
キャンプ練習場利用代表者 大谷戸公園キャンプ練習場分析	62
(2) 無作為抽出市民アンケート結果	66
①無作為抽出市民	66
無作為抽出市民 一ノ宮公園分析	77
無作為抽出市民 大谷戸公園キャンプ練習場分析	78
(3) 自由記入	80
①野球場利用団体代表者	80
②球技場利用団体代表者	81
③庭球場利用団体代表者	81
④庭球場個人利用者	82
⑤キャンプ練習場利用代表者	85
⑥無作為抽出市民	86
(4) 障がい者アンケート結果	92
①アンケート結果	92
②自由記入	95

1. 調査の目的と概要

(1)本調査の目的

本アンケート調査は、屋外体育施設にかかる個別施設計画における対象屋外体育施設の利用者及び競技団体等に対して、施設の利用状況、課題、意見等の把握、また無作為に抽出した市民に対して、多摩市の民間・公共スポーツ施設利用状況、種目別スポーツ実施状況、施設に対するニーズ等の把握、障がいを持つ当事者の方また支援者の方に対して、スポーツの実施状況や課題、意見等の把握を行い、施設の現況を適切に評価する際の判断材料とすることを目的とする。

(2)本調査の概要

①調査対象

利用者アンケートは平成30年度に利用実績のある野球場利用団体代表者（183名）、球技場利用団体代表者（116名）、庭球場利用団体代表者（12名）、庭球場個人利用者（638名）、キャンプ練習場利用代表者（182名）、無作為抽出市民アンケートは無作為抽出した15歳以上の多摩市民（1990名）、障がい者アンケートは権利擁護専門部会に所属している団体の当事者または支援者の方（500名程度）をそれぞれ対象とした。

②回答数

回答数は以下の表のとおりである。

表1 アンケート回答数一覧

アンケート対象者	回答数	回答率
野球場利用団体代表者	73/183名	39.90%
球技場利用団体代表者	36/116名	31.00%
庭球場利用団体代表者	11/12名	91.70%
庭球場個人利用者	303/638名	47.50%
キャンプ練習場利用代表者	70/182名	38.50%
無作為抽出市民	641/1990名	32.20%
障がい者	168/500名	33.60%

③調査期間

利用者・無作為アンケート：令和2年8月28日～9月25日

障がい者アンケート：令和2年10月21日～11月末日

④調査方法

利用者・無作為アンケートについては、対象者にアンケート用紙を郵送し、郵送による回答またはURL、QRコードによるウェブの回答専用フォームにて回答を依頼。障がい者アンケートについては、アンケート用紙を配付し、郵送による回答またはメール、スポーツ振興課まで直接持参にて回答を依頼。

2. 調査結果

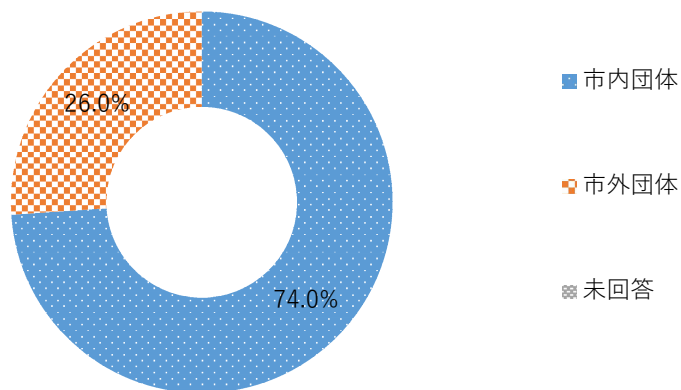
(1)利用者アンケート結果

①野球場利用団体代表者

あなたが所属している団体の普段の活動についてお伺いします

【問1】 団体登録について、当てはまるもの1つに○をつけてください。

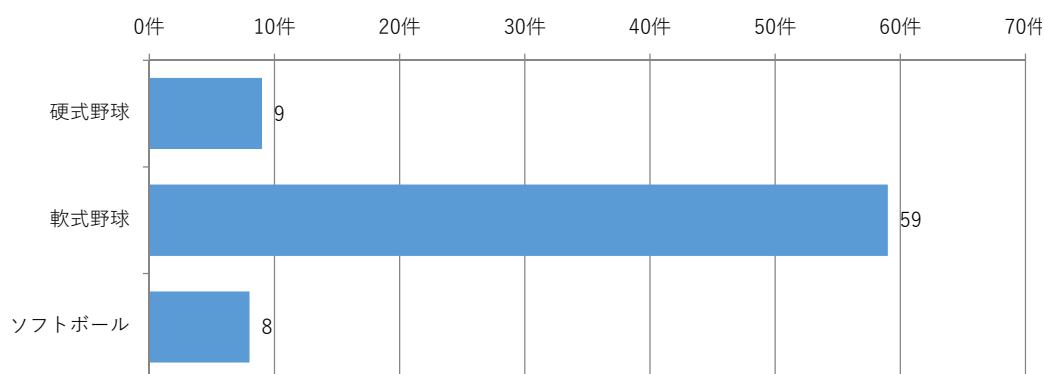
選択項目	回答数	割合
1. 市内団体	54	74.0%
2. 市外団体	19	26.0%
未回答	0	0.0%
合計	73	100.0%



【問2】 団体の活動競技種目について、当てはまるもの全てに○をつけてください。

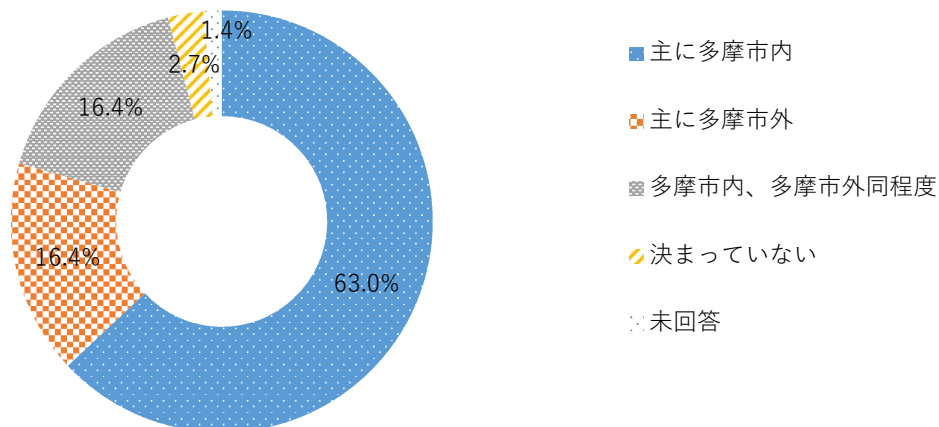
選択項目	回答数	割合
1. 硬式野球	9	11.8%
2. 軟式野球	59	77.6%
3. ソフトボール	8	10.5%
回答者数	73	-
未回答者数	0	-
合計	76	100.0%

※複数回答のため合計が合わない場合があります。



【問3】 主な活動場所について、当てはまるもの1つに○をつけてください。

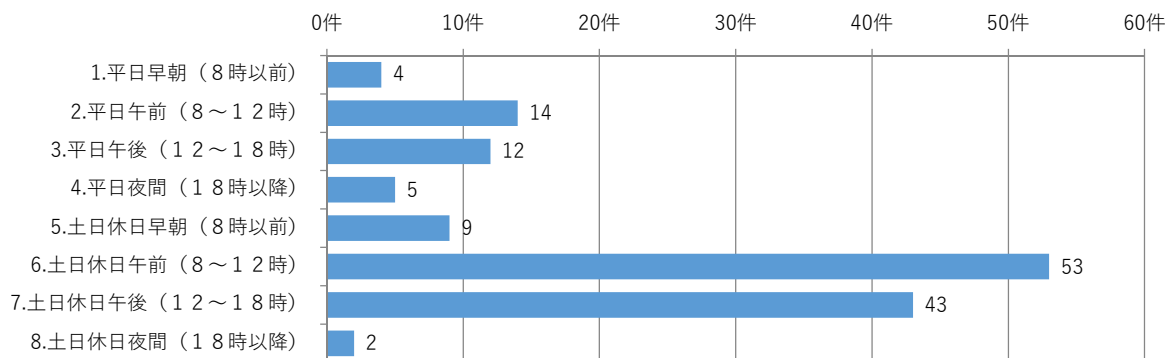
選択項目	回答数	割合
1. 主に多摩市内	46	63.0%
2. 主に多摩市外	12	16.4%
3. 多摩市内、多摩市外同程度	12	16.4%
4. 決まっていない	2	2.7%
未回答	1	1.4%
合計	73	100.0%



【問4】 施設を利用したい時間について、当てはまるもの全てに○をつけてください。

選択項目	回答数	割合
1. 平日早朝（8時以前）	4	2.8%
2. 平日午前（8～12時）	14	9.9%
3. 平日午後（12～18時）	12	8.5%
4. 平日夜間（18時以降）	5	3.5%
5. 土日休日早朝（8時以前）	9	6.3%
6. 土日休日午前（8～12時）	53	37.3%
7. 土日休日午後（12～18時）	43	30.3%
8. 土日休日夜間（18時以降）	2	1.4%
回答者数	73	-
未回答者数	0	-
合計	142	100.0%

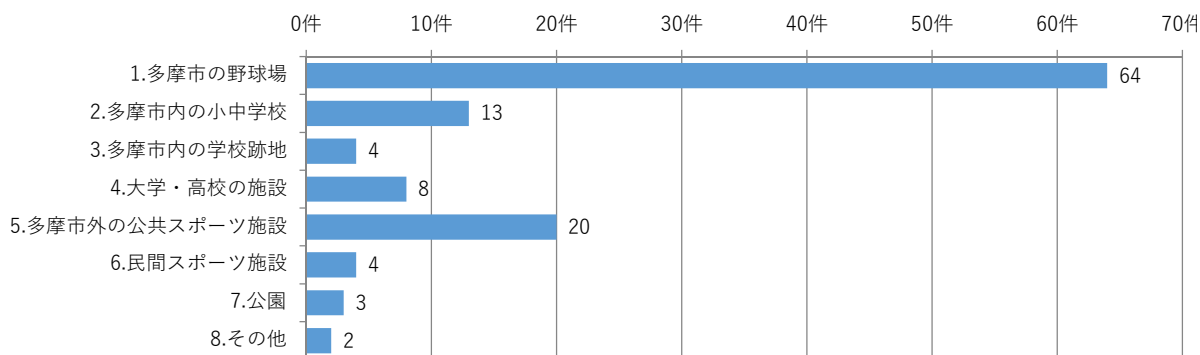
※複数回答のため合計が合わない場合があります。



【問5】 普段利用する施設はどこですか。当てはまるもの全てに○をつけてください。

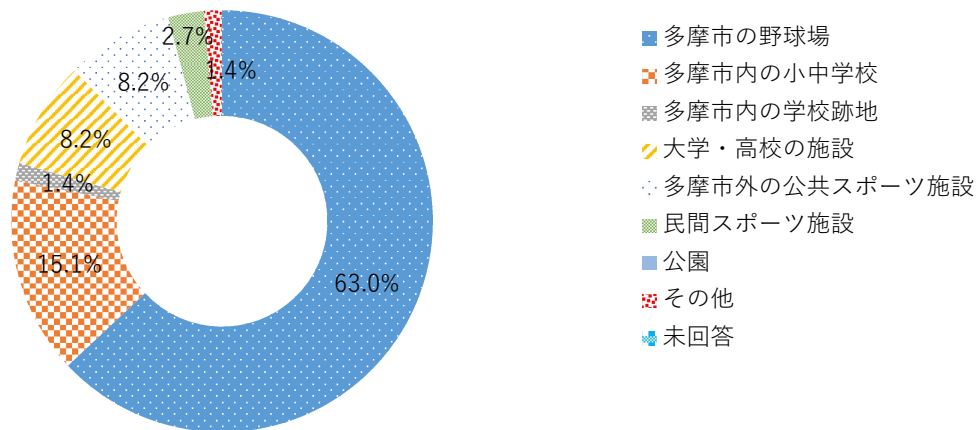
選択項目	回答数	割合
1. 多摩市の野球場	64	54.2%
2. 多摩市内の小中学校	13	11.0%
3. 多摩市内の学校跡地	4	3.4%
4. 大学・高校の施設	8	6.8%
5. 多摩市外の公共スポーツ施設	20	16.9%
6. 民間スポーツ施設	4	3.4%
7. 公園	3	2.5%
8. その他	2	1.7%
回答者数	72	-
未回答者数	1	-
合計	118	100.0%

※複数回答のため合計が合わない場合があります。



【問6】 一番利用頻度の高い施設はどこですか。当てはまるもの1つに○をつけてください。

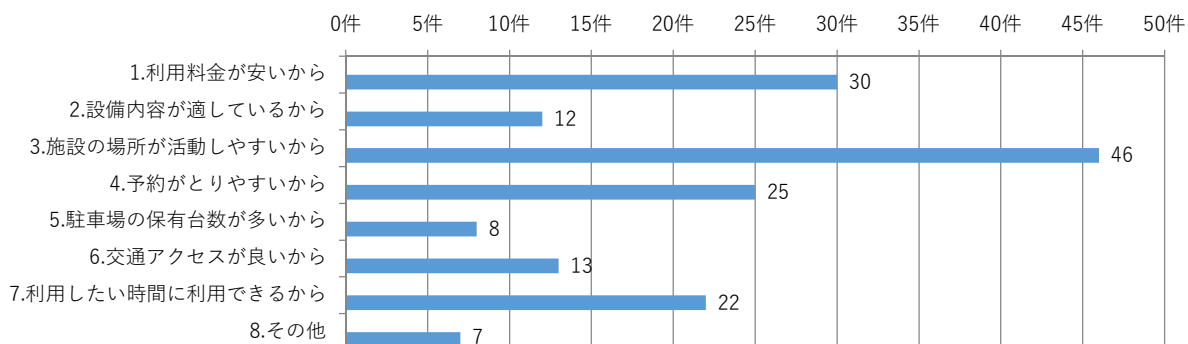
選択項目	回答数	割合
1. 多摩市の野球場	46	63.0%
2. 多摩市内の小中学校	11	15.1%
3. 多摩市内の学校跡地	1	1.4%
4. 大学・高校の施設	6	8.2%
5. 多摩市外の公共スポーツ施設	6	8.2%
6. 民間スポーツ施設	2	2.7%
7. 公園	0	0.0%
8. その他	1	1.4%
未回答	0	0.0%
合計	73	100.0%



【問7】 【問6】で回答した施設をよく利用する理由として当てはまるもの全てに○をつけてください。

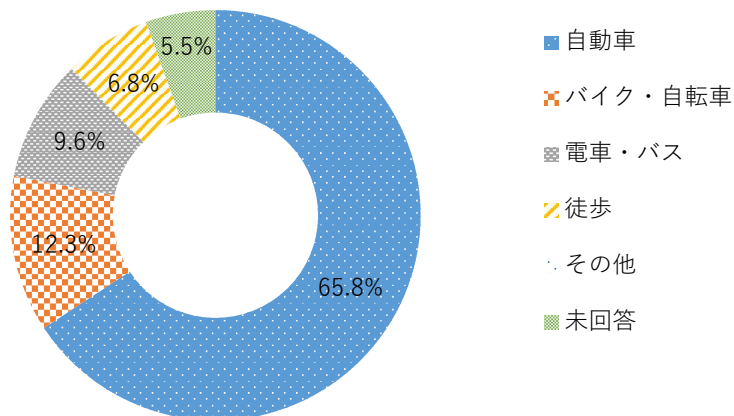
選択項目	回答数	割合
1. 利用料金が安いから	30	18.4%
2. 設備内容が適しているから	12	7.4%
3. 施設の場所が活動しやすいから	46	28.2%
4. 予約がとりやすいから	25	15.3%
5. 駐車場の保有台数が多いから	8	4.9%
6. 交通アクセスが良いから	13	8.0%
7. 利用したい時間に利用できるから	22	13.5%
8. その他	7	4.3%
回答者数	73	-
未回答者数	0	-
合計	163	100.0%

※複数回答のため合計が合わない場合があります。



【問8】 団体で施設を利用する際の主な交通手段は何ですか。当てはまるもの1つに○をつけてください。

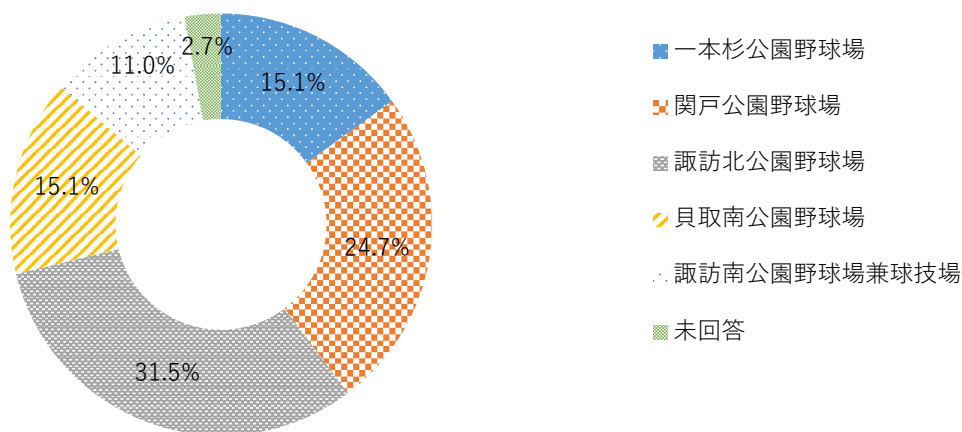
選択項目	回答数	割合
1. 自動車	48	65.8%
2. バイク・自転車	9	12.3%
3. 電車・バス	7	9.6%
4. 徒歩	5	6.8%
5. その他	0	0.0%
未回答	4	5.5%
合計	73	100.0%



多摩市のスポーツ施設についてお伺いします

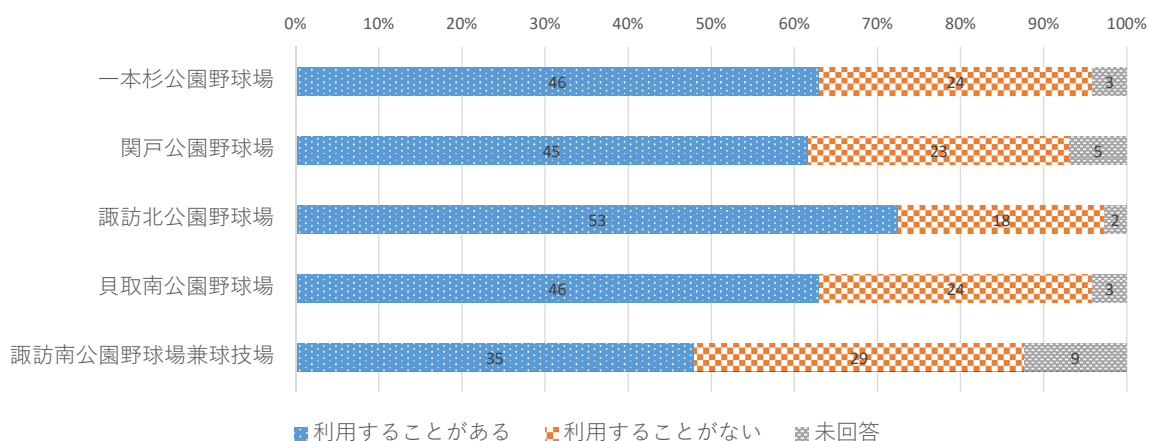
【問9】 次の野球場の中で最もよく利用する施設はどこですか。当てはまるもの1つに○をつけてください。

選択項目	回答数	割合
1. 一本杉公園野球場	11	15.1%
2. 関戸公園野球場	18	24.7%
3. 諏訪北公園野球場	23	31.5%
4. 貝取南公園野球場	11	15.1%
5. 諏訪南公園野球場兼球技場	8	11.0%
未回答	2	2.7%
合計	73	100.0%



【問10】 次の野球場を利用することがありますか。当てはまるものに○をつけてください。諏訪南公園野球場兼球技場を利用することがないと回答された方は【問10-1】へ、それ以外の方は【問11】へ直接お進みください。

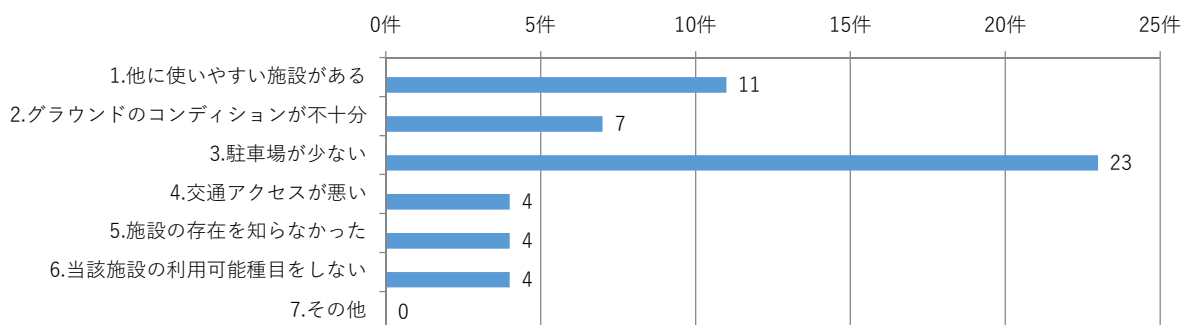
施設名	選択項目	利用することがある		利用することがない		未回答		合計	
		回答数	割合	回答数	割合	回答数	割合	回答数	割合
施設名	一本杉公園野球場	46	63.0%	24	32.9%	3	4.1%	73	100.0%
	関戸公園野球場	45	61.6%	23	31.5%	5	6.8%	73	100.0%
	諏訪北公園野球場	53	72.6%	18	24.7%	2	2.7%	73	100.0%
	貝取南公園野球場	46	63.0%	24	32.9%	3	4.1%	73	100.0%
	諏訪南公園野球場兼球技場	35	47.9%	29	39.7%	9	12.3%	73	100.0%



【問10-1】 諏訪南公園野球場兼球技場を利用することがないと回答された方にお伺いします。その理由として当てはまるもの全てに○をつけてください。

選択項目	回答数	割合
1.他に使いやすい施設がある	11	20.8%
2.グラウンドのコンディションが不十分	7	13.2%
3.駐車場が少ない	23	43.4%
4.交通アクセスが悪い	4	7.5%
5.施設存在を知らなかった	4	7.5%
6.当該施設の利用可能種目をしない	4	7.5%
7.その他	0	0.0%
回答者数	35	-
未回答者数	38	-
合計	53	100.0%

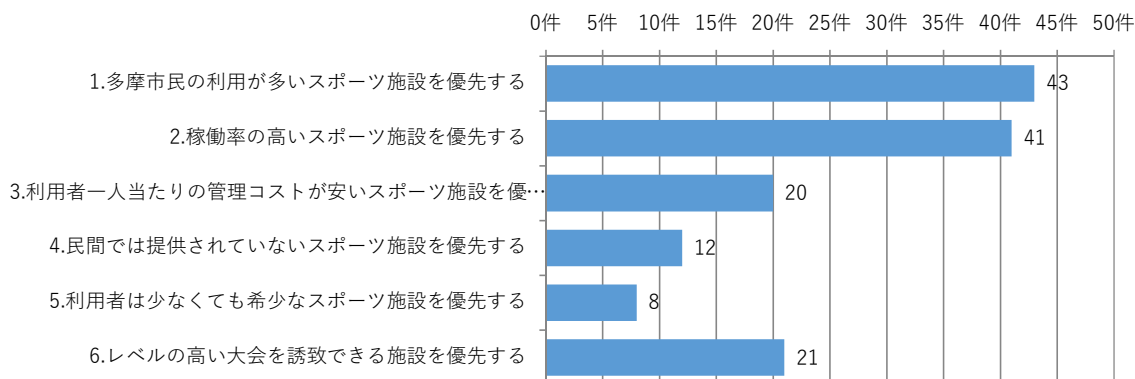
※複数回答のため合計が合わない場合があります。



【問11】 今後の多摩市の屋外スポーツ施設を整備するにあたり、優先すべき事項についてお伺いします。あなたが、そうだと思うものに3つ以内で○をつけてください。

選択項目	回答数	割合
1.多摩市民の利用が多いスポーツ施設を優先する	43	29.7%
2.稼働率の高いスポーツ施設を優先する	41	28.3%
3.利用者一人当たりの管理コストが安いスポーツ施設を優先する	20	13.8%
4.民間では提供されていないスポーツ施設を優先する	12	8.3%
5.利用者は少なくとも希少なスポーツ施設を優先する	8	5.5%
6.レベルの高い大会を誘致できる施設を優先する	21	14.5%
回答者数	71	-
未回答者数	2	-
合計	145	100.0%

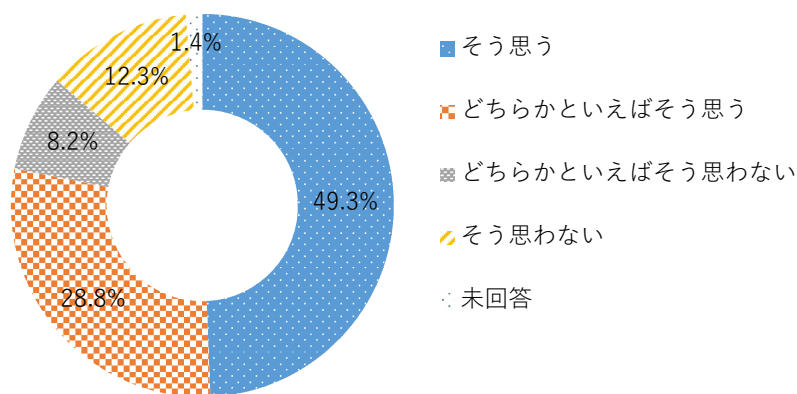
※複数回答のため合計が合わない場合があります。



【問12】 一本杉公園野球場は、観客席や管理棟を有するなど、ほかの施設より規模が大きいため、維持管理費の負担が大きくなっています。また、市民の方よりも市外の方の利用が多い状況です（同封の「アンケート調査にあたって」を参照してください）。このような状況を踏まえ、あなたは、今後どのような施設を目指すべきだと思いますか。各対応案に対して、一番当てはまると思うもの1つに○をつけてください。

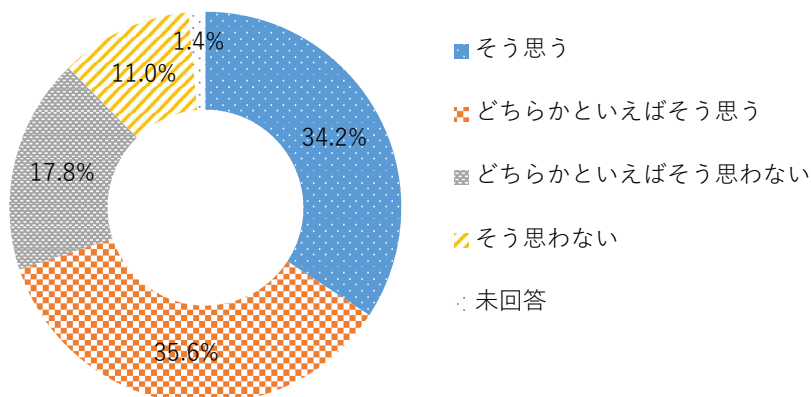
対応案1：管理棟やナイター設備について必要性や整備水準を見直し、施設の維持管理費用及び今後見込まれる更新工事費用を引き下げると同時に、施設利用料金を引き下げ、市民団体が利用しやすい施設を目指す

選択項目	回答数	割合
1. そう思う	36	49.3%
2. どちらかといえばそう思う	21	28.8%
3. どちらかといえばそう思わない	6	8.2%
4. そう思わない	9	12.3%
未回答	1	1.4%
合計	73	100.0%



対応案2：グラウンド整備回数の見直しなど、日常的な施設の維持管理費用を引き下げること、費用効率の良い施設を目指す

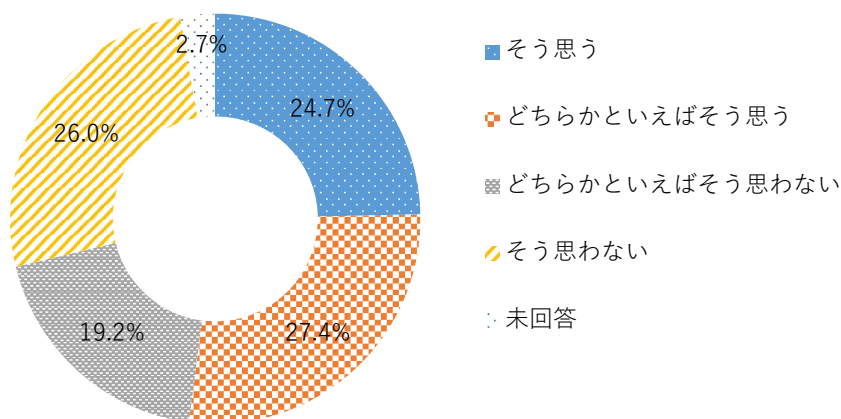
選択項目	回答数	割合
1. そう思う	25	34.2%
2. どちらかといえばそう思う	26	35.6%
3. どちらかといえばそう思わない	13	17.8%
4. そう思わない	8	11.0%
未回答	1	1.4%
合計	73	100.0%



【問13】 市が設置・管理する野球場は、全般的に平日の稼働率が低くなっています（同封の「アンケート調査にあたって」を参照してください）。このような状況を踏まえ、あなたは、今後どのような施設を目指すべきだと思いますか。各対応案に対して、一番当てはまると思うもの1つに○をつけてください。

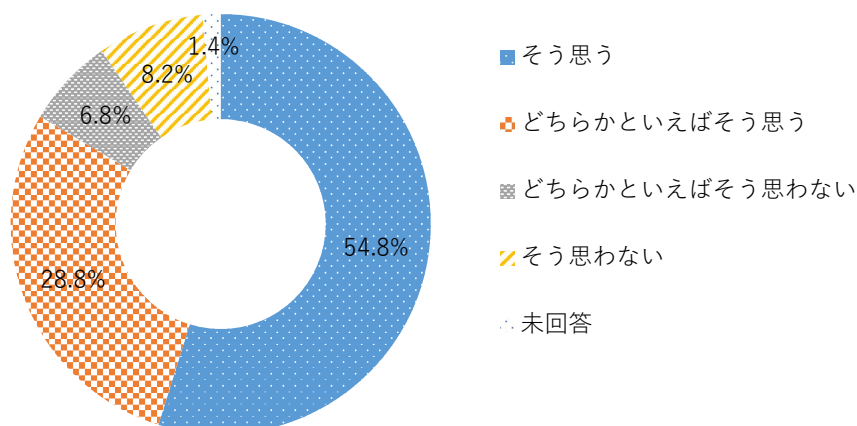
対応案1：施設の利用可能種目を広げ、多くの人に利用してもらい有効に活用される施設を目指す

選択項目	回答数	割合
1. そう思う	18	24.7%
2. どちらかといえばそう思う	20	27.4%
3. どちらかといえばそう思わない	14	19.2%
4. そう思わない	19	26.0%
未回答	2	2.7%
合計	73	100.0%



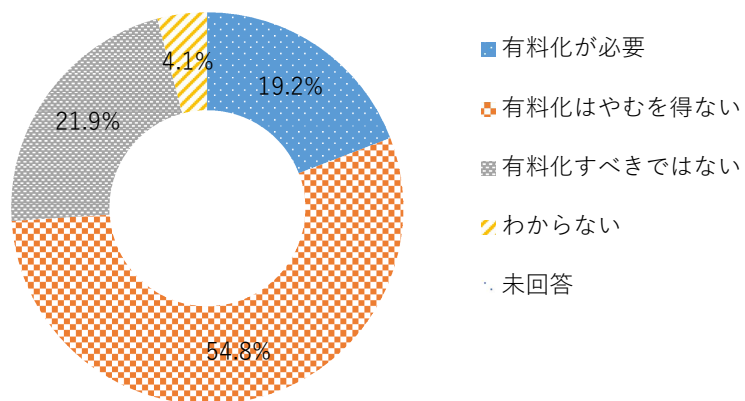
対応案2：平日割引による利用料金の値下げなどにより、多くの人に利用してもらい有効に活用される施設を目指す

選択項目	回答数	割合
1. そう思う	40	54.8%
2. どちらかといえばそう思う	21	28.8%
3. どちらかといえばそう思わない	5	6.8%
4. そう思わない	6	8.2%
未回答	1	1.4%
合計	73	100.0%



【問14】 駐車場台数を拡充する財源の確保や目的外利用を防止するため、駐車場を有料化することについてどのように考えますか。一番当てはまると思うもの1つに○をつけてください。

選択項目	回答数	割合
1. 有料化が必要	14	19.2%
2. 有料化はやむを得ない	40	54.8%
3. 有料化すべきではない	16	21.9%
4. わからない	3	4.1%
未回答	0	0.0%
合計	73	100.0%

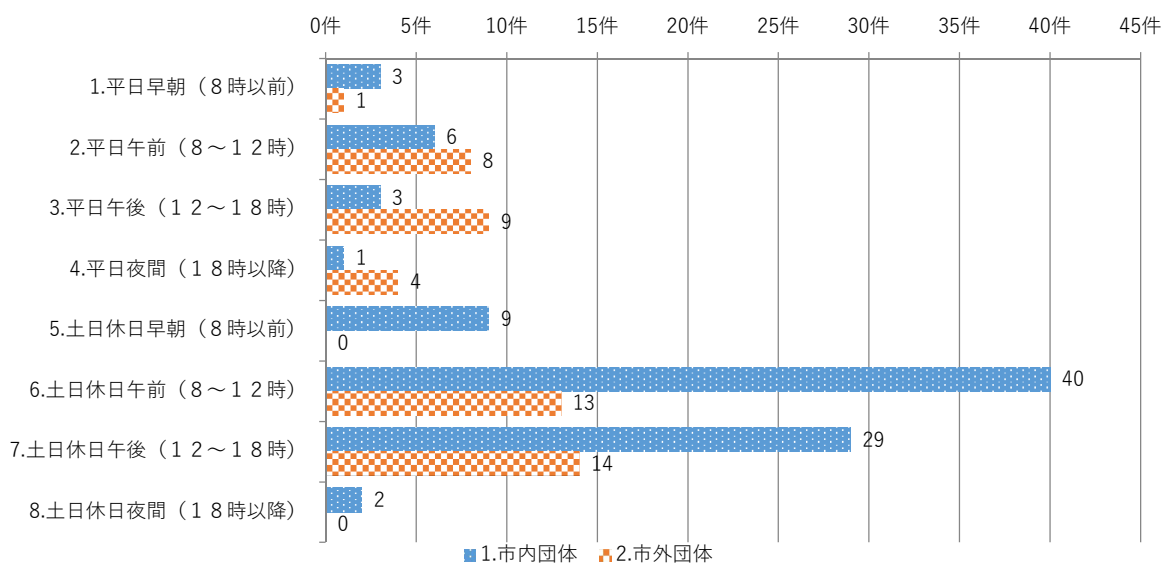


①野球場利用団体代表者 市内・市外分析

【問4】施設を利用したい時間について、当てはまるもの全てに○をつけてください。

選択項目	1.市内団体		2.市外団体		合計	
	回答数	割合	回答数	割合	回答数	割合
1. 平日早朝（8時以前）	3	3.2%	1	2.0%	4	2.8%
2. 平日午前（8～12時）	6	6.5%	8	16.3%	14	9.9%
3. 平日午後（12～18時）	3	3.2%	9	18.4%	12	8.5%
4. 平日夜間（18時以降）	1	1.1%	4	8.2%	5	3.5%
5. 土日休日早朝（8時以前）	9	9.7%	0	0.0%	9	6.3%
6. 土日休日午前（8～12時）	40	43.0%	13	26.5%	53	37.3%
7. 土日休日午後（12～18時）	29	31.2%	14	28.6%	43	30.3%
8. 土日休日夜間（18時以降）	2	2.2%	0	0.0%	2	1.4%
合計	93	100.0%	49	100.0%	142	100.0%

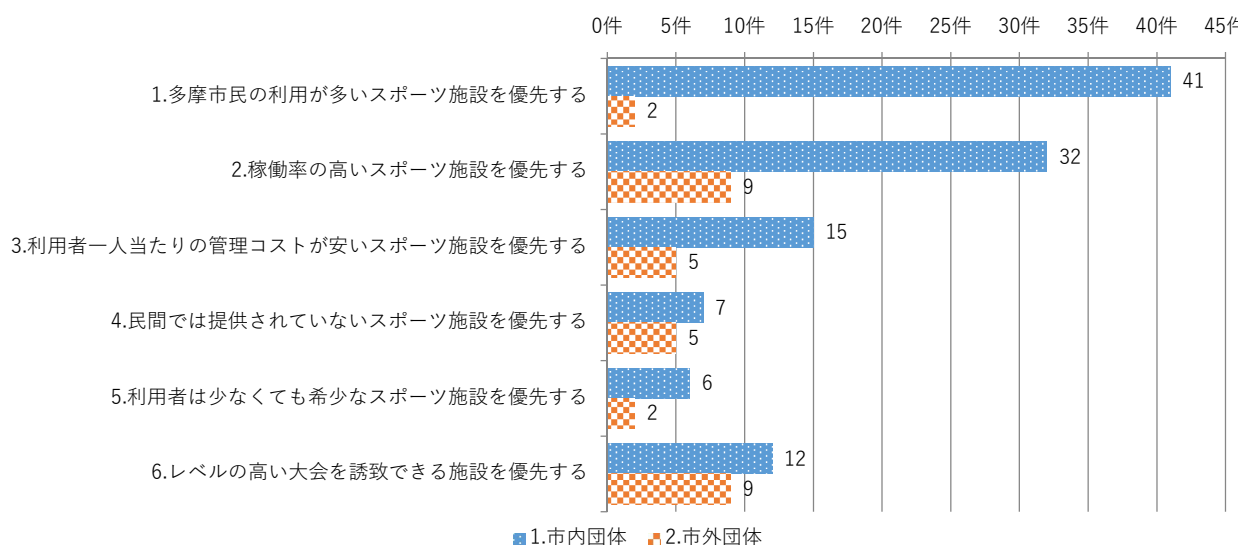
※複数回答のため合計が合わない場合があります。



【問11】 今後の多摩市の屋外スポーツ施設を整備するにあたり、優先すべき事項についてお伺いします。あなたが、そうだと思うものに3つ以内で○をつけてください。

選択項目	1.市内団体		2.市外団体		合計	
	回答数	割合	回答数	割合	回答数	割合
1. 多摩市民の利用が多いスポーツ施設を優先する	41	36.3%	2	6.3%	43	29.7%
2. 稼働率の高いスポーツ施設を優先する	32	28.3%	9	28.1%	41	28.3%
3. 利用者一人当たりの管理コストが安いスポーツ施設を優先する	15	13.3%	5	15.6%	20	13.8%
4. 民間では提供されていないスポーツ施設を優先する	7	6.2%	5	15.6%	12	8.3%
5. 利用者は少なくとも希少なスポーツ施設を優先する	6	5.3%	2	6.3%	8	5.5%
6. レベルの高い大会を誘致できる施設を優先する	12	10.6%	9	28.1%	21	14.5%
合計	113	100.0%	32	100.0%	145	100.0%

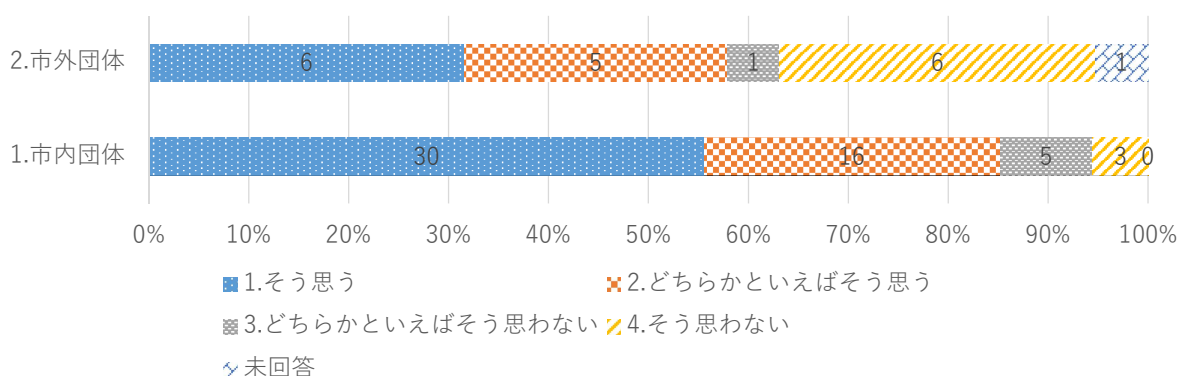
※複数回答のため合計が合わない場合があります。



【問12】 一本杉公園野球場は、観客席や管理棟を有するなど、ほかの施設より規模が大きいため、維持管理費の負担が大きくなっています。また、市民の方よりも市外の方の利用が多い状況です（同封の「アンケート調査にあたって」を参照してください）。このような状況を踏まえ、あなたは、今後どのような施設を目指すべきだと思いますか。各対応案に対して、一番当てはまると思うもの1つに○をつけてください。

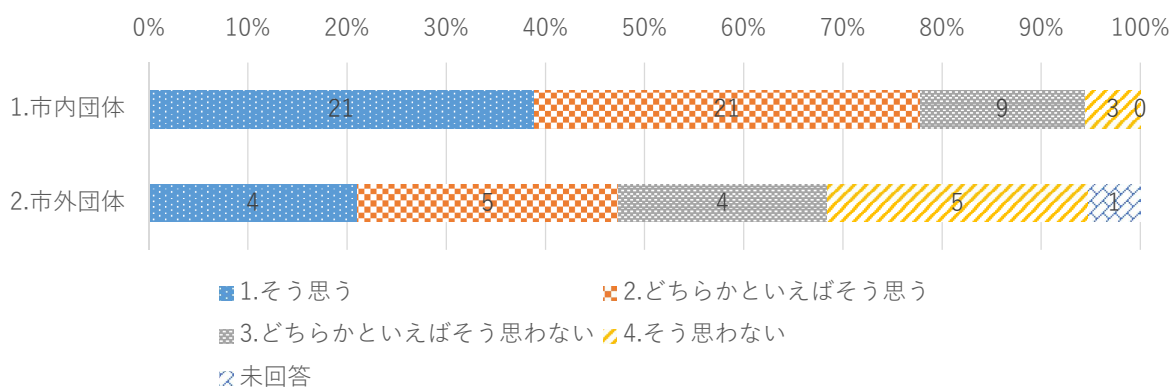
対応案1：管理棟やナイター設備について必要性や整備水準を見直し、施設の維持管理費用及び今後見込まれる更新工事費用を引き下げると同時に、施設利用料金を引き下げ、市民団体が利用しやすい施設を目指す

選択項目	1.市内団体		2.市外団体		合計	
	回答数	割合	回答数	割合	回答数	割合
1. そう思う	30	55.6%	6	31.6%	36	49.3%
2. どちらかといえばそう思う	16	29.6%	5	26.3%	21	28.8%
3. どちらかといえばそう思わない	5	9.3%	1	5.3%	6	8.2%
4. そう思わない	3	5.6%	6	31.6%	9	12.3%
未回答	0	0.0%	1	5.3%	1	1.4%
合計	54	100.0%	19	100.0%	73	100.0%



対応案2：グラウンド整備回数の見直しなど、日常的な施設の維持管理費用を引き下げること、費用効率の良い施設を目指す

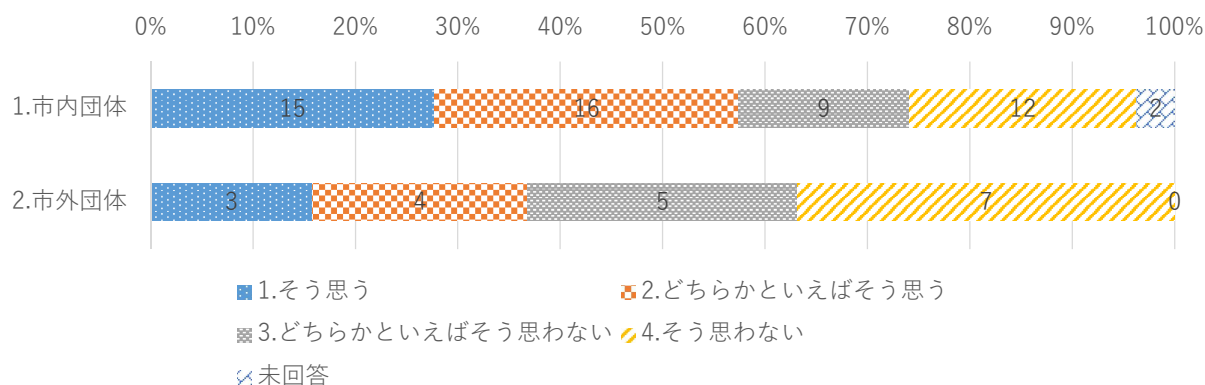
選択項目	1.市内団体		2.市外団体		合計	
	回答数	割合	回答数	割合	回答数	割合
1. そう思う	21	38.9%	4	21.1%	25	34.2%
2. どちらかといえばそう思う	21	38.9%	5	26.3%	26	35.6%
3. どちらかといえばそう思わない	9	16.7%	4	21.1%	13	17.8%
4. そう思わない	3	5.6%	5	26.3%	8	11.0%
未回答	0	0.0%	1	5.3%	1	1.4%
合計	54	100.0%	19	100.0%	73	100.0%



【問13】市が設置・管理する野球場は、全般的に平日の稼働率が低くなっています（同封の「アンケート調査にあたって」を参照してください）。このような状況を踏まえ、あなたは、今後どのような施設を目指すべきだと思いますか。各対応案に対して、一番当てはまると思うもの1つに○をつけてください。

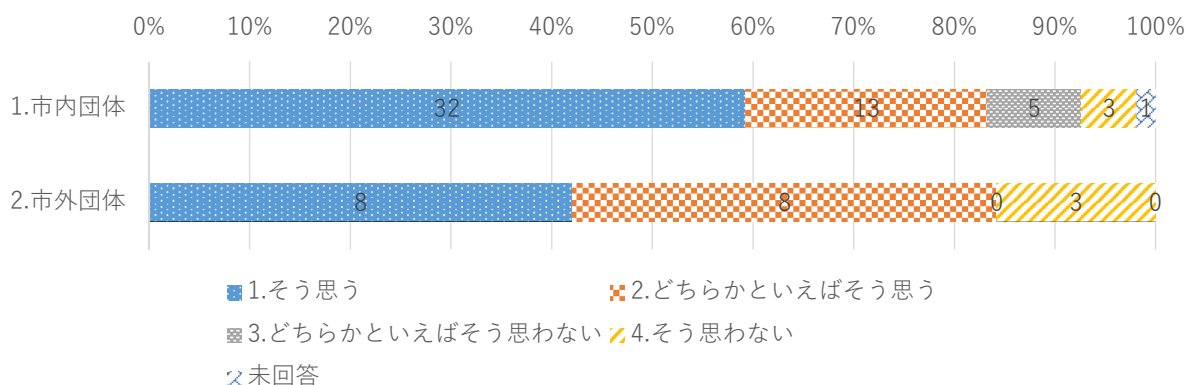
対応案1：施設の利用可能種目を広げ、多くの人に利用してもらい有効に活用される施設を目指す

選択項目	1.市内団体		2.市外団体		合計	
	回答数	割合	回答数	割合	回答数	割合
1. そう思う	15	27.8%	3	15.8%	18	24.7%
2. どちらかといえばそう思う	16	29.6%	4	21.1%	20	27.4%
3. どちらかといえばそう思わない	9	16.7%	5	26.3%	14	19.2%
4. そう思わない	12	22.2%	7	36.8%	19	26.0%
未回答	2	3.7%	0	0.0%	2	2.7%
合計	54	100.0%	19	100.0%	73	100.0%



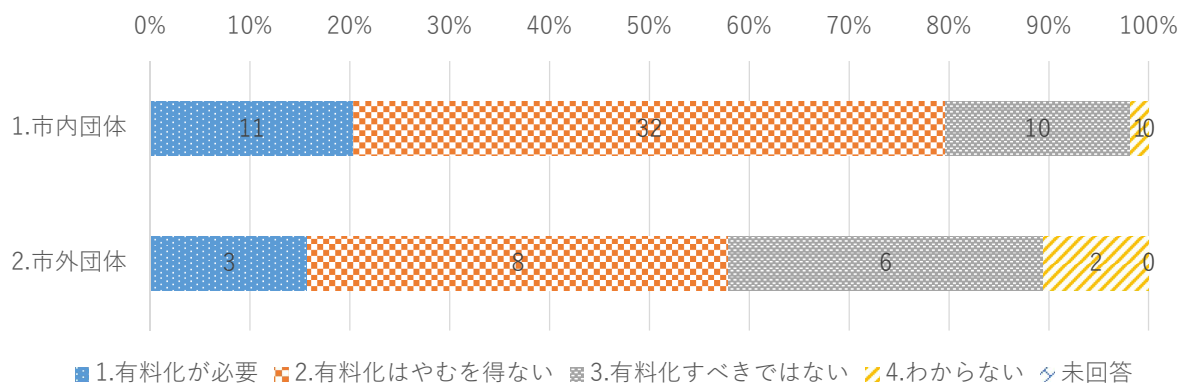
対応案2：平日割引による利用料金の値下げなどにより、多くの人に利用してもらい有効に活用される施設を目指す

選択項目	1.市内団体		2.市外団体		合計	
	回答数	割合	回答数	割合	回答数	割合
1. そう思う	32	59.3%	8	42.1%	40	54.8%
2. どちらかといえばそう思う	13	24.1%	8	42.1%	21	28.8%
3. どちらかといえばそう思わない	5	9.3%	0	0.0%	5	6.8%
4. そう思わない	3	5.6%	3	15.8%	6	8.2%
未回答	1	1.9%	0	0.0%	1	1.4%
合計	54	100.0%	19	100.0%	73	100.0%



【問14】 駐車場台数を拡充する財源の確保や目的外利用を防止するため、駐車場を有料化することについてどのように考えますか。一番当てはまると思うもの1つに○をつけてください。

選択項目	1.市内団体		2.市外団体		合計	
	回答数	割合	回答数	割合	回答数	割合
1. 有料化が必要	11	20.4%	3	15.8%	14	19.2%
2. 有料化はやむを得ない	32	59.3%	8	42.1%	40	54.8%
3. 有料化すべきではない	10	18.5%	6	31.6%	16	21.9%
4. わからない	1	1.9%	2	10.5%	3	4.1%
未回答	0	0.0%	0	0.0%	0	0.0%
合計	54	100.0%	19	100.0%	73	100.0%

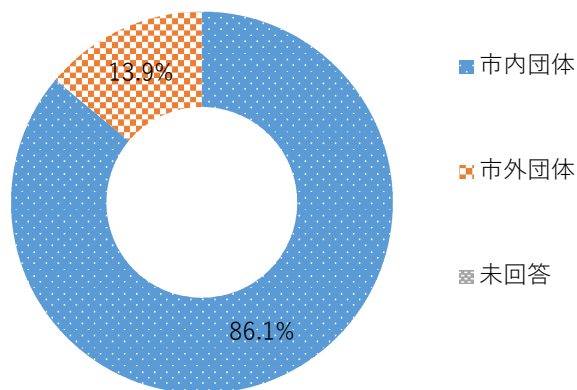


②球技場利用団体代表者

あなたが所属している団体の普段の活動についてお伺いします

【問1】 団体登録について、当てはまるもの1つに○をつけてください。

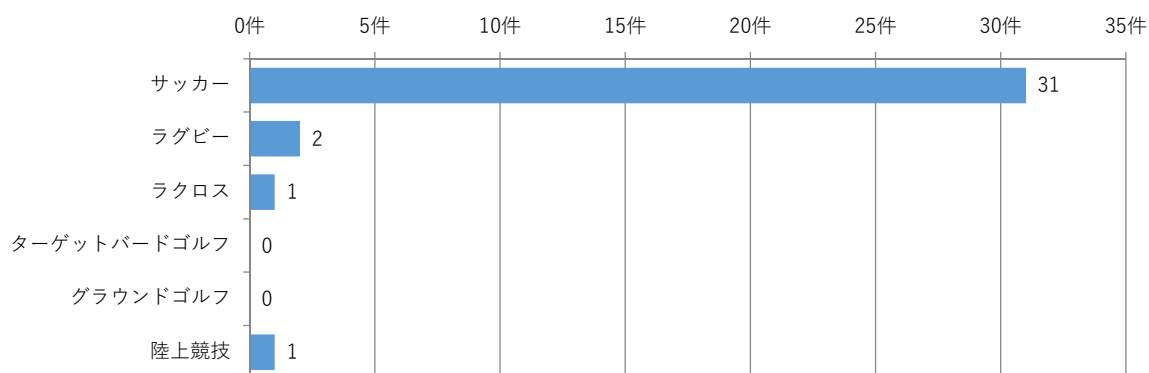
選択項目	回答数	割合
1. 市内団体	31	86.1%
2. 市外団体	5	13.9%
未回答	0	0.0%
合計	36	100.0%



【問2】 団体の活動競技種目について、当てはまるもの全てに○をつけてください。

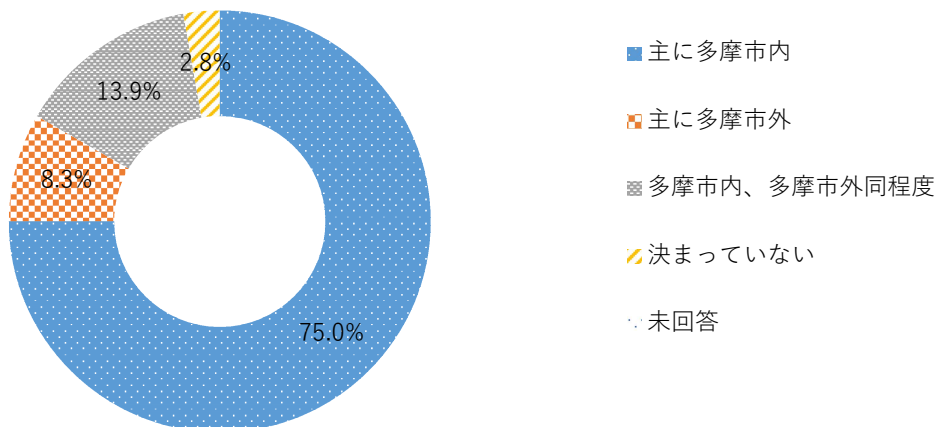
選択項目	回答数	割合
1. サッカー	31	88.6%
2. ラグビー	2	5.7%
3. ラクロス	1	2.9%
4. ターゲットバードゴルフ	0	0.0%
5. グラウンドゴルフ	0	0.0%
6. 陸上競技	1	2.9%
回答者数	35	-
未回答者数	1	-
合計	35	100.0%

※複数回答のため合計が合わない場合があります。



【問3】 主な活動場所について、当てはまるもの1つに○をつけてください。

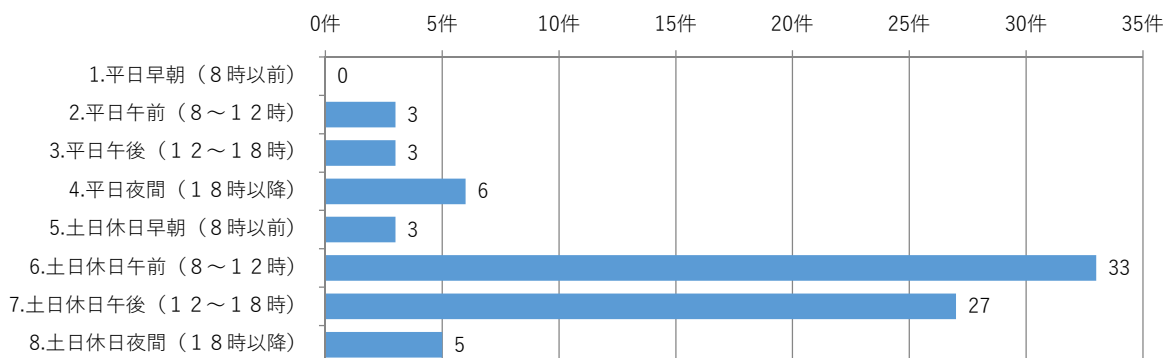
選択項目	回答数	割合
1. 主に多摩市内	27	75.0%
2. 主に多摩市外	3	8.3%
3. 多摩市内、多摩市外同程度	5	13.9%
4. 決まっていない	1	2.8%
未回答	0	0.0%
合計	36	100.0%



【問4】 施設を利用したい時間について、当てはまるもの全てに○をつけてください。

選択項目	回答数	割合
1. 平日早朝（8時以前）	0	0.0%
2. 平日午前（8～12時）	3	3.8%
3. 平日午後（12～18時）	3	3.8%
4. 平日夜間（18時以降）	6	7.5%
5. 土日休日早朝（8時以前）	3	3.8%
6. 土日休日午前（8～12時）	33	41.3%
7. 土日休日午後（12～18時）	27	33.8%
8. 土日休日夜間（18時以降）	5	6.3%
回答者数	36	-
未回答者数	0	-
合計	80	100.0%

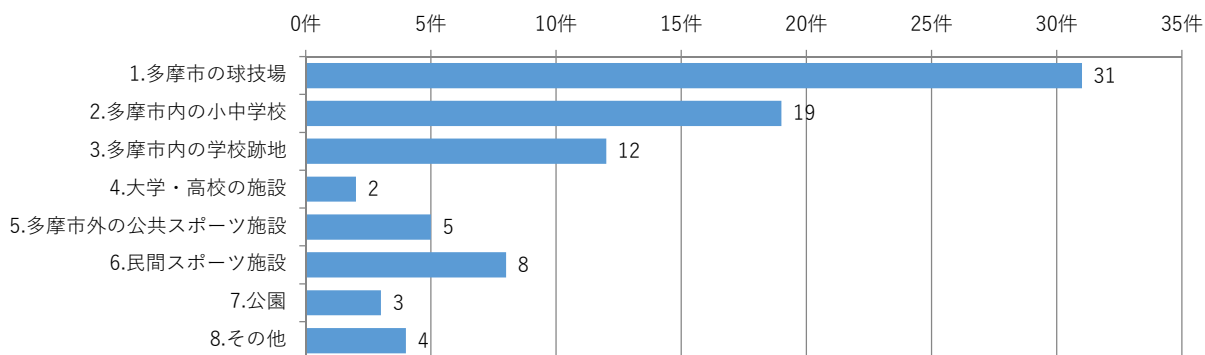
※複数回答のため合計が合わない場合があります。



【問5】 普段利用する施設はどこですか。当てはまるもの全てに○をつけてください。

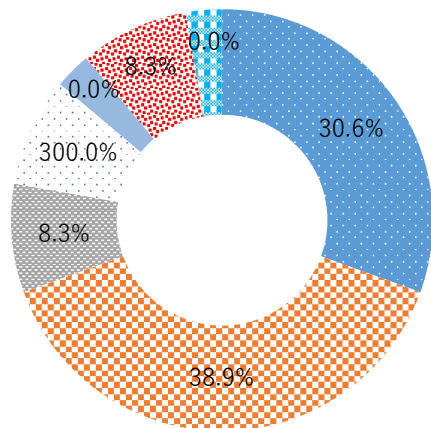
選択項目	回答数	割合
1. 多摩市の球技場	31	36.9%
2. 多摩市内の小中学校	19	22.6%
3. 多摩市内の学校跡地	12	14.3%
4. 大学・高校の施設	2	2.4%
5. 多摩市外の公共スポーツ施設	5	6.0%
6. 民間スポーツ施設	8	9.5%
7. 公園	3	3.6%
8. その他	4	4.8%
回答者数	36	-
未回答者数	0	-
合計	84	100.0%

※複数回答のため合計が合わない場合があります。



【問6】 一番利用頻度の高い施設はどこですか。当てはまるもの1つに○をつけてください。

選択項目	回答数	割合
1. 多摩市の球技場	11	30.6%
2. 多摩市内の小中学校	14	38.9%
3. 多摩市内の学校跡地	3	8.3%
4. 大学・高校の施設	0	0.0%
5. 多摩市外の公共スポーツ施設	3	8.3%
6. 民間スポーツ施設	0	0.0%
7. 公園	1	2.8%
8. その他	3	8.3%
未回答	1	2.8%
合計	36	100.0%

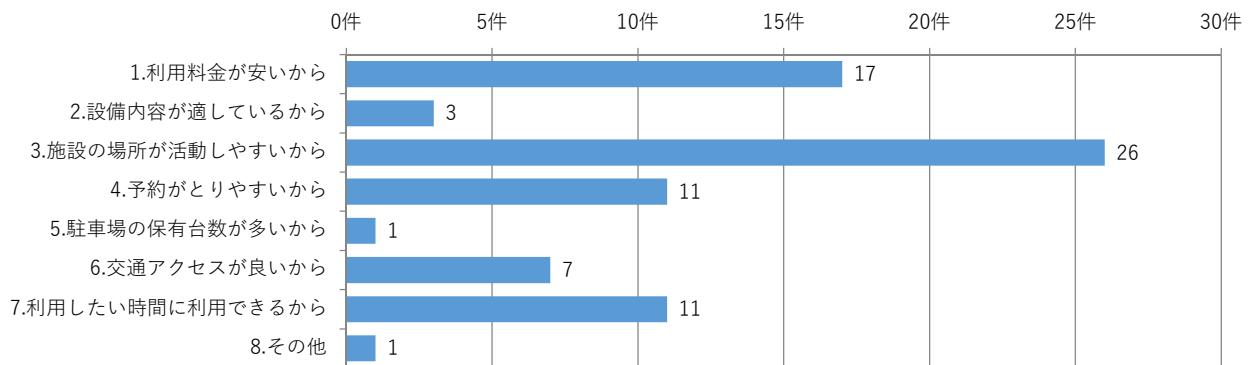


- 多摩市の球技場
- 多摩市内の小中学校
- 多摩市内の学校跡地
- 大学・高校の施設
- 多摩市外の公共スポーツ施設
- 民間スポーツ施設
- 公園
- その他
- 未回答

【問7】 【問6】で回答した施設をよく利用する理由として当てはまるもの全てに○をつけてください。

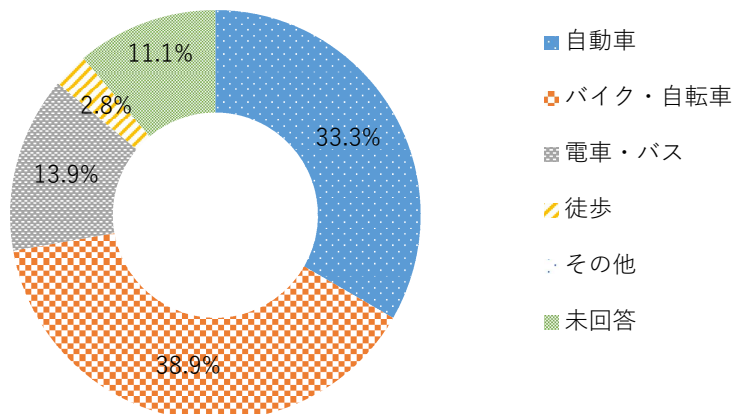
選択項目	回答数	割合
1. 利用料金が安いから	17	22.1%
2. 設備内容が適しているから	3	3.9%
3. 施設の場所が活動しやすいから	26	33.8%
4. 予約がとりやすいから	11	14.3%
5. 駐車場の保有台数が多いから	1	1.3%
6. 交通アクセスが良いから	7	9.1%
7. 利用したい時間に利用できるから	11	14.3%
8. その他	1	1.3%
回答者数	36	-
未回答者数	0	-
合計	77	100.0%

※複数回答のため合計が合わない場合があります。



【問8】 団体で施設を利用する際の主な交通手段は何ですか。当てはまるもの1つに○をつけてください。

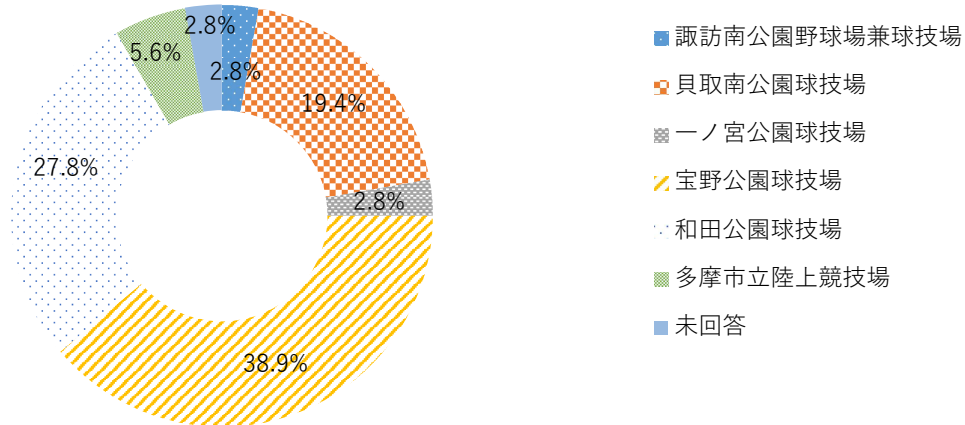
選択項目	回答数	割合
1. 自動車	12	33.3%
2. バイク・自転車	14	38.9%
3. 電車・バス	5	13.9%
4. 徒歩	1	2.8%
5. その他	0	0.0%
未回答	4	11.1%
合計	36	100.0%



多摩市のスポーツ施設についてお伺いします

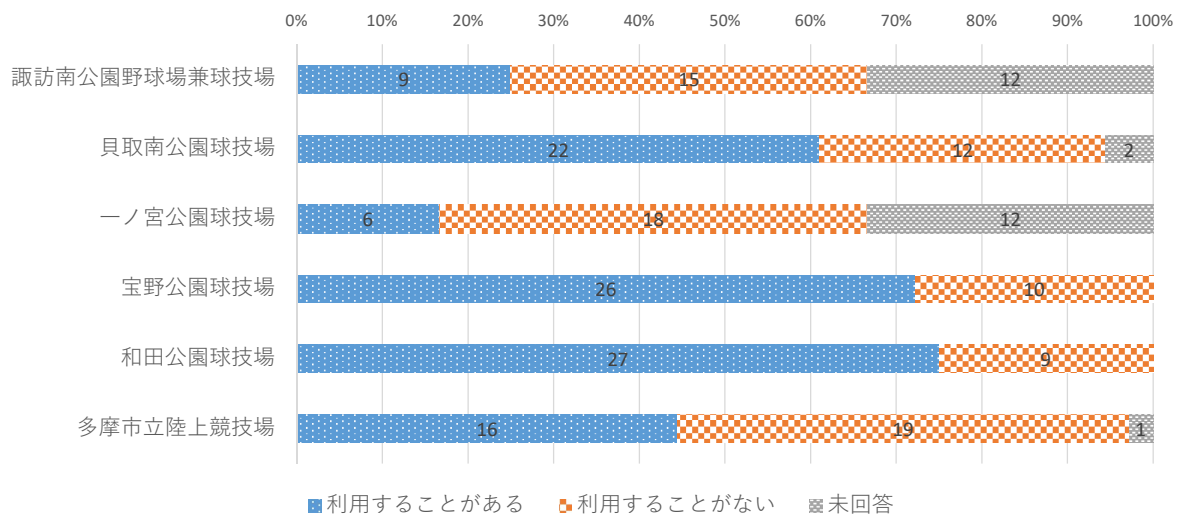
【問9】 次の球技場の中で最もよく利用する施設はどこですか。当てはまるもの1つに○をつけてください。

選択項目	回答数	割合
1. 諏訪南公園野球場兼球技場	1	2.8%
2. 貝取南公園球技場	7	19.4%
3. 一ノ宮公園球技場	1	2.8%
4. 宝野公園球技場	14	38.9%
5. 和田公園球技場	10	27.8%
6. 多摩市立陸上競技場	2	5.6%
未回答	1	2.8%
合計	36	100.0%



【問10】 次の球技場を利用することがありますか。当てはまるものに○をつけてください。諏訪南公園野球場兼球技場を利用することがないと回答された方は【問10-1】へ、一ノ宮公園庭球場を利用することがないと回答された方は【問10-2】へ、それ以外の方は【問11】へ直接お進みください。

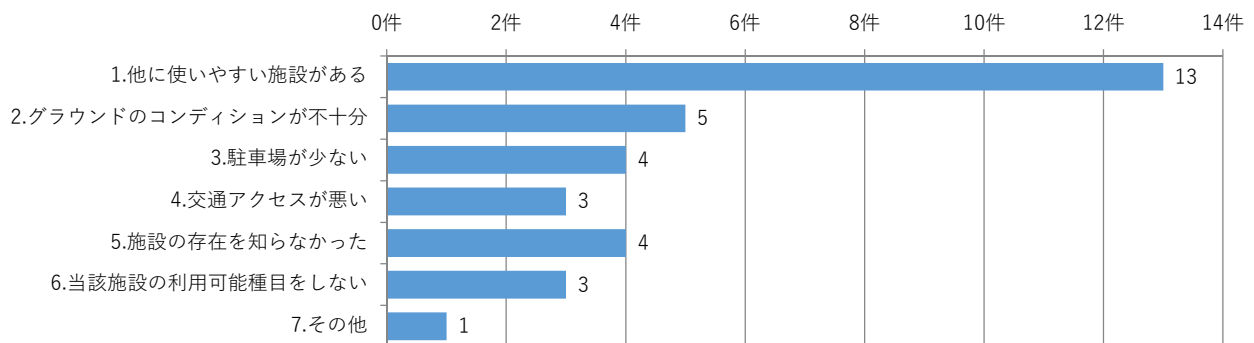
選択項目		利用することがある		利用することがない		未回答		合計	
		回答数	割合	回答数	割合	回答数	割合	回答数	割合
施設名	諏訪南公園野球場兼球技場	9	25.0%	15	41.7%	12	33.3%	36	100.0%
	貝取南公園球技場	22	61.1%	12	33.3%	2	5.6%	36	100.0%
	一ノ宮公園球技場	6	16.7%	18	50.0%	12	33.3%	36	100.0%
	宝野公園球技場	26	72.2%	10	27.8%	0	0.0%	36	100.0%
	和田公園球技場	27	75.0%	9	25.0%	0	0.0%	36	100.0%
	多摩市立陸上競技場	16	44.4%	19	52.8%	1	2.8%	36	100.0%



【問10-1】 諏訪南公園野球場兼球技場を利用することがないと回答された方にお伺いします。その理由として当てはまるもの全てに○をつけてください。

選択項目	回答数	割合
1.他に使いやすい施設がある	13	39.4%
2.グラウンドのコンディションが不十分	5	15.2%
3.駐車場が少ない	4	12.1%
4.交通アクセスが悪い	3	9.1%
5.施設の利用を知らなかった	4	12.1%
6.当該施設の利用可能種目をしない	3	9.1%
7.その他	1	3.0%
回答者数	24	-
未回答者数	12	-
合計	33	100.0%

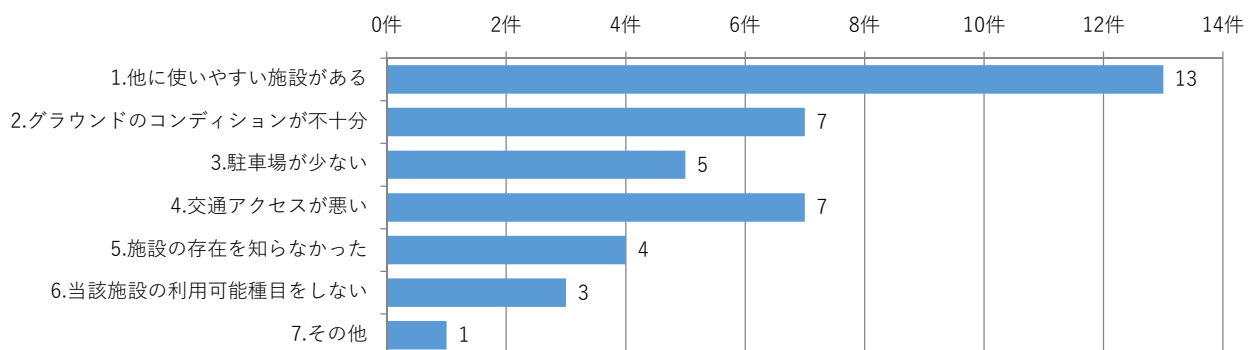
※複数回答のため合計が合わない場合があります。



【問10-2】 一ノ宮公園球技場を利用することがないと回答された方にお伺いします。その理由として当てはまるもの全てに○をつけてください。

選択項目	回答数	割合
1.他に使いやすい施設がある	13	32.5%
2.グラウンドのコンディションが不十分	7	17.5%
3.駐車場が少ない	5	12.5%
4.交通アクセスが悪い	7	17.5%
5.施設の利用を知らなかった	4	10.0%
6.当該施設の利用可能種目をしない	3	7.5%
7.その他	1	2.5%
回答者数	28	-
未回答者数	8	-
合計	40	100.0%

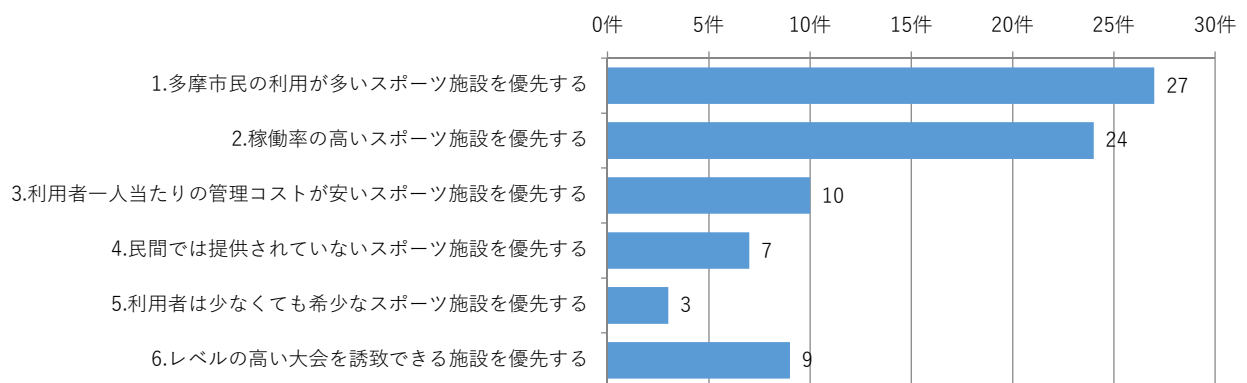
※複数回答のため合計が合わない場合があります。



【問11】 今後の多摩市の屋外スポーツ施設を整備するにあたり、優先すべき事項についてお伺いします。あなたが、そうだと思うものに3つ以内で○をつけてください。

選択項目	回答数	割合
1. 多摩市民の利用が多いスポーツ施設を優先する	27	33.8%
2. 稼働率の高いスポーツ施設を優先する	24	30.0%
3. 利用者一人当たりの管理コストが安いスポーツ施設を優先する	10	12.5%
4. 民間では提供されていないスポーツ施設を優先する	7	8.8%
5. 利用者は少なくとも希少なスポーツ施設を優先する	3	3.8%
6. レベルの高い大会を誘致できる施設を優先する	9	11.3%
回答者数	36	-
未回答者数	0	-
合計	80	100.0%

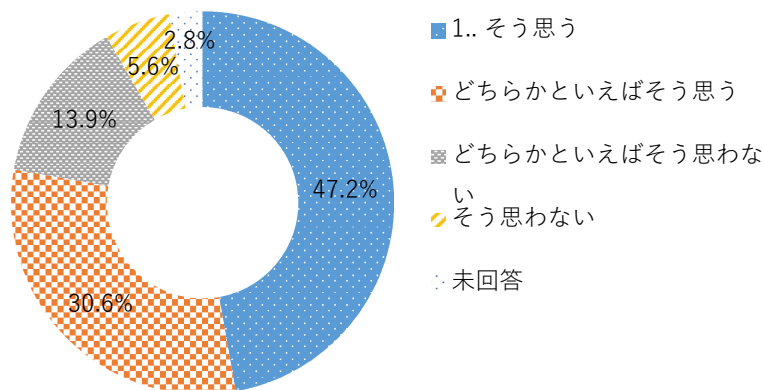
※複数回答のため合計が合わない場合があります。



【問12】市が設置・管理する球技場は、全般的に平日の稼働率が低くなっています（同封の「アンケート調査にあたって」を参照してください）。このような状況を踏まえ、今後どのような施設を目指すべきだと思いますか。各対応案に対して、一番当てはまると思うもの1つに○をつけてください。

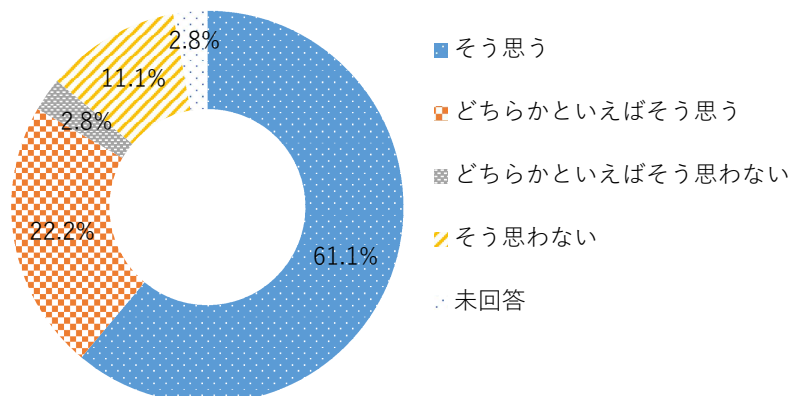
対応案1：施設の利用可能種目を広げ、多くの人に利用してもらい有効に活用される施設を目指す

選択項目	回答数	割合
1. そう思う	17	47.2%
2. どちらかといえばそう思う	11	30.6%
3. どちらかといえばそう思わない	5	13.9%
4. そう思わない	2	5.6%
未回答	1	2.8%
合計	36	100.0%



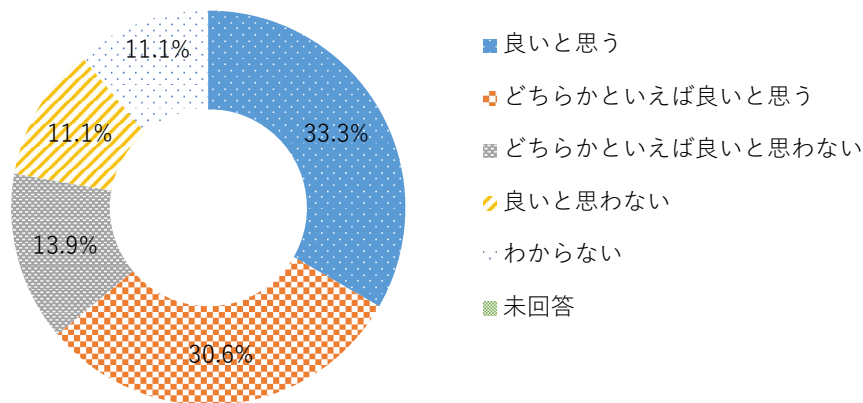
対応案2：平日割引による利用料金の値下げなどにより、多くの人に利用してもらい有効に活用される施設を目指す

選択項目	回答数	割合
1. そう思う	22	61.1%
2. どちらかといえばそう思う	8	22.2%
3. どちらかといえばそう思わない	1	2.8%
4. そう思わない	4	11.1%
未回答	1	2.8%
合計	36	100.0%



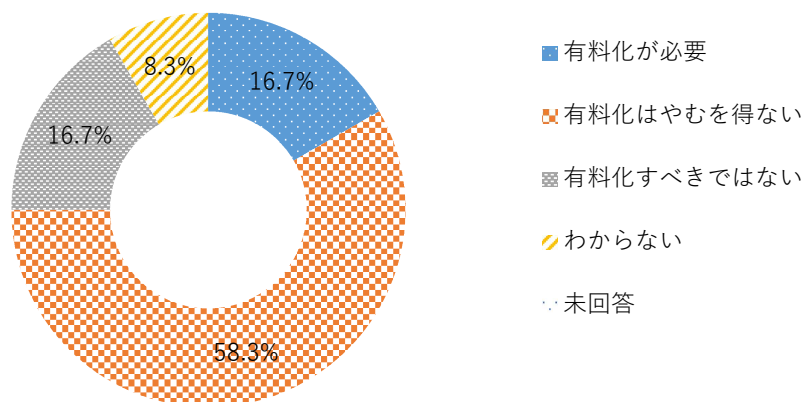
【問13】一ノ宮公園園球技場・庭球場は昨年襲来した台風19号により大きな被害を受け、復旧工事を行いました。近年、台風や豪雨等による浸水被害の発生が多くなると懸念されています。このような中で、今後、河川敷に設置された屋外スポーツ施設が浸水被害を受けた場合には、毎回、復旧工事を行うのではなく、屋外スポーツ施設を撤去して災害に強く多目的な利用が可能な公園広場として整備することについて、どう思いますか（同封の「アンケート調査にあたって」を参照してください）。一番当てはまると思うもの1つに○をつけてください。

選択項目	回答数	割合
1. 良いと思う	12	33.3%
2. どちらかといえば良いと思う	11	30.6%
3. どちらかといえば良いと思わない	5	13.9%
4. 良いと思わない	4	11.1%
5. わからない	4	11.1%
未回答	0	0.0%
合計	36	100.0%



【問14】駐車場台数を拡充する財源の確保や目的外利用を防止するため、駐車場を有料化することについてどのように考えますか。一番当てはまると思うもの1つに○をつけてください。

選択項目	回答数	割合
1. 有料化が必要	6	16.7%
2. 有料化はやむを得ない	21	58.3%
3. 有料化すべきではない	6	16.7%
4. わからない	3	8.3%
未回答	0	0.0%
合計	36	100.0%

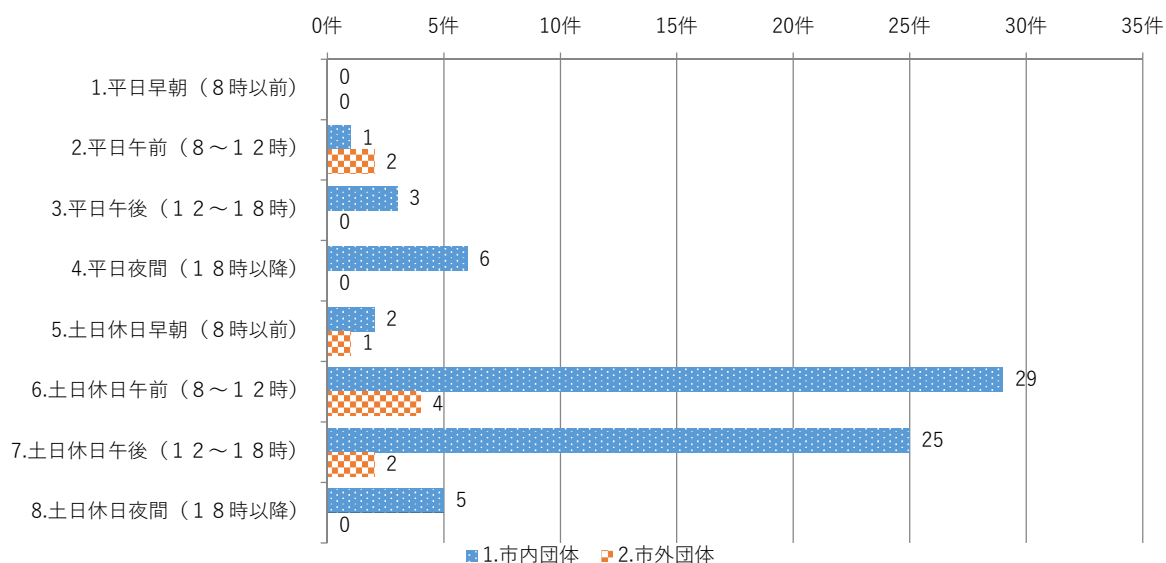


②球技場利用団体代表者 市内・市外分析

【問4】施設を利用したい時間について、当てはまるもの全てに○をつけてください。

選択項目	1.市内団体		2.市外団体		合計	
	回答数	割合	回答数	割合	回答数	割合
1. 平日早朝（8時以前）	0	0.0%	0	0.0%	0	0.0%
2. 平日午前（8～12時）	1	1.4%	2	22.2%	3	3.8%
3. 平日午後（12～18時）	3	4.2%	0	0.0%	3	3.8%
4. 平日夜間（18時以降）	6	8.5%	0	0.0%	6	7.5%
5. 土日休日早朝（8時以前）	2	2.8%	1	11.1%	3	3.8%
6. 土日休日午前（8～12時）	29	40.8%	4	44.4%	33	41.3%
7. 土日休日午後（12～18時）	25	35.2%	2	22.2%	27	33.8%
8. 土日休日夜間（18時以降）	5	7.0%	0	0.0%	5	6.3%
合計	71	100.0%	9	100.0%	80	100.0%

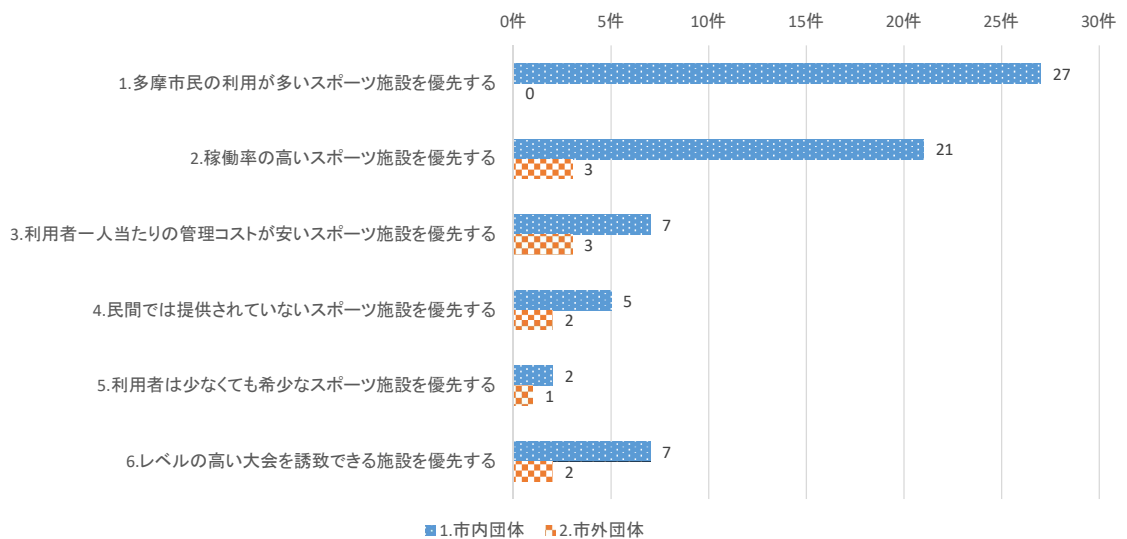
※複数回答のため合計が合わない場合があります。



【問11】 今後の多摩市の屋外スポーツ施設を整備するにあたり、優先すべき事項についてお伺いします。あなたが、そうだと思うものに3つ以内で○をつけてください。

選択項目	1.市内団体		2.市外団体		合計	
	回答数	割合	回答数	割合	回答数	割合
1. 多摩市民の利用が多いスポーツ施設を優先する	27	39.1%	0	0.0%	27	33.8%
2. 稼働率の高いスポーツ施設を優先する	21	30.4%	3	27.3%	24	30.0%
3. 利用者一人当たりの管理コストが安いスポーツ施設を優先する	7	10.1%	3	27.3%	10	12.5%
4. 民間では提供されていないスポーツ施設を優先する	5	7.2%	2	18.2%	7	8.8%
5. 利用者は少なくとも希少なスポーツ施設を優先する	2	2.9%	1	9.1%	3	3.8%
6. レベルの高い大会を誘致できる施設を優先する	7	10.1%	2	18.2%	9	11.3%
合計	69	100.0%	11	100.0%	80	100.0%

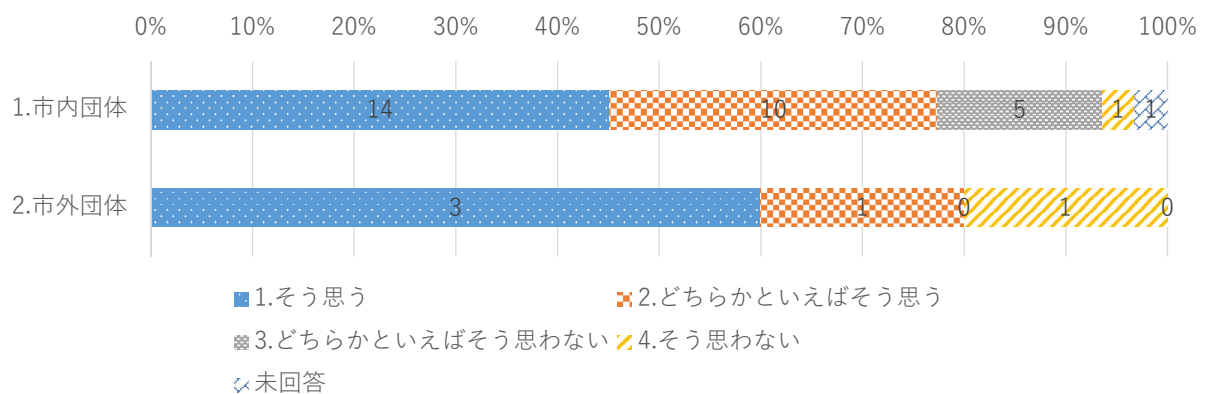
※複数回答のため合計が合わない場合があります。



【問12】市が設置・管理する球技場は、一般的に平日の稼働率が低くなっています（同封の「アンケート調査にあたって」を参照してください）。このような状況を踏まえ、今後どのような施設を目指すべきだと思いますか。各対応案に対して、一番当てはまると思うもの1つに○をつけてください。

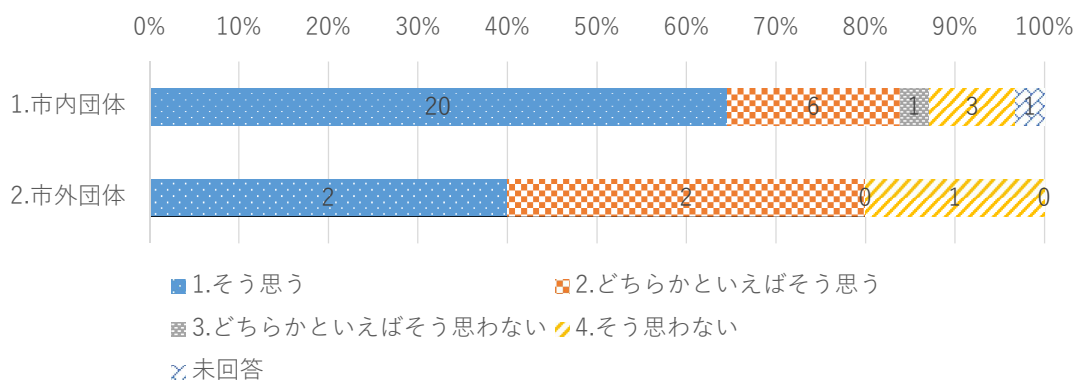
対応案1：施設の利用可能種目を広げ、多くの人に利用してもらい有効に活用される施設を目指す

選択項目	1.市内団体		2.市外団体		合計	
	回答数	割合	回答数	割合	回答数	割合
1. そう思う	14	45.2%	3	60.0%	17	47.2%
2. どちらかといえばそう思う	10	32.3%	1	20.0%	11	30.6%
3. どちらかといえばそう思わない	5	16.1%	0	0.0%	5	13.9%
4. そう思わない	1	3.2%	1	20.0%	2	5.6%
未回答	1	3.2%	0	0.0%	1	2.8%
合計	31	100.0%	5	100.0%	36	100.0%



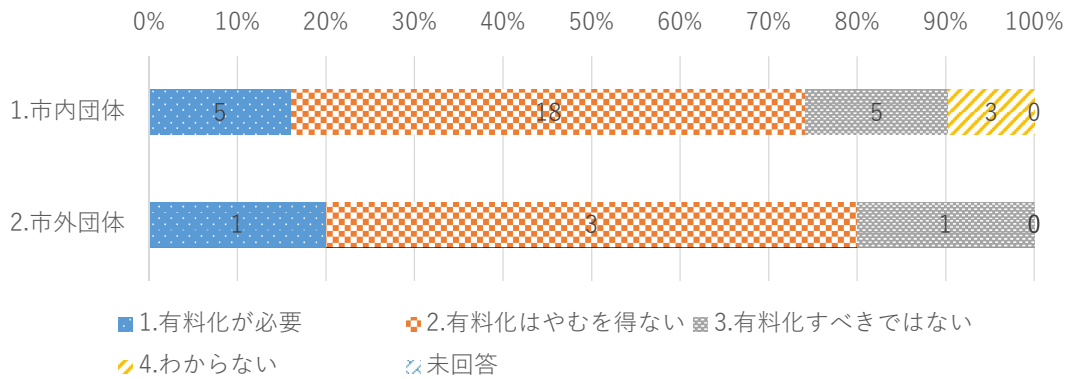
対応案2：平日割引による利用料金の値下げなどにより、多くの人に利用してもらい有効に活用される施設を目指す

選択項目	1.市内団体		2.市外団体		合計	
	回答数	割合	回答数	割合	回答数	割合
1. そう思う	20	64.5%	2	40.0%	22	61.1%
2. どちらかといえばそう思う	6	19.4%	2	40.0%	8	22.2%
3. どちらかといえばそう思わない	1	3.2%	0	0.0%	1	2.8%
4. そう思わない	3	9.7%	1	20.0%	4	11.1%
未回答	1	3.2%	0	0.0%	1	2.8%
合計	31	100.0%	5	100.0%	36	100.0%



【問14】 駐車場台数を拡充する財源の確保や目的外利用を防止するため、駐車場を有料化することについてどのように考えますか。一番当てはまると思うもの1つに○をつけてください。

選択項目	1.市内団体		2.市外団体		合計	
	回答数	割合	回答数	割合	回答数	割合
1. 有料化が必要	5	16.1%	1	20.0%	6	16.7%
2. 有料化はやむを得ない	18	58.1%	3	60.0%	21	58.3%
3. 有料化すべきではない	5	16.1%	1	20.0%	6	16.7%
4. わからない	3	9.7%	0	0.0%	3	8.3%
未回答	0	0.0%	0	0.0%	0	0.0%
合計	31	100.0%	5	100.0%	36	100.0%



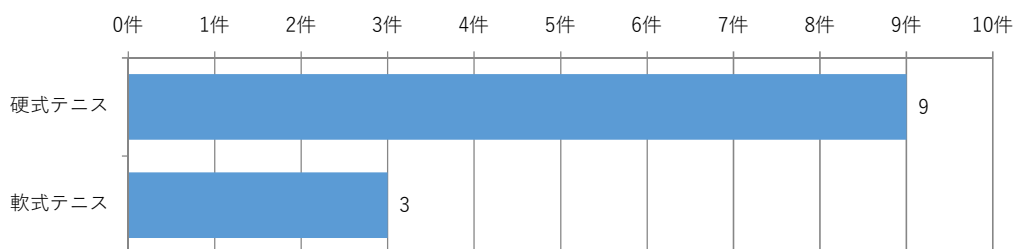
③庭球場利用団体代表者

あなたが所属している団体の普段の活動についてお伺いします

【問1】 団体の活動競技種目について、当てはまるもの全てに○をつけてください。

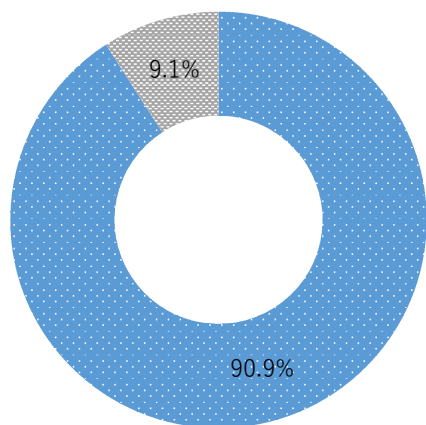
選択項目	回答数	割合
1. 硬式テニス	9	75.0%
2. 軟式テニス	3	25.0%
回答者数	11	-
未回答者数	0	-
合計	12	100.0%

※複数回答のため合計が合わない場合があります。



【問2】 主な活動場所について、当てはまるもの1つに○をつけてください。

選択項目	回答数	割合
1. 主に多摩市内	10	90.9%
2. 主に多摩市外	0	0.0%
3. 多摩市内、多摩市外同程度	1	9.1%
4. 決まっていない	0	0.0%
未回答	0	0.0%
合計	11	100.0%




- 主に多摩市内
- 主に多摩市外
- 多摩市内、多摩市外同程度
- 決まっていない
- 未回答

【問3】 施設を利用したい時間について、当てはまるもの全てに○をつけてください。

選択項目	回答数	割合
1. 平日早朝（8時以前）	0	0.0%
2. 平日午前（8～12時）	7	21.9%
3. 平日午後（12～18時）	6	18.8%
4. 平日夜間（18時以降）	0	0.0%
5. 土日休日早朝（8時以前）	1	3.1%
6. 土日休日午前（8～12時）	10	31.3%
7. 土日休日午後（12～18時）	8	25.0%
8. 土日休日夜間（18時以降）	0	0.0%
回答者数	11	-
未回答者数	0	-
合計	32	100.0%

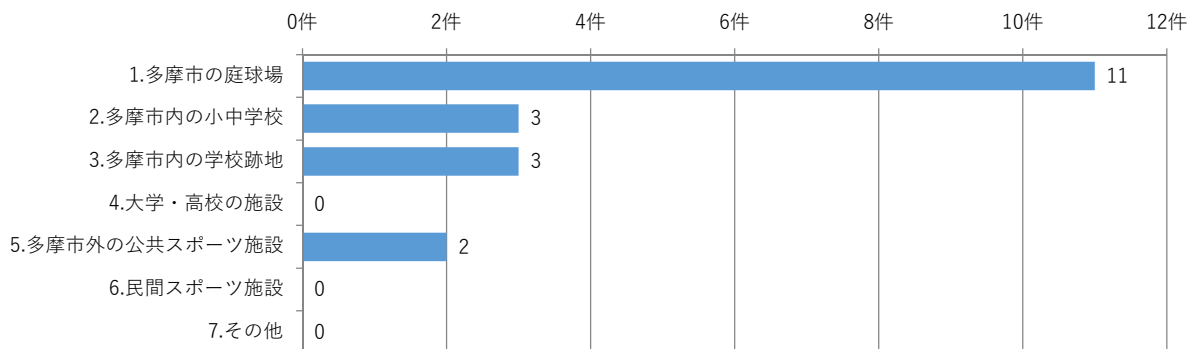
※複数回答のため合計が合わない場合があります。



【問4】 普段利用する施設はどこですか。当てはまるもの全てに○をつけてください。

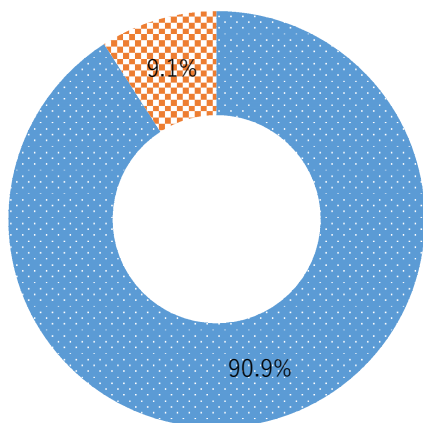
選択項目	回答数	割合
1. 多摩市の庭球場	11	57.9%
2. 多摩市内の小中学校	3	15.8%
3. 多摩市内の学校跡地	3	15.8%
4. 大学・高校の施設	0	0.0%
5. 多摩市外の公共スポーツ施設	2	10.5%
6. 民間スポーツ施設	0	0.0%
7. その他	0	0.0%
回答者数	11	-
未回答者数	0	-
合計	19	100.0%

※複数回答のため合計が合わない場合があります。



【問5】 一番利用頻度の高い施設はどこですか。当てはまるもの1つに○をつけてください。

選択項目	回答数	割合
1. 多摩市の庭球場	10	90.9%
2. 多摩市内の小中学校	1	9.1%
3. 多摩市内の学校跡地	0	0.0%
4. 大学・高校の施設	0	0.0%
5. 多摩市外の公共スポーツ施設	0	0.0%
6. 民間スポーツ施設	0	0.0%
7. その他	0	0.0%
未回答	0	0.0%
合計	11	100.0%

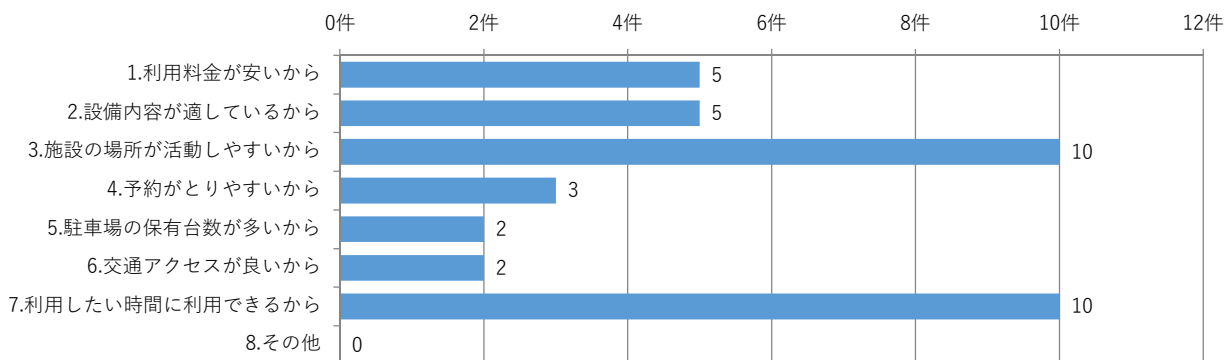


- 多摩市の庭球場
- 多摩市内の小中学校
- 多摩市内の学校跡地
- 大学・高校の施設
- 多摩市外の公共スポーツ施設
- 民間スポーツ施設
- その他
- 未回答

【問6】 【問5】で回答した施設をよく利用する理由として当てはまるもの全てに○をつけてください。

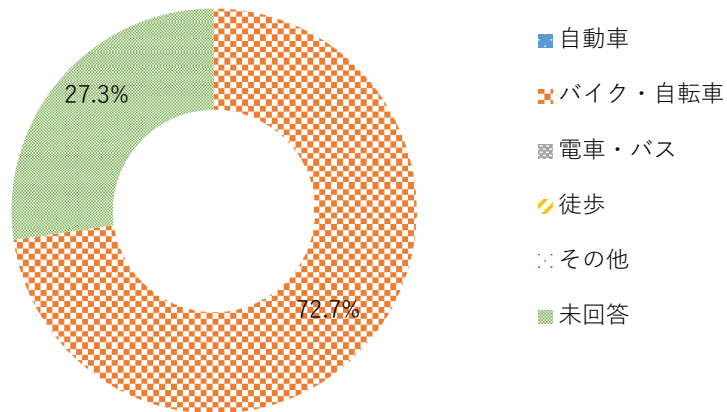
選択項目	回答数	割合
1. 利用料金が安いから	5	13.5%
2. 設備内容が適しているから	5	13.5%
3. 施設の場所が活動しやすいから	10	27.0%
4. 予約がとりやすいから	3	8.1%
5. 駐車場の保有台数が多いから	2	5.4%
6. 交通アクセスが良いから	2	5.4%
7. 利用したい時間に利用できるから	10	27.0%
8. その他	0	0.0%
回答者数	11	-
未回答者数	0	-
合計	37	100.0%

※複数回答のため合計が合わない場合があります。



【問7】 団体で施設を利用する際の主な交通手段は何ですか。当てはまるもの1つに○をつけてください。

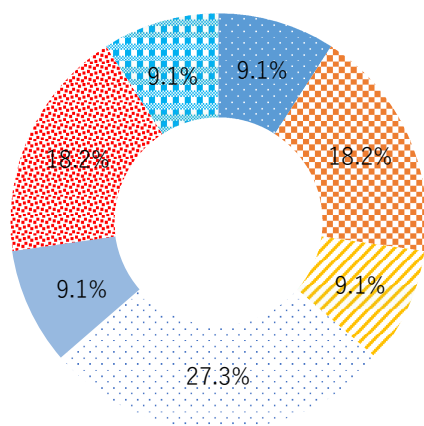
選択項目	回答数	割合
1. 自動車	0	0.0%
2. バイク・自転車	8	72.7%
3. 電車・バス	0	0.0%
4. 徒歩	0	0.0%
5. その他	0	0.0%
未回答	3	27.3%
合計	11	100.0%



多摩市のスポーツ施設についてお伺いします

【問8】 次のテニスコートの中で最もよく利用する施設はどこですか。当てはまるもの1つに○をつけてください。

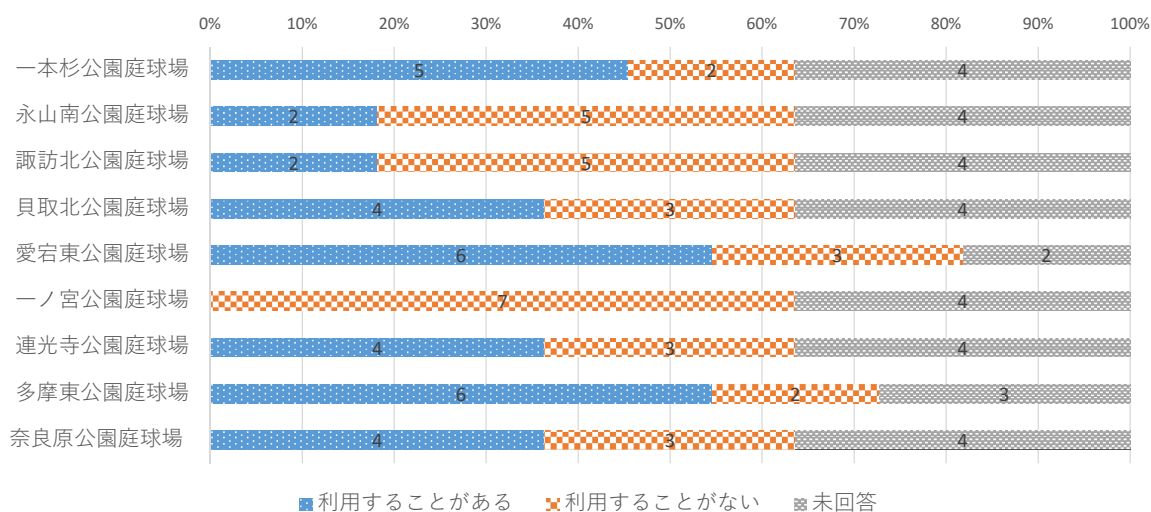
選択項目	回答数	割合
1. 一本杉公園庭球場	1	9.1%
2. 永山南公園庭球場	2	18.2%
3. 諏訪北公園庭球場	0	0.0%
4. 貝取北公園庭球場	1	9.1%
5. 愛宕東公園庭球場	3	27.3%
6. 一ノ宮公園庭球場	0	0.0%
7. 連光寺公園庭球場	1	9.1%
8. 多摩東公園庭球場	2	18.2%
9. 奈良原公園庭球場	1	9.1%
未回答	0	0.0%
合計	11	100.0%



- 一本杉公園庭球場
- 永山南公園庭球場
- 諏訪北公園庭球場
- 貝取北公園庭球場
- 愛宕東公園庭球場
- 一ノ宮公園庭球場
- 連光寺公園庭球場
- 多摩東公園庭球場
- 奈良原公園庭球場
- 未回答

【問9】 次のテニスコートを利用することがありますか。当てはまるもの1つに○をつけてください。一ノ宮公園庭球場を利用することがないと回答された方は【問9-1】へ、それ以外の方は【問10】へ直接お進みください。

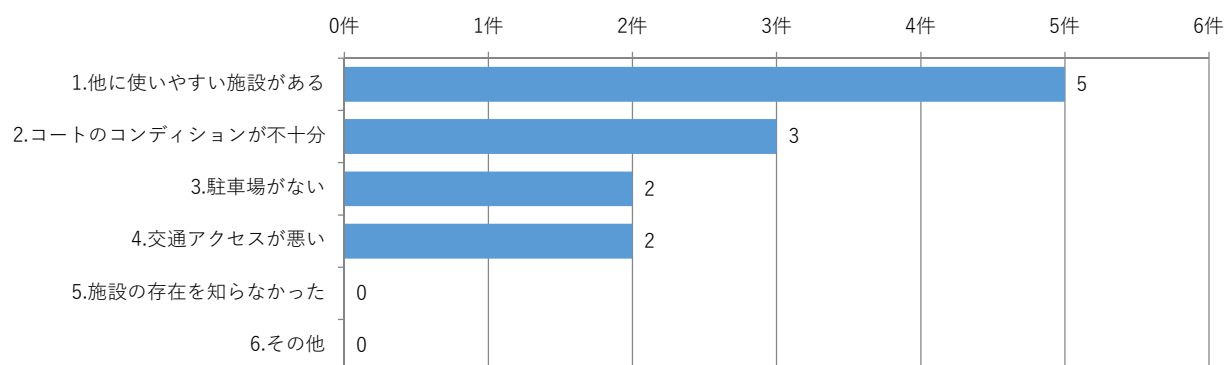
選択項目	利用することがある		利用することがない		未回答		合計		
	回答数	割合	回答数	割合	回答数	割合	回答数	割合	
施設名	一本杉公園庭球場	5	45.5%	2	18.2%	4	36.4%	11	100.0%
	永山南公園庭球場	2	18.2%	5	45.5%	4	36.4%	11	100.0%
	諏訪北公園庭球場	2	18.2%	5	45.5%	4	36.4%	11	100.0%
	貝取北公園庭球場	4	36.4%	3	27.3%	4	36.4%	11	100.0%
	愛宕東公園庭球場	6	54.5%	3	27.3%	2	18.2%	11	100.0%
	一ノ宮公園庭球場	0	0.0%	7	63.6%	4	36.4%	11	100.0%
	連光寺公園庭球場	4	36.4%	3	27.3%	4	36.4%	11	100.0%
	多摩東公園庭球場	6	54.5%	2	18.2%	3	27.3%	11	100.0%
	奈良原公園庭球場	4	36.4%	3	27.3%	4	36.4%	11	100.0%



【問9-1】一ノ宮公園庭球場を利用することがないと回答された方にお伺いします。その理由として当てはまるもの全てに○をつけてください。

選択項目	回答数	割合
1. 他に使いやすい施設がある	5	41.7%
2. コートのコンディションが不十分	3	25.0%
3. 駐車場がない	2	16.7%
4. 交通アクセスが悪い	2	16.7%
5. 施設の利用を知らなかった	0	0.0%
6. その他	0	0.0%
回答者数	6	-
未回答者数	5	-
合計	12	100.0%

※複数回答のため合計が合わない場合があります。



【問10】今後の多摩市の屋外スポーツ施設を整備するにあたり、優先すべき事項についてお伺いします。あなたが、そうだと思うものに3つ以内で○をつけてください。

選択項目	回答数	割合
1. 多摩市民の利用が多いスポーツ施設を優先する	10	41.7%
2. 稼働率の高いスポーツ施設を優先する	8	33.3%
3. 利用者一人当たりの管理コストが安いスポーツ施設を優先する	4	16.7%
4. 民間では提供されていないスポーツ施設を優先する	2	8.3%
5. 利用者は少なくとも希少なスポーツ施設を優先する	0	0.0%
6. レベルの高い大会を誘致できる施設を優先する	0	0.0%
回答者数	11	-
未回答者数	0	-
合計	24	100.0%

※複数回答のため合計が合わない場合があります。

