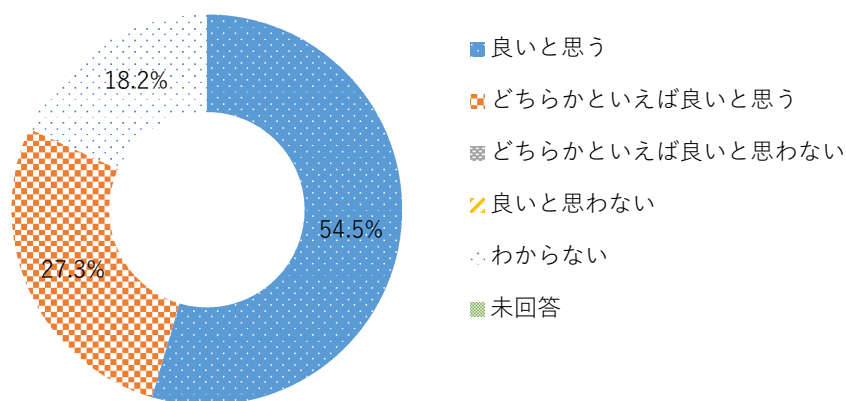


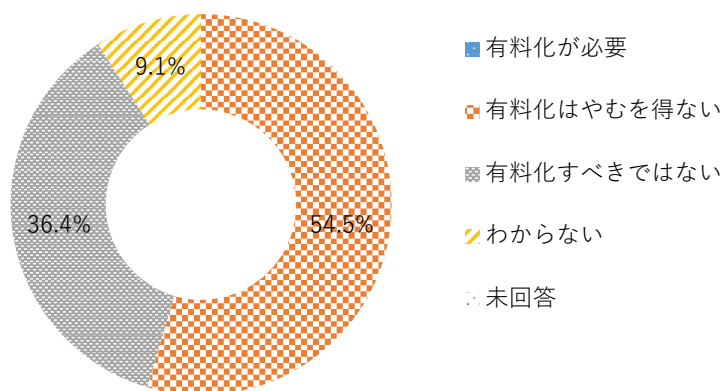
【問11】一ノ宮公園球技場・庭球場は昨年襲来した台風19号により大きな被害を受け、復旧工事を行いました。近年、台風や豪雨等による浸水被害の発生が多くなると懸念されています。このような中で、今後、河川敷に設置された屋外スポーツ施設が浸水被害を受けた場合には、毎回、復旧工事を行うのではなく、屋外スポーツ施設を撤去して災害に強く多目的な利用が可能な公園広場として整備することについて、どう思いますか（同封の「アンケート調査にあたって」を参照してください）。一番当てはまると思うもの1つに○をつけてください。

選択項目	回答数	割合
1. 良いと思う	6	54.5%
2. どちらかといえば良いと思う	3	27.3%
3. どちらかといえば良いと思わない	0	0.0%
4. 良いと思わない	0	0.0%
5. わからない	2	18.2%
未回答	0	0.0%
合計	11	100.0%



【問12】駐車場台数を拡充する財源の確保や目的外利用を防止するため、駐車場を有料化することについてどのように考えますか。一番当てはまると思うもの1つに○をつけてください。

選択項目	回答数	割合
1. 有料化が必要	0	0.0%
2. 有料化はやむを得ない	6	54.5%
3. 有料化すべきではない	4	36.4%
4. わからない	1	9.1%
未回答	0	0.0%
合計	11	100.0%

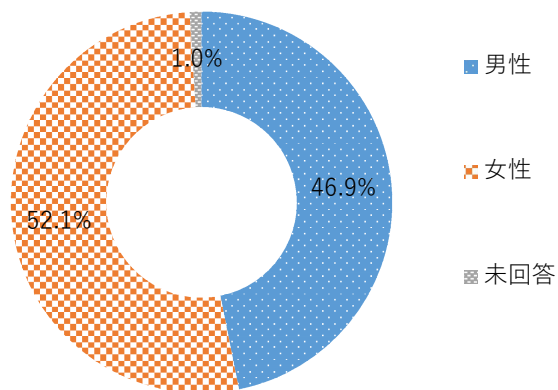


④庭球場個人利用者

あなたご自身についてお伺いします

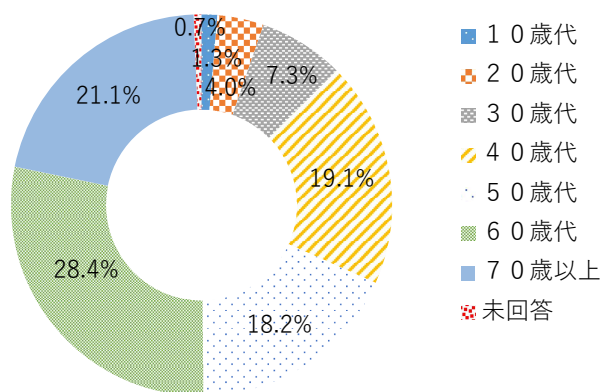
【問1】 あなたの性別について、当てはまるもの1つに○をつけてください。

選択項目	回答数	割合
1. 男性	142	46.9%
2. 女性	158	52.1%
未回答	3	1.0%
合計	303	100.0%



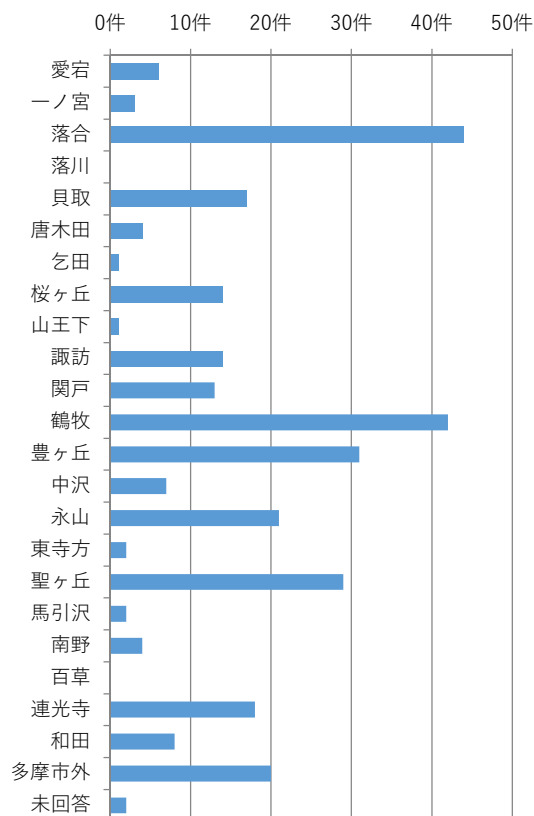
【問2】 あなたの年齢について、当てはまるもの1つに○をつけてください。

選択項目	回答数	割合
1. 10歳代	4	1.3%
2. 20歳代	12	4.0%
3. 30歳代	22	7.3%
4. 40歳代	58	19.1%
5. 50歳代	55	18.2%
6. 60歳代	86	28.4%
7. 70歳以上	64	21.1%
未回答	2	0.7%
合計	303	100.0%



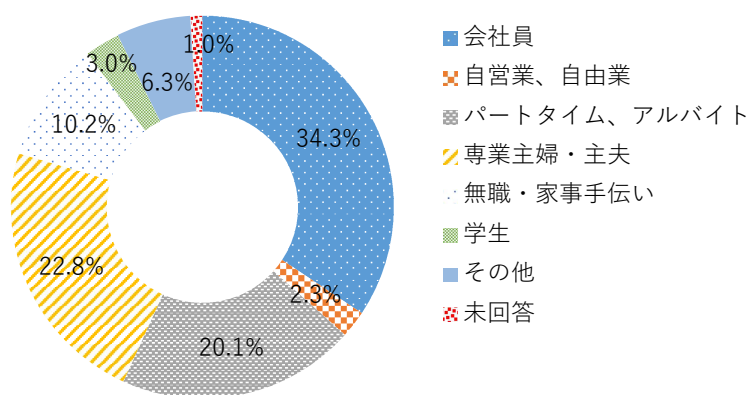
【問3】 あなたがお住まいの地域について、当てはまるもの1つに○をつけてください。

選択項目	回答数	割合
1. 愛宕	6	2.0%
2. 一ノ宮	3	1.0%
3. 落合	44	14.5%
4. 落川	0	0.0%
5. 貝取	17	5.6%
6. 唐木田	4	1.3%
7. 乞田	1	0.3%
8. 桜ヶ丘	14	4.6%
9. 山王下	1	0.3%
10. 諏訪	14	4.6%
11. 関戸	13	4.3%
12. 鶴牧	42	13.9%
13. 豊ヶ丘	31	10.2%
14. 中沢	7	2.3%
15. 永山	21	6.9%
16. 東寺方	2	0.7%
17. 聖ヶ丘	29	9.6%
18. 馬引沢	2	0.7%
19. 南野	4	1.3%
20. 百草	0	0.0%
21. 連光寺	18	5.9%
22. 和田	8	2.6%
23. 多摩市外	20	6.6%
未回答	2	0.7%
合計	303	100.0%



【問4】 あなたの就業状況について、当てはまるもの1つに○をつけてください。

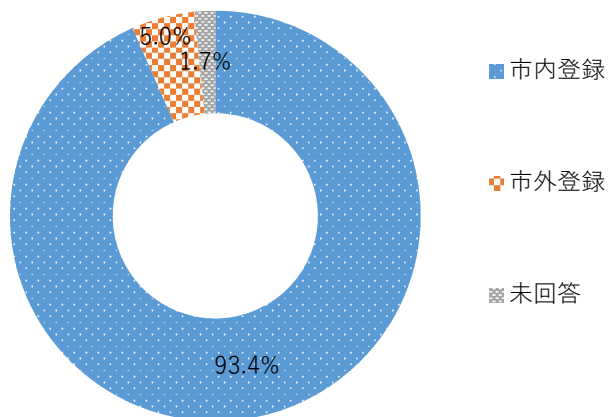
選択項目	回答数	割合
1. 会社員	104	34.3%
2. 自営業、自由業	7	2.3%
3. パートタイム、アルバイト	61	20.1%
4. 専業主婦・主夫	69	22.8%
5. 無職・家事手伝い	31	10.2%
6. 学生	9	3.0%
7. その他	19	6.3%
未回答	3	1.0%
合計	303	100.0%



あなたのテニスコート利用状況についてお伺いします

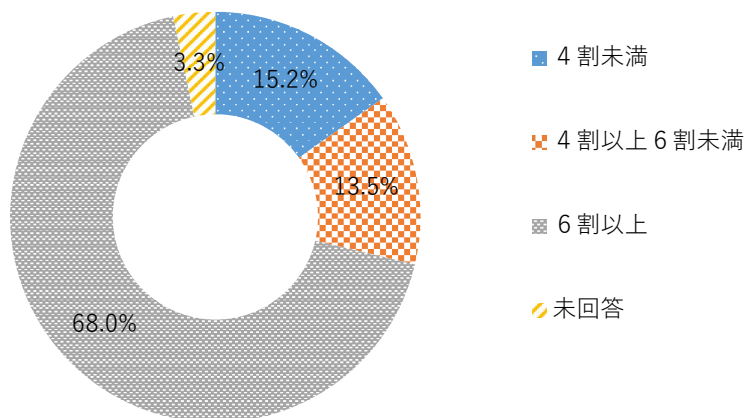
【問5】 個人登録について、当てはまるもの1つに○をつけてください。

選択項目	回答数	割合
1. 市内登録	283	93.4%
2. 市外登録	15	5.0%
未回答	5	1.7%
合計	303	100.0%



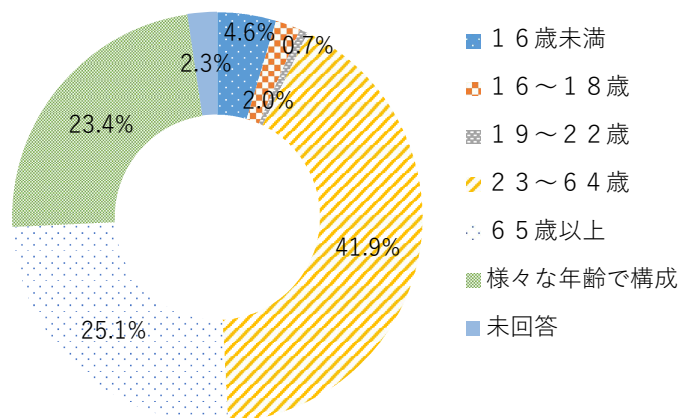
【問6】 テニスコートを一緒に利用する方の多摩市内在住・在学・在勤者の割合はどのぐらいですか。一番当てはまるもの1つに○をつけてください。

選択項目	回答数	割合
1. 4割未満	46	15.2%
2. 4割以上6割未満	41	13.5%
3. 6割以上	206	68.0%
未回答	10	3.3%
合計	303	100.0%



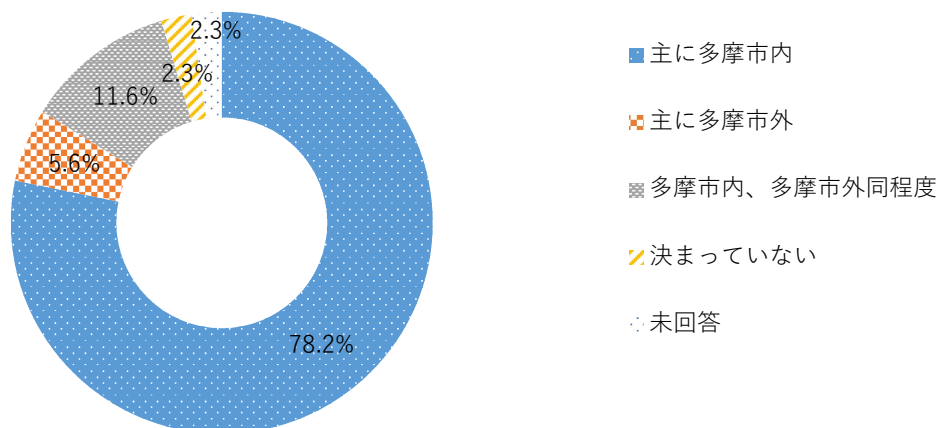
【問7】 テニスコートをご利用いただく際の主な年齢構成について、当てはまるもの1つに○をつけてください。

選択項目	回答数	割合
1. 16歳未満	14	4.6%
2. 16～18歳	6	2.0%
3. 19～22歳	2	0.7%
4. 23～64歳	127	41.9%
5. 65歳以上	76	25.1%
6. 様々な年齢で構成	71	23.4%
未回答	7	2.3%
合計	303	100.0%



【問8】 主にテニスを行う場所について、当てはまるもの1つに○をつけてください。

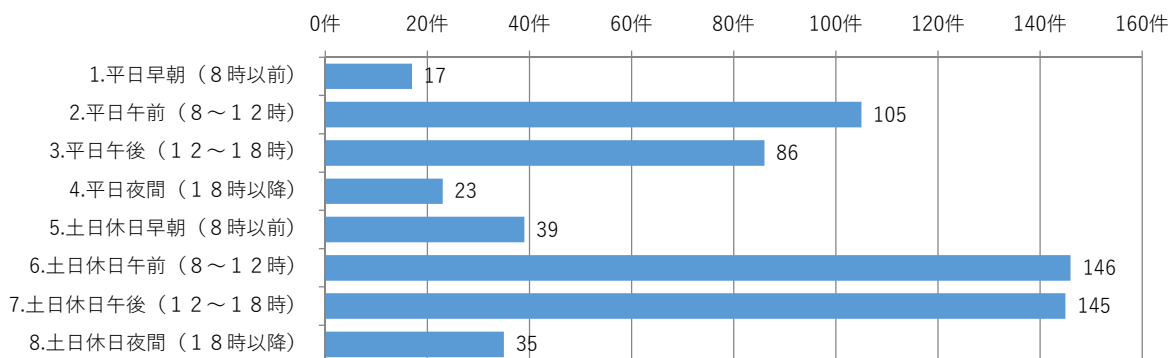
選択項目	回答数	割合
1. 主に多摩市内	237	78.2%
2. 主に多摩市外	17	5.6%
3. 多摩市内、多摩市外同程度	35	11.6%
4. 決まっていない	7	2.3%
未回答	7	2.3%
合計	303	100.0%



【問9】 施設を利用したい時間について、当てはまるもの全てに○をつけてください。

選択項目	回答数	割合
1. 平日早朝（8時以前）	17	2.9%
2. 平日午前（8～12時）	105	17.6%
3. 平日午後（12～18時）	86	14.4%
4. 平日夜間（18時以降）	23	3.9%
5. 土日休日早朝（8時以前）	39	6.5%
6. 土日休日午前（8～12時）	146	24.5%
7. 土日休日午後（12～18時）	145	24.3%
8. 土日休日夜間（18時以降）	35	5.9%
回答者数	296	-
未回答者数	7	-
合計	596	100.0%

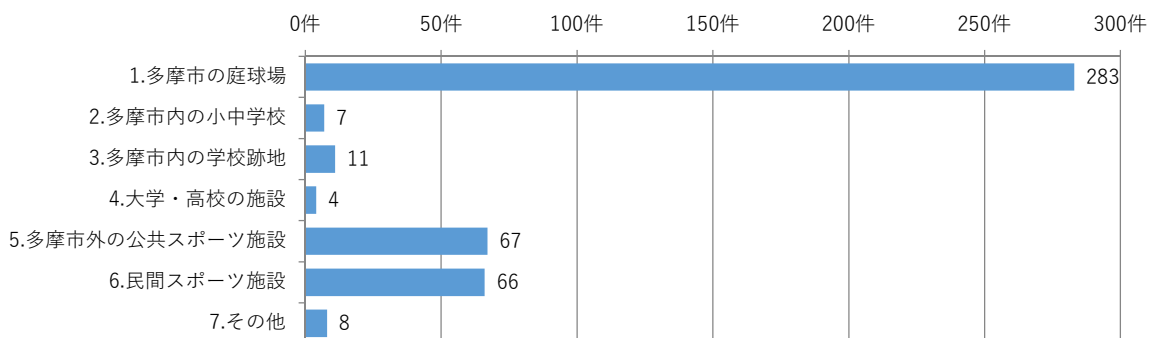
※複数回答のため合計が合わない場合があります。



【問10】 テニスをするために普段利用する施設はどこですか。当てはまるもの全てに○をつけてください。

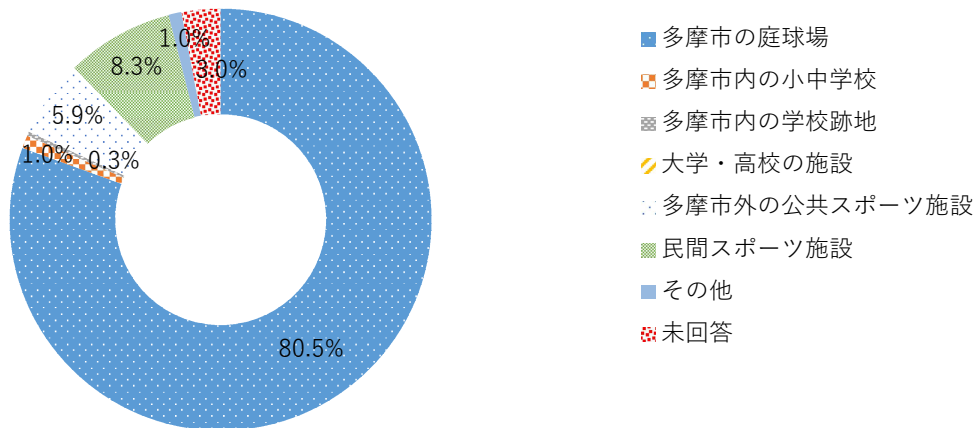
選択項目	回答数	割合
1. 多摩市の庭球場	283	63.5%
2. 多摩市内の小中学校	7	1.6%
3. 多摩市内の学校跡地	11	2.5%
4. 大学・高校の施設	4	0.9%
5. 多摩市外の公共スポーツ施設	67	15.0%
6. 民間スポーツ施設	66	14.8%
7. その他	8	1.8%
回答者数	295	-
未回答者数	8	-
合計	446	100.0%

※複数回答のため合計が合わない場合があります。



【問11】 テニスの利用で一番利用頻度の高い施設はどこですか。当てはまるもの1つに○をつけてください。

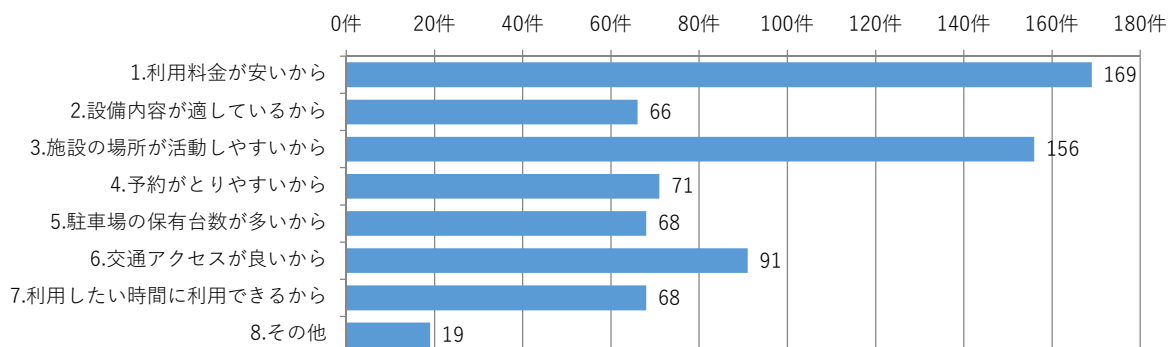
選択項目	回答数	割合
1. 多摩市の庭球場	244	80.5%
2. 多摩市内の小中学校	3	1.0%
3. 多摩市内の学校跡地	1	0.3%
4. 大学・高校の施設	0	0.0%
5. 多摩市外の公共スポーツ施設	18	5.9%
6. 民間スポーツ施設	25	8.3%
7. その他	3	1.0%
未回答	9	3.0%
合計	303	100.0%



【問12】 【問11】 で回答した施設をよく利用する理由として当てはまるもの全てに○をつけてください。

選択項目	回答数	割合
1. 利用料金が安いから	169	23.9%
2. 設備内容が適しているから	66	9.3%
3. 施設の場所が活動しやすいから	156	22.0%
4. 予約がとりやすいから	71	10.0%
5. 駐車場の保有台数が多いから	68	9.6%
6. 交通アクセスが良いから	91	12.9%
7. 利用したい時間に利用できるから	68	9.6%
8. その他	19	2.7%
回答者数	298	-
未回答者数	5	-
合計	708	100.0%

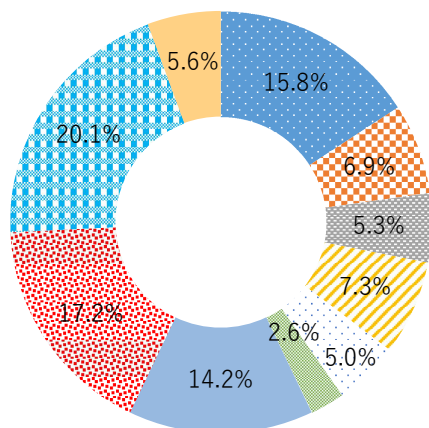
※複数回答のため合計が合わない場合があります。



多摩市のスポーツ施設についてお伺いします

【問13】 次のテニスコートの中で最もよく利用する施設はどこですか。当てはまるもの1つに○をつけてください。

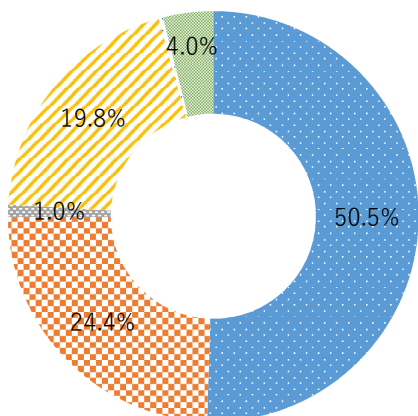
選択項目	回答数	割合
1. 一本杉公園庭球場	48	15.8%
2. 永山南公園庭球場	21	6.9%
3. 諏訪北公園庭球場	16	5.3%
4. 貝取北公園庭球場	22	7.3%
5. 愛宕東公園庭球場	15	5.0%
6. 一ノ宮公園庭球場	8	2.6%
7. 連光寺公園庭球場	43	14.2%
8. 多摩東公園庭球場	52	17.2%
9. 奈良原公園庭球場	61	20.1%
未回答	17	5.6%
合計	303	100.0%



- 一本杉公園庭球場
- 永山南公園庭球場
- 諏訪北公園庭球場
- 貝取北公園庭球場
- 愛宕東公園庭球場
- 一ノ宮公園庭球場
- 連光寺公園庭球場
- 多摩東公園庭球場
- 奈良原公園庭球場
- 未回答

【問14】 【問13】で回答した施設に行く主な交通手段は何ですか。当てはまるもの1つに○をつけてください。

選択項目	回答数	割合
1. 自動車	153	50.5%
2. バイク・自転車	74	24.4%
3. 電車・バス	3	1.0%
4. 徒歩	60	19.8%
5. その他	1	0.3%
未回答	12	4.0%
合計	303	100.0%

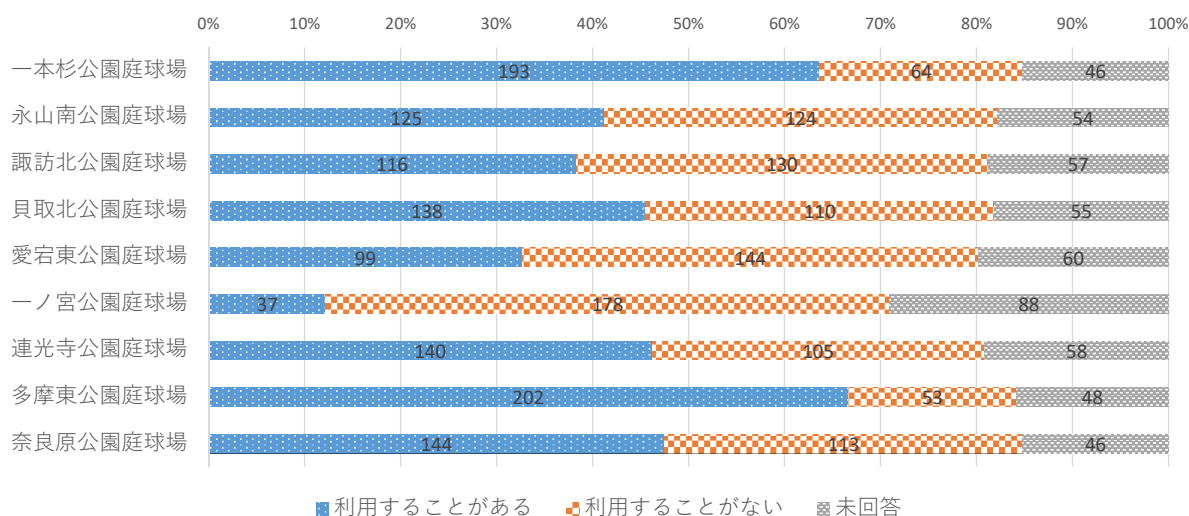


- 自動車
- バイク・自転車
- 電車・バス
- 徒歩
- その他
- 未回答



【問15】 次のテニスコートを利用することがありますか。当てはまるものに○をつけてください。一ノ宮公園庭球場を利用することがないと回答された方は【問15-1】へ、それ以外の方は【問16】へ直接お進みください。

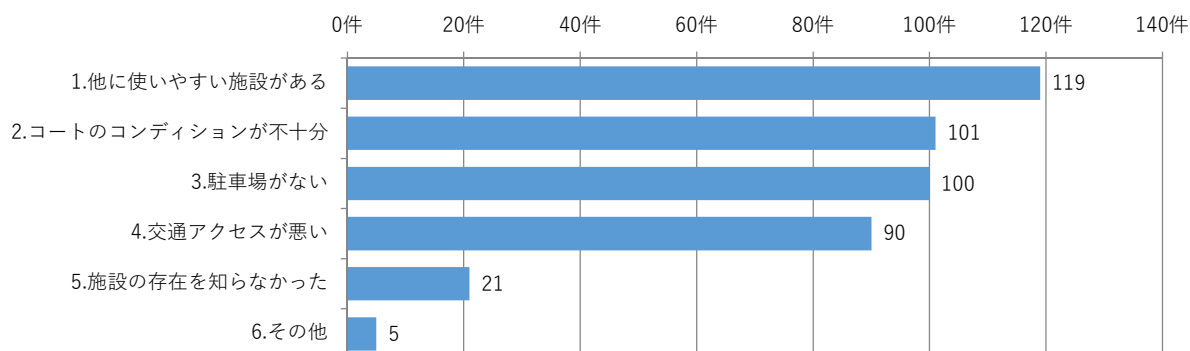
施設名	選択項目	利用することがある		利用することがない		未回答		合計	
		回答数	割合	回答数	割合	回答数	割合	回答数	割合
施設名	一本杉公園庭球場	193	63.7%	64	21.1%	46	15.2%	303	100.0%
	永山南公園庭球場	125	41.3%	124	40.9%	54	17.8%	303	100.0%
	諏訪北公園庭球場	116	38.3%	130	42.9%	57	18.8%	303	100.0%
	貝取北公園庭球場	138	45.5%	110	36.3%	55	18.2%	303	100.0%
	愛宕東公園庭球場	99	32.7%	144	47.5%	60	19.8%	303	100.0%
	一ノ宮公園庭球場	37	12.2%	178	58.7%	88	29.0%	303	100.0%
	連光寺公園庭球場	140	46.2%	105	34.7%	58	19.1%	303	100.0%
	多摩東公園庭球場	202	66.7%	53	17.5%	48	15.8%	303	100.0%
	奈良原公園庭球場	144	47.5%	113	37.3%	46	15.2%	303	100.0%



【問15-1】一ノ宮公園庭球場を利用することがないと回答された方にお伺いします。その理由として当てはまるもの全てに○をつけてください。

選択項目	回答数	割合
1. 他に使いやすい施設がある	119	27.3%
2. コートのコンディションが不十分	101	23.2%
3. 駐車場がない	100	22.9%
4. 交通アクセスが悪い	90	20.6%
5. 施設の存在を知らなかった	21	4.8%
6. その他	5	1.1%
回答者数	207	-
未回答者数	96	-
合計	436	100.0%

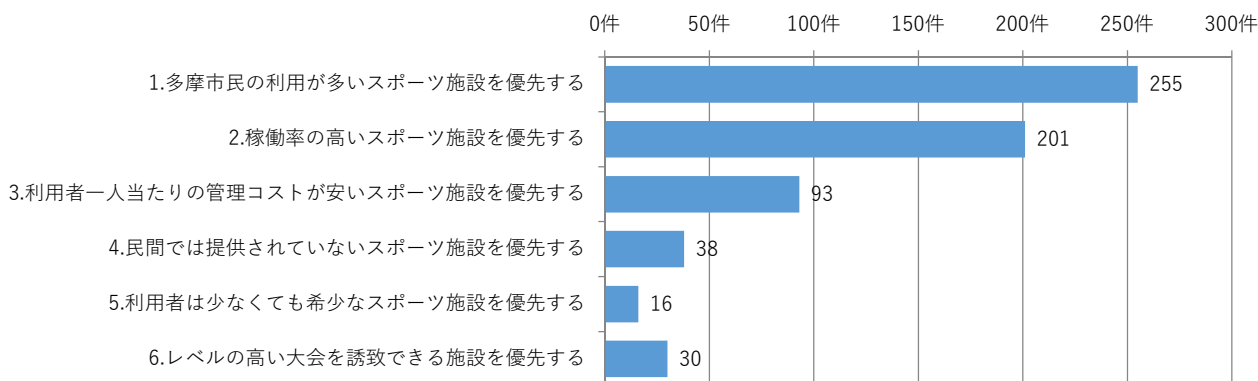
※複数回答のため合計が合わない場合があります。



【問16】今後の多摩市の屋外スポーツ施設を整備するにあたり、優先すべき事項についてお伺いします。あなたが、そうだと思うものに3つ以内で○をつけてください。

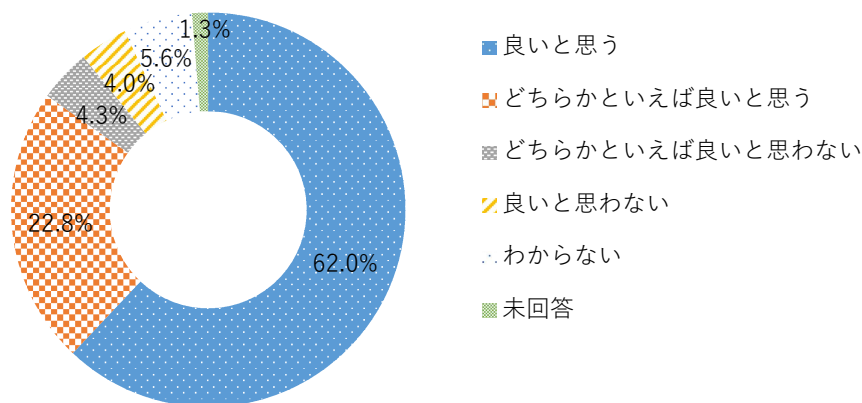
選択項目	回答数	割合
1. 多摩市民の利用が多いスポーツ施設を優先する	255	40.3%
2. 稼働率の高いスポーツ施設を優先する	201	31.8%
3. 利用者一人当たりの管理コストが安いスポーツ施設を優先する	93	14.7%
4. 民間では提供されていないスポーツ施設を優先する	38	6.0%
5. 利用者は少なくとも希少なスポーツ施設を優先する	16	2.5%
6. レベルの高い大会を誘致できる施設を優先する	30	4.7%
回答者数	297	-
未回答者数	6	-
合計	633	100.0%

※複数回答のため合計が合わない場合があります。



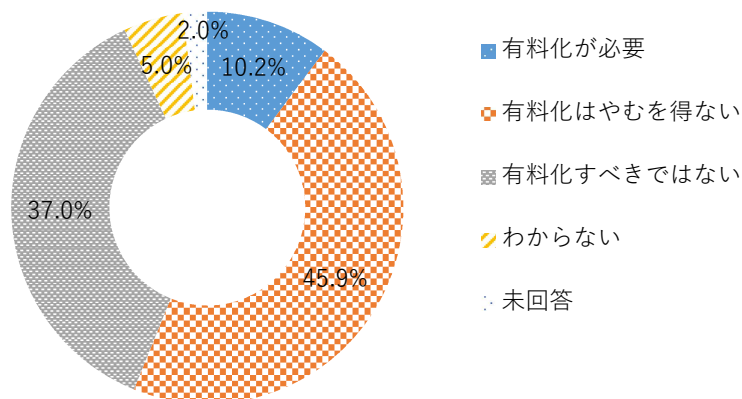
【問17】一ノ宮公園球場・庭球場は昨年襲来した台風19号により大きな被害を受け、復旧工事を行いました。近年、台風や豪雨等による浸水被害の発生が多くなると懸念されています。このような中で、今後、河川敷に設置された屋外スポーツ施設が浸水被害を受けた場合には、毎回、復旧工事を行うのではなく、屋外スポーツ施設を撤去して災害に強く多目的な利用が可能な公園広場として整備することについて、どう思いますか（同封の「アンケート調査にあたって」を参照してください）。一番当てはまると思うもの1つに○をつけてください。

選択項目	回答数	割合
1. 良いと思う	188	62.0%
2. どちらかといえば良いと思う	69	22.8%
3. どちらかといえば良いと思わない	13	4.3%
4. 良いと思わない	12	4.0%
5. わからない	17	5.6%
未回答	4	1.3%
合計	303	100.0%



【問18】駐車場台数を拡充する財源の確保や目的外利用を防止するため、駐車場を有料化することについてどのように考えますか。一番当てはまると思うもの1つに○をつけてください。

選択項目	回答数	割合
1. 有料化が必要	31	10.2%
2. 有料化はやむを得ない	139	45.9%
3. 有料化すべきではない	112	37.0%
4. わからない	15	5.0%
未回答	6	2.0%
合計	303	100.0%

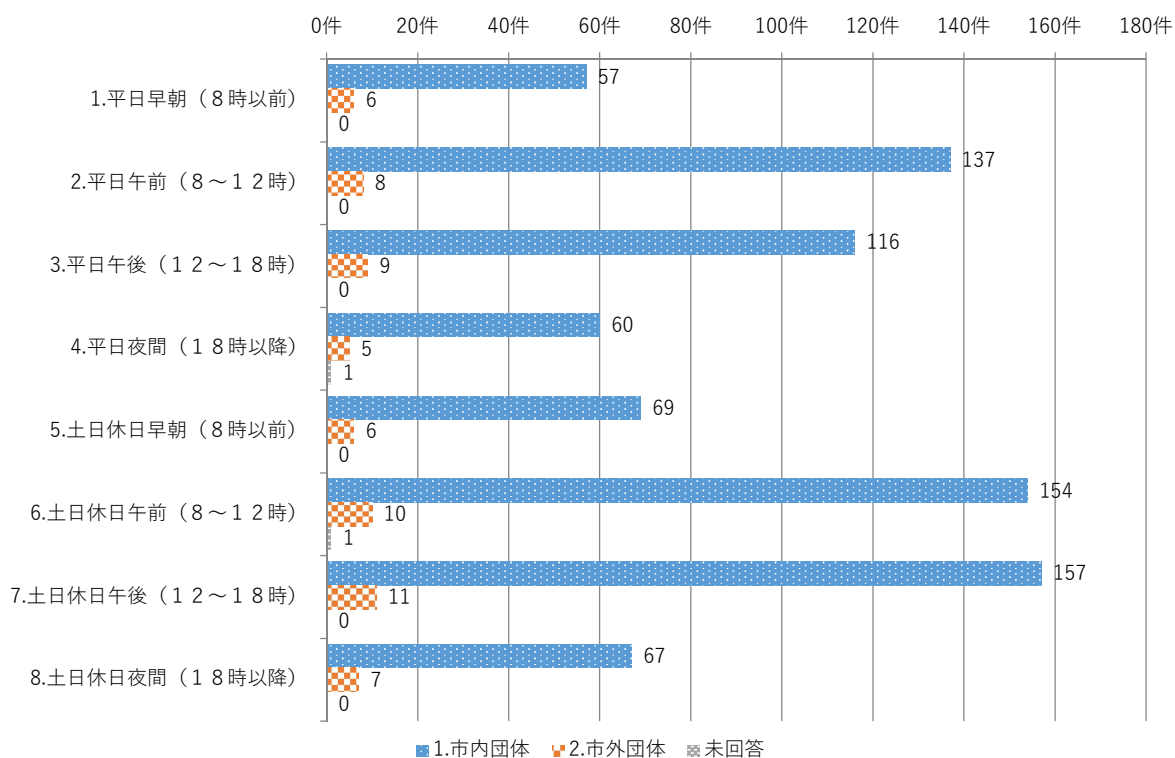


④庭球場個人利用者 市内・市外分析

【問9】 施設を利用したい時間について、当てはまるもの全てに○をつけてください。

選択項目	1.市内登録		2.市外登録		未回答		合計	
	回答数	割合	回答数	割合	回答数	割合	回答数	割合
1. 平日早朝（8時以前）	57	7.0%	6	9.7%	0	0.0%	63	7.2%
2. 平日午前（8～12時）	137	16.8%	8	12.9%	0	0.0%	145	16.5%
3. 平日午後（12～18時）	116	14.2%	9	14.5%	0	0.0%	125	14.2%
4. 平日夜間（18時以降）	60	7.3%	5	8.1%	1	50.0%	66	7.5%
5. 土日休日早朝（8時以前）	69	8.4%	6	9.7%	0	0.0%	75	8.5%
6. 土日休日午前（8～12時）	154	18.8%	10	16.1%	1	50.0%	165	18.7%
7. 土日休日午後（12～18時）	157	19.2%	11	17.7%	0	0.0%	168	19.1%
8. 土日休日夜間（18時以降）	67	8.2%	7	11.3%	0	0.0%	74	8.4%
合計	817	100.0%	62	100.0%	2	100.0%	881	100.0%

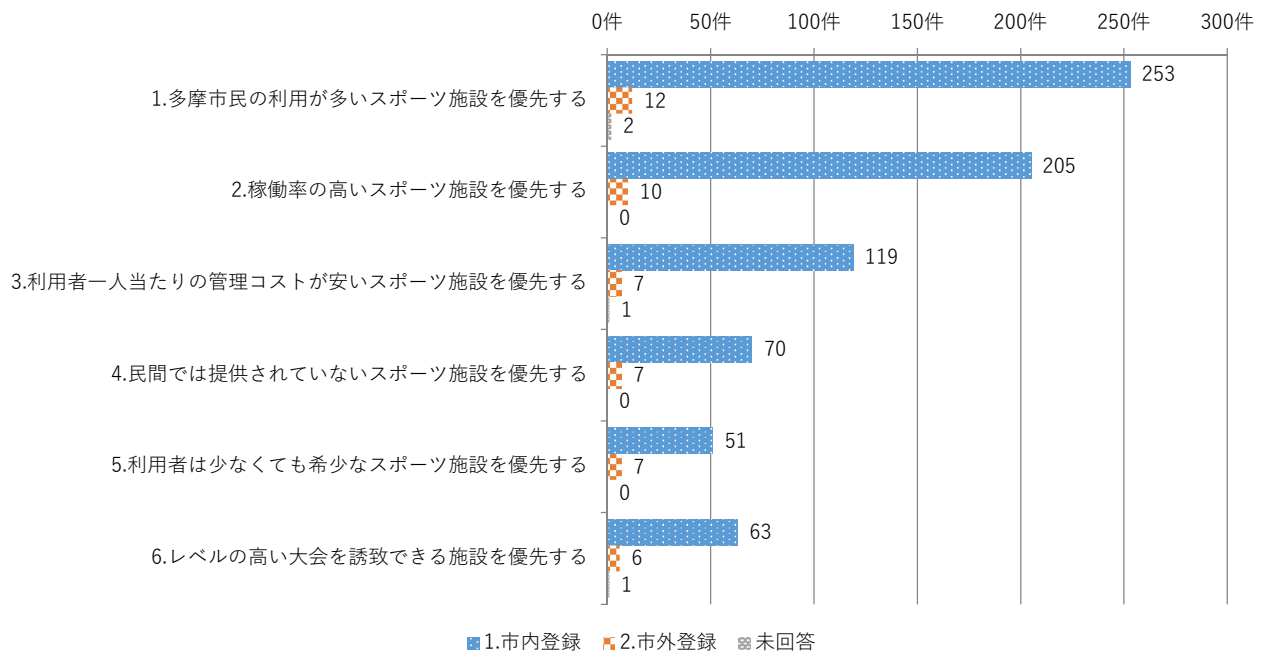
※複数回答のため合計が合わない場合があります。



【問11】 今後の多摩市の屋外スポーツ施設を整備するにあたり、優先すべき事項についてお伺いします。あなたが、そうだと思うものに3つ以内で○をつけてください。

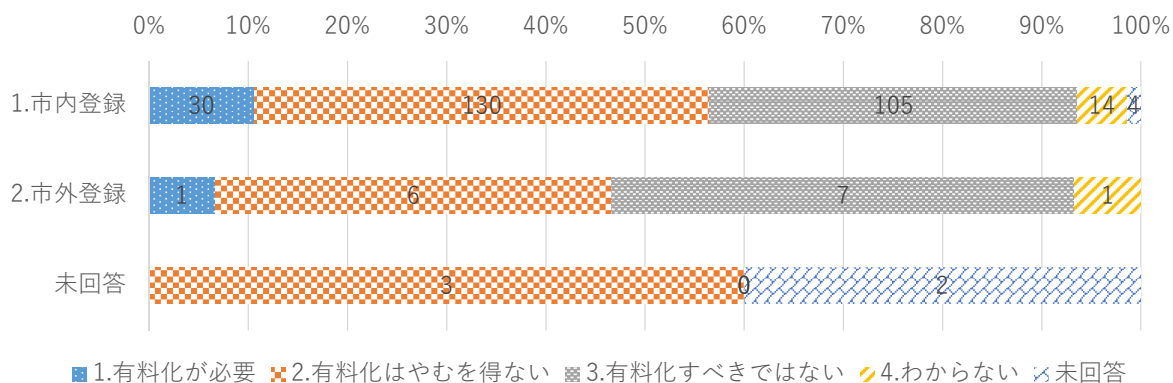
選択項目	1.市内登録		2.市外登録		未回答		合計	
	回答数	割合	回答数	割合	回答数	割合	回答数	割合
1. 多摩市民の利用が多いスポーツ施設を優先する	253	33.2%	12	24.5%	2	50.0%	267	32.8%
2. 稼働率の高いスポーツ施設を優先する	205	26.9%	10	20.4%	0	0.0%	215	26.4%
3. 利用者一人当たりの管理コストが安いスポーツ施設を優先する	119	15.6%	7	14.3%	1	25.0%	127	15.6%
4. 民間では提供されていないスポーツ施設を優先する	70	9.2%	7	14.3%	0	0.0%	77	9.5%
5. 利用者は少なくとも希少なスポーツ施設を優先する	51	6.7%	7	14.3%	0	0.0%	58	7.1%
6. レベルの高い大会を誘致できる施設を優先する	63	8.3%	6	12.2%	1	25.0%	70	8.6%
合計	761	100.0%	49	100.0%	4	100.0%	814	100.0%

※複数回答のため合計が合わない場合があります。



【問18】 駐車場台数を拡充する財源の確保や目的外利用を防止するため、駐車場を有料化することについてどのように考えますか。一番当てはまると思うもの1つに○をつけてください。

選択項目	1.市内登録		2.市外登録		未回答		合計	
	回答数	割合	回答数	割合	回答数	割合	回答数	割合
1. 有料化が必要	30	10.6%	1	6.7%	0	0.0%	31	10.2%
2. 有料化はやむを得ない	130	45.9%	6	40.0%	3	60.0%	139	45.9%
3. 有料化すべきではない	105	37.1%	7	46.7%	0	0.0%	112	37.0%
4. わからない	14	4.9%	1	6.7%	0	0.0%	15	5.0%
未回答	4	1.4%	0	0.0%	2	40.0%	6	2.0%
合計	283	100.0%	15	100.0%	5	100.0%	303	100.0%

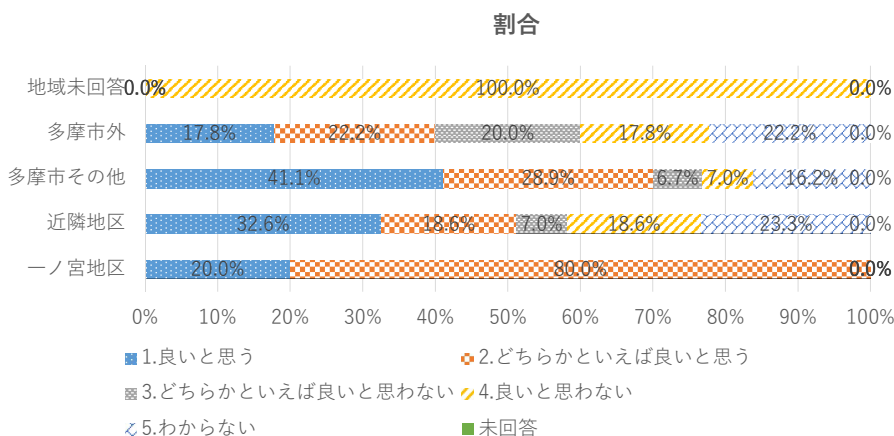
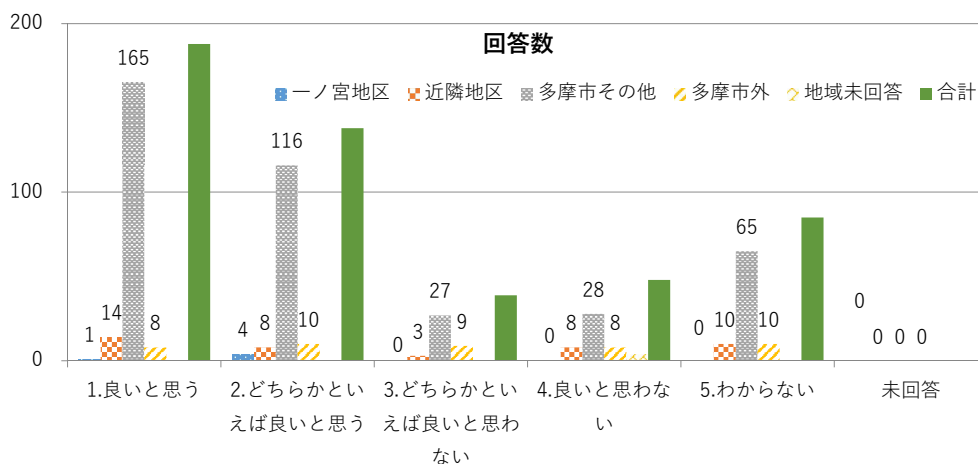


④庭球場個人利用者 一ノ宮公園分析

【問17】一ノ宮公園園球技場・庭球場は昨年襲来した台風19号により大きな被害を受け、復旧工事を行いました。近年、台風や豪雨等による浸水被害の発生が多くなると懸念されています。このような中で、今後、河川敷に設置された屋外スポーツ施設が浸水被害を受けた場合には、毎回、復旧工事を行うのではなく、屋外スポーツ施設を撤去して災害に強く多目的な利用が可能な公園広場として整備することについて、どう思いますか（同封の「アンケート調査にあたって」を参照してください）。一番当てはまると思うもの1つに○をつけてください。

選択項目	一ノ宮地区		近隣地区		多摩市その他		多摩市外		地域未回答		合計	
	回答数	割合	回答数	割合	回答数	割合	回答数	割合	回答数	割合	回答数	割合
1. 良いと思う	1	20.0%	14	32.6%	165	41.1%	8	17.8%	0	0.0%	188	37.8%
2. どちらかといえば良いと思う	4	80.0%	8	18.6%	116	28.9%	10	22.2%	0	0.0%	138	27.7%
3. どちらかといえば良いと思わない	0	0.0%	3	7.0%	27	6.7%	9	20.0%	0	0.0%	39	7.8%
4. 良いと思わない	0	0.0%	8	18.6%	28	7.0%	8	17.8%	4	100.0%	48	9.6%
5. わからない	0	0.0%	10	23.3%	65	16.2%	10	22.2%	0	0.0%	85	17.1%
未回答	0	0.0%	0	0.0%	0	0.0%	0	0.0%	0	0.0%	0	0.0%
合計	5	100.0%	43	100.0%	401	100.0%	45	100.0%	4	100.0%	498	100%

※近隣地区とは一ノ宮地域に接する関戸地区、東寺方地区、和田地区のことである。

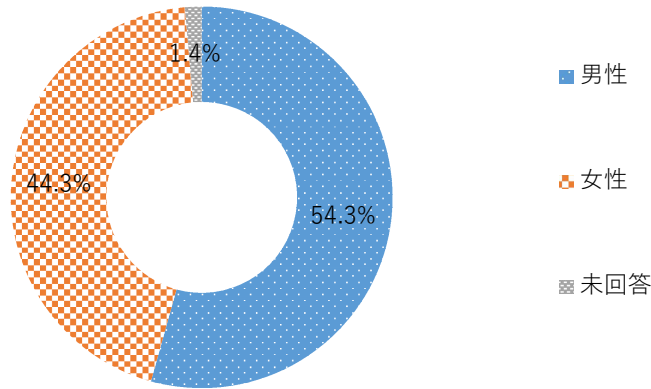


⑤キャンプ練習場利用代表者

あなたご自身についてお伺いします

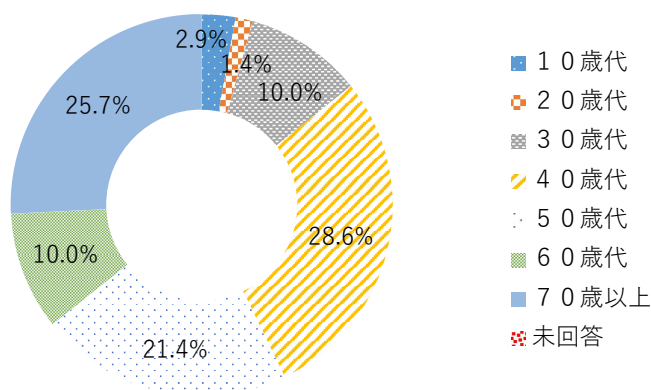
【問1】 あなたの性別について、当てはまるもの1つに○をつけてください。

選択項目	回答数	割合
1. 男性	38	54.3%
2. 女性	31	44.3%
未回答	1	1.4%
合計	70	100.0%



【問2】 あなたの年齢について、当てはまるもの1つに○をつけてください。

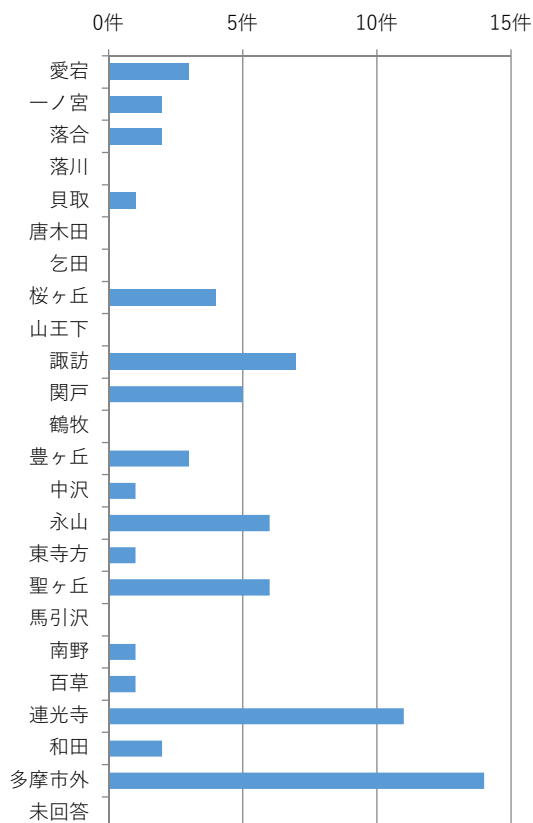
選択項目	回答数	割合
1. 10歳代	2	2.9%
2. 20歳代	1	1.4%
3. 30歳代	7	10.0%
4. 40歳代	20	28.6%
5. 50歳代	15	21.4%
6. 60歳代	7	10.0%
7. 70歳以上	18	25.7%
未回答	0	0.0%
合計	70	100.0%





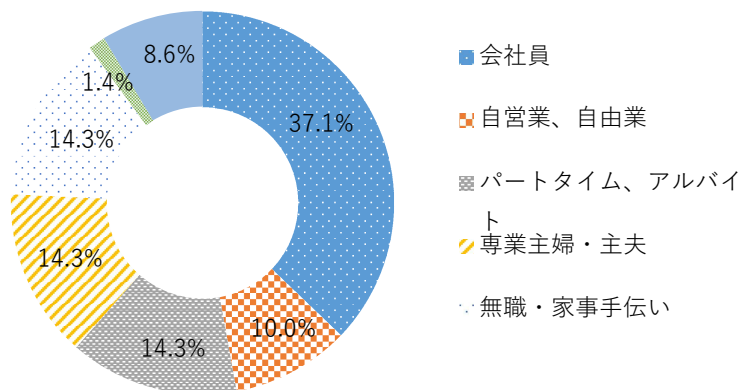
【問3】 あなたがお住まいの地域について、当てはまるもの1つに○をつけてください。

選択項目	回答数	割合
1. 愛宕	3	4.3%
2. 一ノ宮	2	2.9%
3. 落合	2	2.9%
4. 落川	0	0.0%
5. 貝取	1	1.4%
6. 唐木田	0	0.0%
7. 乞田	0	0.0%
8. 桜ヶ丘	4	5.7%
9. 山王下	0	0.0%
10. 諏訪	7	10.0%
11. 関戸	5	7.1%
12. 鶴牧	0	0.0%
13. 豊ヶ丘	3	4.3%
14. 中沢	1	1.4%
15. 永山	6	8.6%
16. 東寺方	1	1.4%
17. 聖ヶ丘	6	8.6%
18. 馬引沢	0	0.0%
19. 南野	1	1.4%
20. 百草	1	1.4%
21. 連光寺	11	15.7%
22. 和田	2	2.9%
23. 多摩市外	14	20.0%
未回答	0	0.0%
合計	70	100.0%



【問4】 あなたの就業状況について、当てはまるもの1つに○をつけてください。

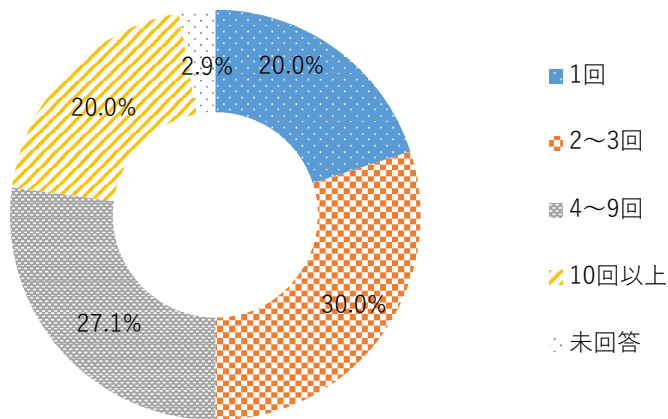
選択項目	回答数	割合
1. 会社員	26	37.1%
2. 自営業、自由業	7	10.0%
3. パートタイム、アルバイト	10	14.3%
4. 専業主婦・主夫	10	14.3%
5. 無職・家事手伝い	10	14.3%
6. 学生	1	1.4%
7. その他	6	8.6%
未回答	0	0.0%
合計	70	100.0%



あなたのキャンプ場の利用状況についてお伺いします

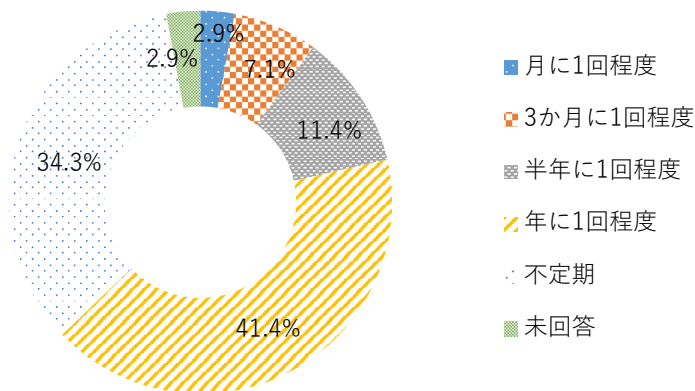
【問5】 これまでに大谷戸公園キャンプ練習場を何回ほどご利用いただきましたか。当てはまるもの1つに○をつけてください。

選択項目	回答数	割合
1. 1回	14	20.0%
2. 2～3回	21	30.0%
3. 4～9回	19	27.1%
4. 10回以上	14	20.0%
未回答	2	2.9%
合計	70	100.0%



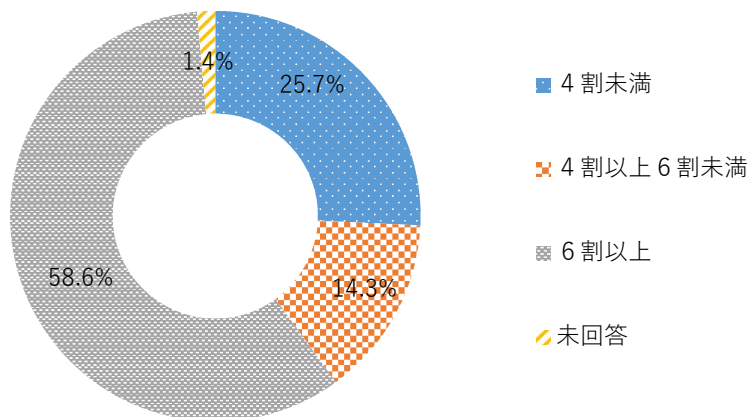
【問6】 大谷戸公園キャンプ練習場をどのくらいの頻度でご利用いただきましたか。当てはまるもの1つに○をつけてください。

選択項目	回答数	割合
1. 月に1回程度	2	2.9%
2. 3か月に1回程度	5	7.1%
3. 半年に1回程度	8	11.4%
4. 年に1回程度	29	41.4%
5. 不定期	24	34.3%
未回答	2	2.9%
合計	70	100.0%



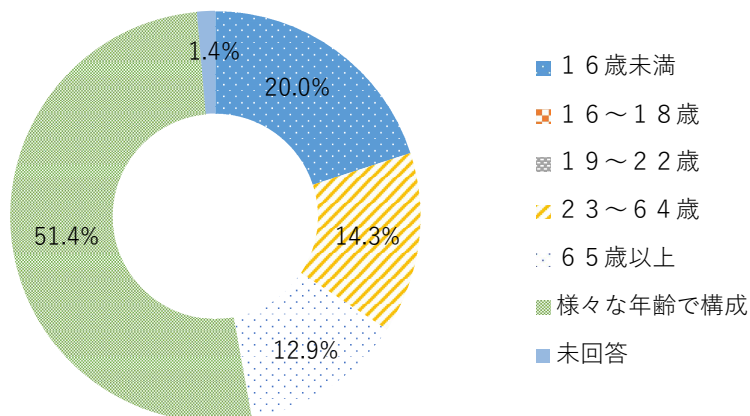
【問7】 大谷戸公園キャンプ練習場を一緒に利用する方の多摩市内在住・在学・在勤者の割合はどのぐらいですか。一番当てはまるもの1つに○をつけてください。

選択項目	回答数	割合
1. 4割未満	18	25.7%
2. 4割以上6割未満	10	14.3%
3. 6割以上	41	58.6%
未回答	1	1.4%
合計	70	100.0%



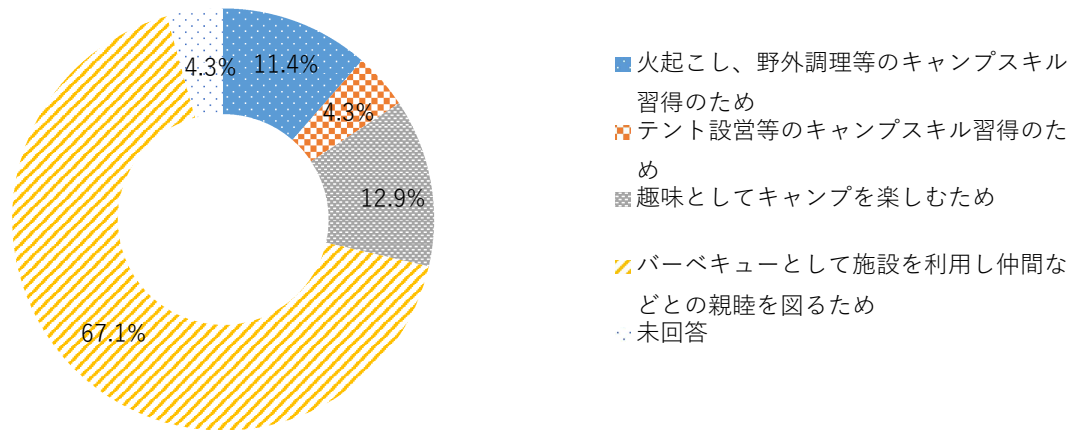
【問8】 大谷戸公園キャンプ練習場をご利用いただく際の主な年齢構成について、当てはまるもの1つに○をつけてください。

選択項目	回答数	割合
1. 16歳未満	14	20.0%
2. 16～18歳	0	0.0%
3. 19～22歳	0	0.0%
4. 23～64歳	10	14.3%
5. 65歳以上	9	12.9%
6. 様々な年齢で構成	36	51.4%
未回答	1	1.4%
合計	70	100.0%



【問9】 大谷戸公園キャンプ練習場をどのような目的でご利用いただきましたか。当てはまるもの1つに○をつけてください。

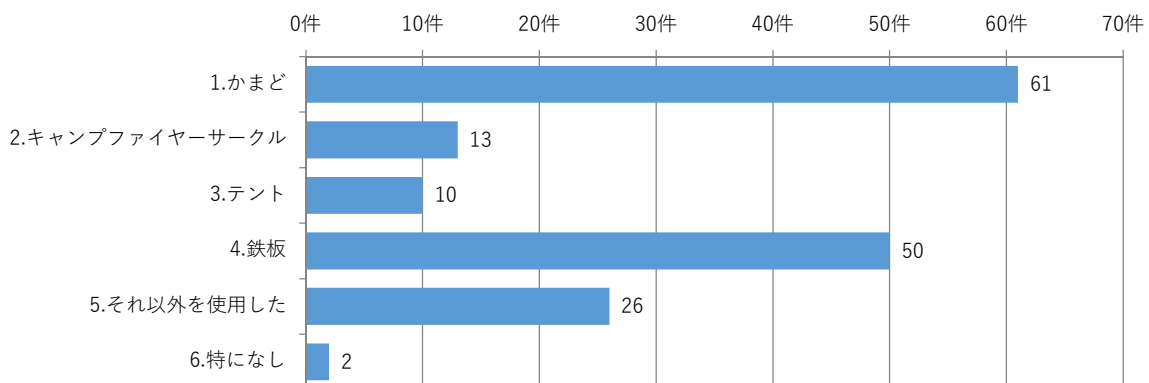
選択項目	回答数	割合
1. 火起こし、野外調理等のキャンプスキル習得のため	8	11.4%
2. テント設営等のキャンプスキル習得のため	3	4.3%
3. 趣味としてキャンプを楽しむため	9	12.9%
4. バーベキューとして施設を利用し仲間などとの親睦を図るため	47	67.1%
未回答	3	4.3%
合計	70	100.0%



【問10】 大谷戸公園キャンプ練習場利用にあたり使用した設備や備品はありますか。当てはまるもの全てに○をつけてください。あなたが、そうだと思うものに3つ以内で○をつけてください。

選択項目	回答数	割合
1. かまど	61	37.7%
2. キャンプファイヤーサークル	13	8.0%
3. テント	10	6.2%
4. 鉄板	50	30.9%
5. それ以外を使用した	26	16.0%
6. 特になし	2	1.2%
回答者数	69	-
未回答者数	1	-
合計	162	100.0%

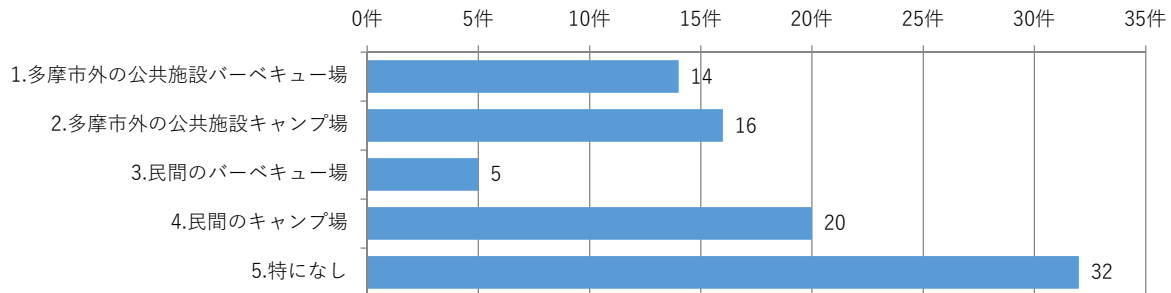
※複数回答のため合計が合わない場合があります。



【問11】 大谷戸公園キャンプ練習場以外によく利用する同種の施設はありますか。当てはまるもの全てに○をつけてください。  
あなたが、そうだと思うものに3つ以内で○をつけてください。

選択項目	回答数	割合
1. 多摩市外の公共施設バーベキュー場	14	16.1%
2. 多摩市外の公共施設キャンプ場	16	18.4%
3. 民間のバーベキュー場	5	5.7%
4. 民間のキャンプ場	20	23.0%
5. 特になし	32	36.8%
回答者数	69	-
未回答者数	1	-
合計	87	100.0%

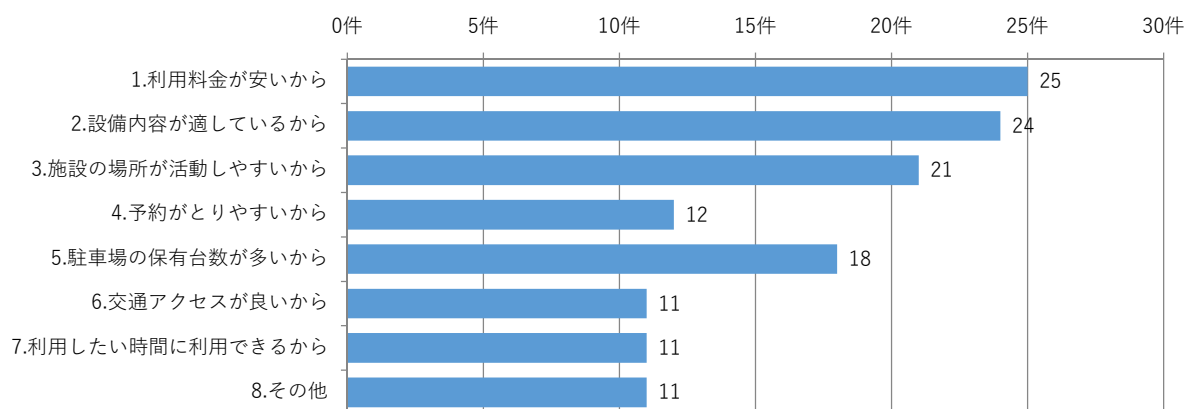
※複数回答のため合計が合わない場合があります。



【問12】 【問11】 で答えた施設をよく利用する理由として当てはまるもの全てに○をつけてください。  
あなたが、そうだと思うものに3つ以内で○をつけてください。

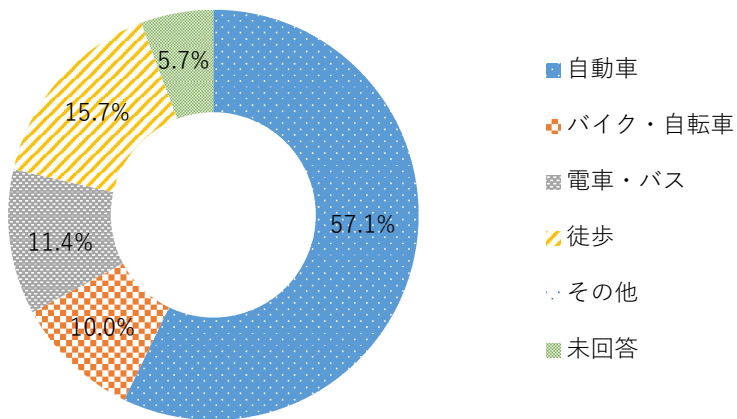
選択項目	回答数	割合
1. 利用料金が安いから	25	18.8%
2. 設備内容が適しているから	24	18.0%
3. 施設の場所が活動しやすいから	21	15.8%
4. 予約がとりやすいから	12	9.0%
5. 駐車場の保有台数が多いから	18	13.5%
6. 交通アクセスが良いから	11	8.3%
7. 利用したい時間に利用できるから	11	8.3%
8. その他	11	8.3%
回答者数	46	-
未回答者数	24	-
合計	133	100.0%

※複数回答のため合計が合わない場合があります。



【問13】 大谷戸公園キャンプ練習場に行く主な交通手段は何ですか。当てはまるもの1つに○をつけてください。

選択項目	回答数	割合
1. 自動車	40	57.1%
2. バイク・自転車	7	10.0%
3. 電車・バス	8	11.4%
4. 徒歩	11	15.7%
5. その他	0	0.0%
未回答	4	5.7%
合計	70	100.0%



**多摩市のスポーツ施設についてお伺いします**

【問14】 今後の多摩市の屋外スポーツ施設を整備するにあたり、優先すべき事項についてお伺いします。あなたが、そうだと思うものに3つ以内で○をつけてください。

選択項目	回答数	割合
1. 多摩市民の利用が多いスポーツ施設を優先する	50	32.5%
2. 稼働率の高いスポーツ施設を優先する	34	22.1%
3. 利用者一人当たりの管理コストが安いスポーツ施設を優先する	26	16.9%
4. 民間では提供されていないスポーツ施設を優先する	25	16.2%
5. 利用者は少なくとも希少なスポーツ施設を優先する	12	7.8%
6. レベルの高い大会を誘致できる施設を優先する	7	4.5%
回答者数	69	-
未回答者数	1	-
合計	154	100.0%

※複数回答のため合計が合わない場合があります。

