

シート1 わがまち「自慢」「困りごと」マップを完成させよう



地域の自慢は？

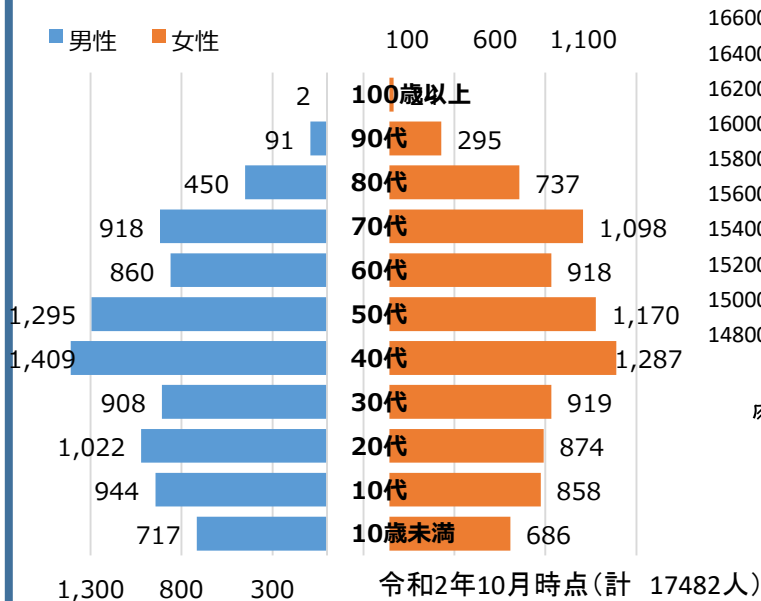
地域の困りごとは？

このままでどうなる？

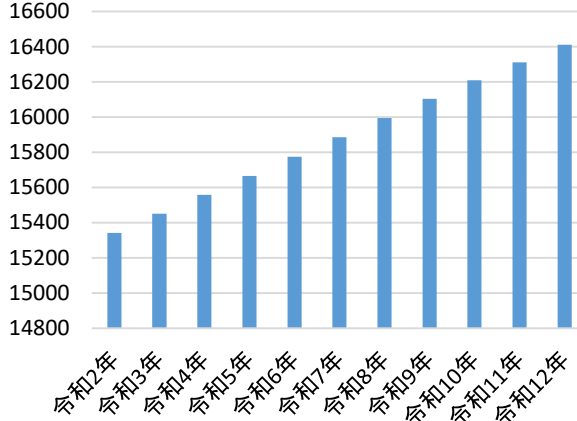
理想はどんな感じ？

桜ヶ丘・和田地区 基礎データ

男女年代別人口



将来人口推計

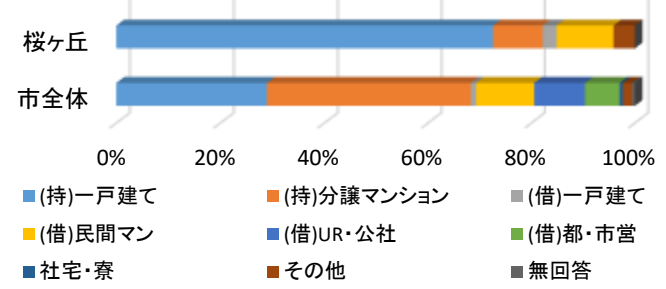


活動する主な団体リスト

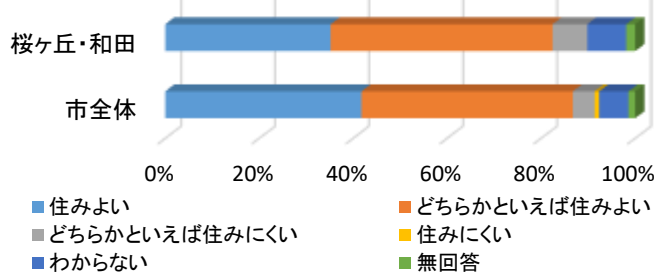
- ・オカリナサークル・ブルースター
- ・多摩パワーテニス
- ・桜ヶ丘団碁クラブ

意識調査データ (出典：世論調査)

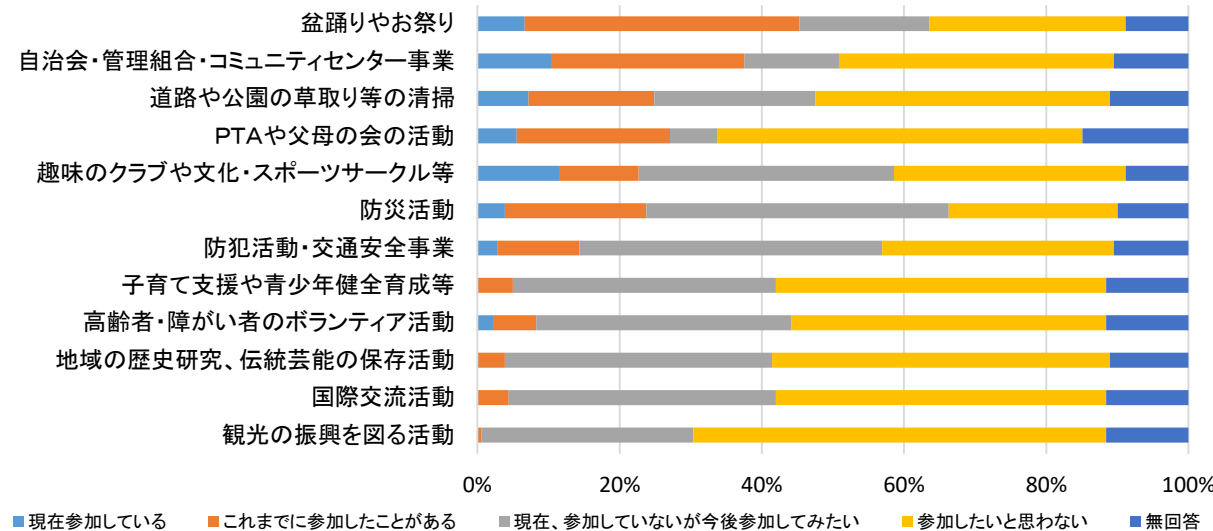
居住形態 (P18)



住みよさ (P58)



桜ヶ丘・和田地区 地域活動の参加状況 (P203~)

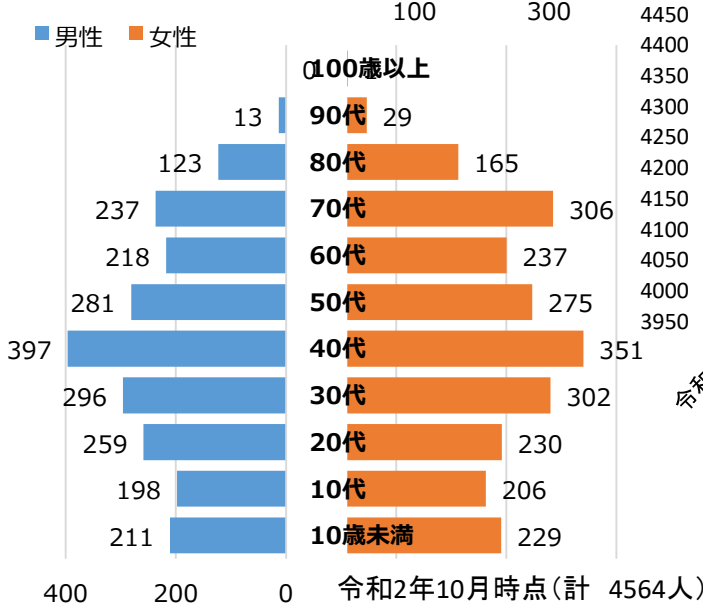


行政に力を入れてほしいこと (P130)

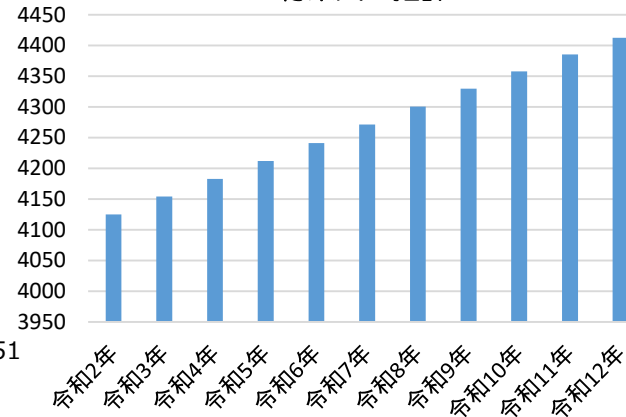
順位	内容	割合
1	高齢者福祉対策	23.3%
1	子ども子育て支援	23.3%
3	災害に強いまちづくり	19.2%
3	防犯対策 (安全安心まちづくり対策)	19.2%
1	防犯対策 (安全安心まちづくり対策)	21.3%
2	高齢者福祉対策	20.4%
3	災害に強いまちづくり	19.4%
1	多摩ニュータウン再生	17.9%
2	災害に強いまちづくり	17.5%
3	防犯対策 (安全安心まちづくり対策)	16.9%

東寺方・落川地区 基礎データ

男女年代別人口



将来人口推計

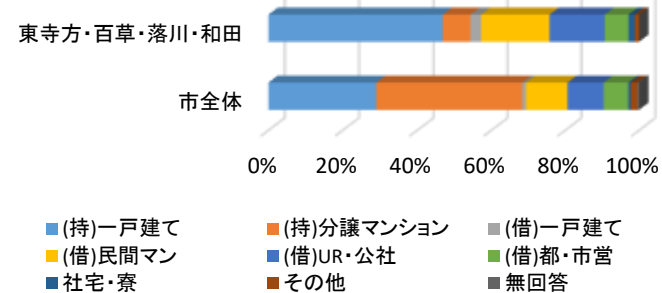


活動する主な団体リスト

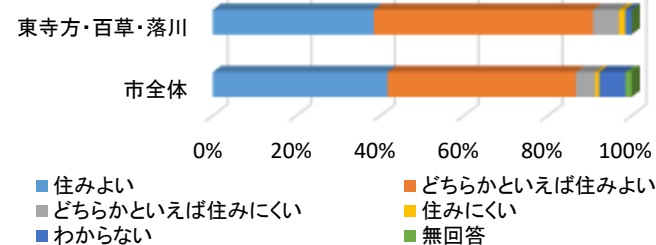
- ・じょいそーらん多摩舞桜
- ・多摩市Tボール連盟
- ・NPOスポーツ文化国際交流協会

意識調査データ (出典：世論調査)

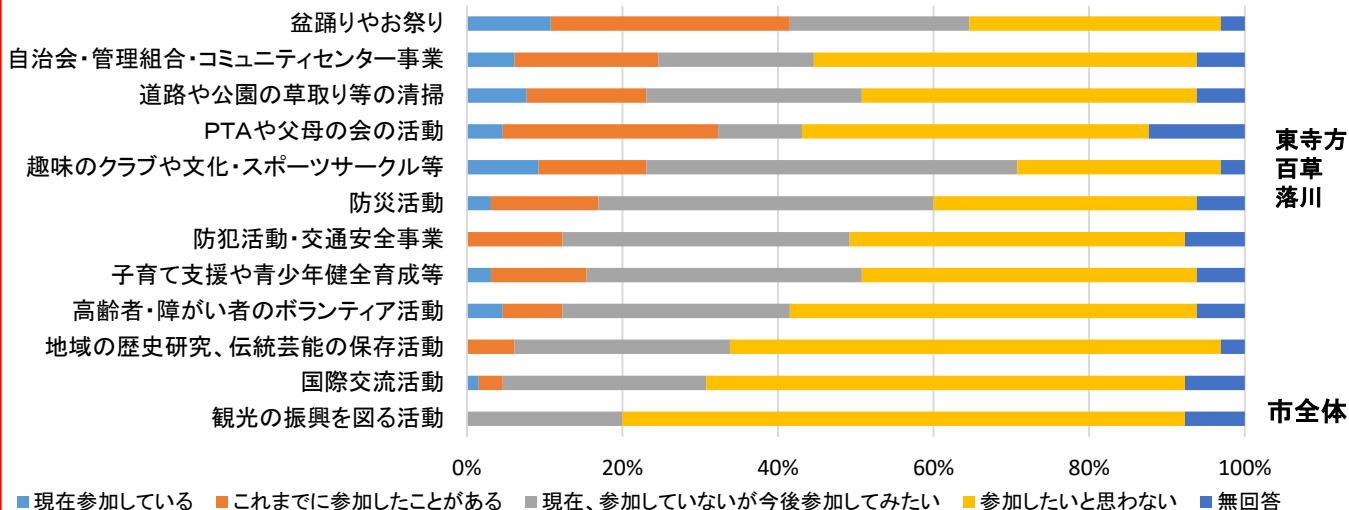
居住形態 (P18)



住みよさ (P58)



東寺方・百草・落川地区 地域活動の参加状況 (P203~)



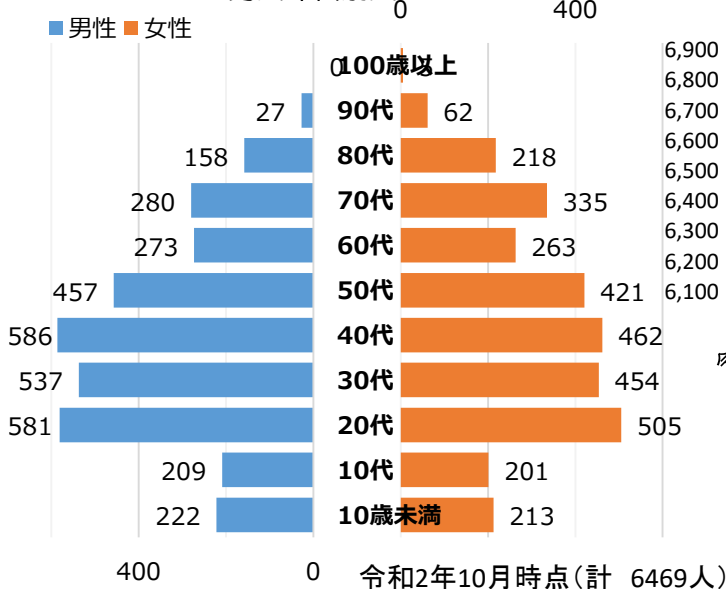
行政に力を入れてほしいこと (P130)

1 災害に強いまちづくり	24.6%
2 防犯対策 (安全安心まちづくり対策)	18.5%
3 水辺・公園・緑地などの環境整備	15.4%
3 保健・医療対策	15.4%
3 子ども子育て支援	15.4%

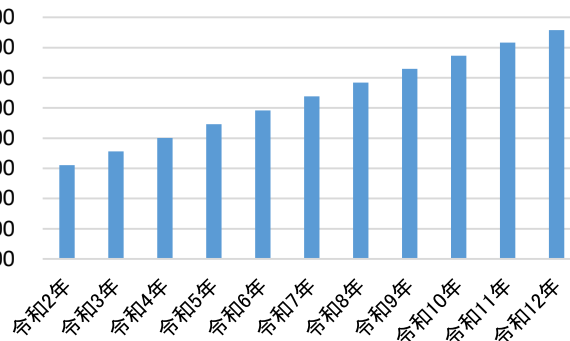
1 多摩ニュータウン再生	17.9%
2 災害に強いまちづくり	17.5%
3 防犯対策 (安全安心まちづくり対策)	16.9%

一ノ宮地区 基礎データ

男女年代別人口



将来人口推計

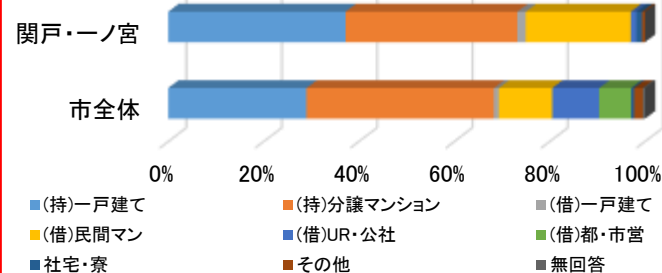


活動する主な団体リスト

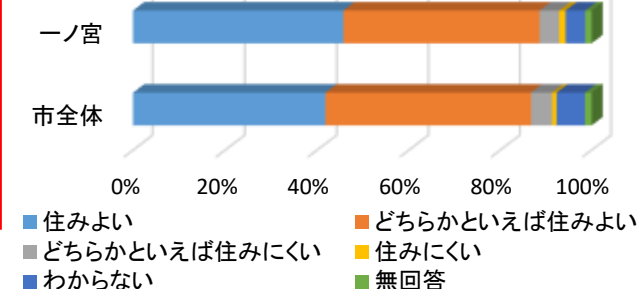
- ・世界音楽友達の会
- ・わかば卓球クラブ
- ・ビューティー花俱樂部

意識調査データ (出典: 世論調査)

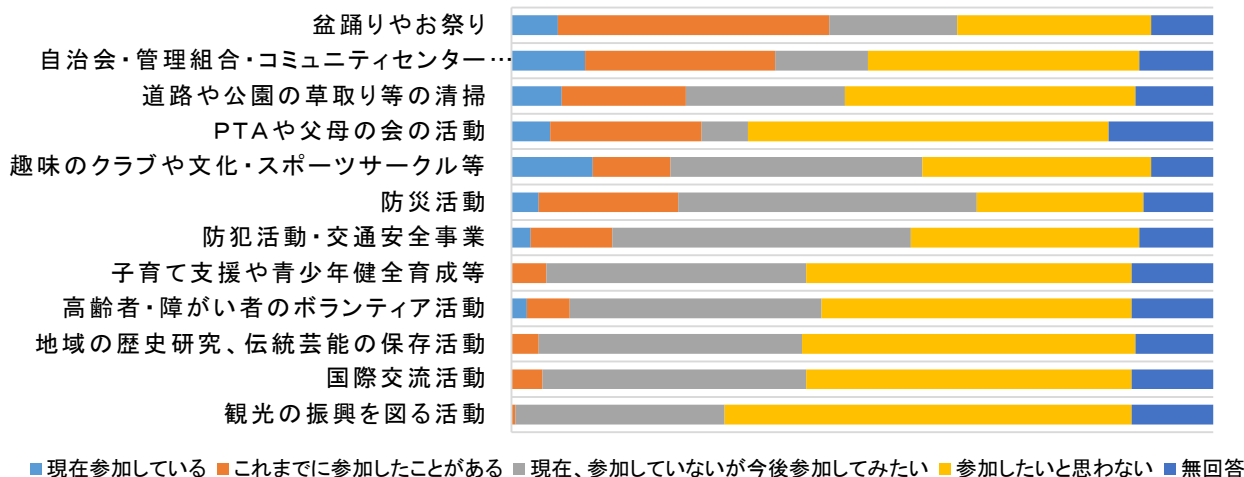
居住形態 (P18)



住みよさ (P58)



一ノ宮地区 地域活動の参加状況 (P203~)



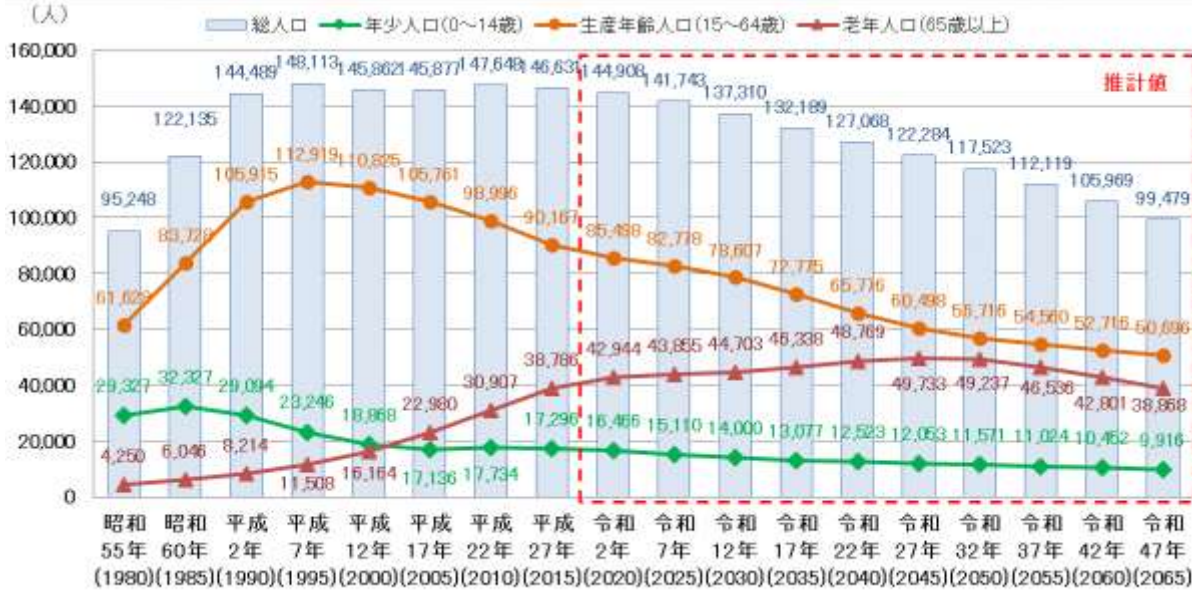
行政に力を入れてほしいこと (P130)

順位	内容	割合
1	高齢者福祉対策	28.6%
2	災害に強いまちづくり	24.3%
3	防犯対策 (安全安心まちづくり対策)	18.6%

順位	内容	割合
1	多摩ニュータウン再生	17.9%
2	災害に強いまちづくり	17.5%
3	防犯対策 (安全安心まちづくり対策)	16.9%

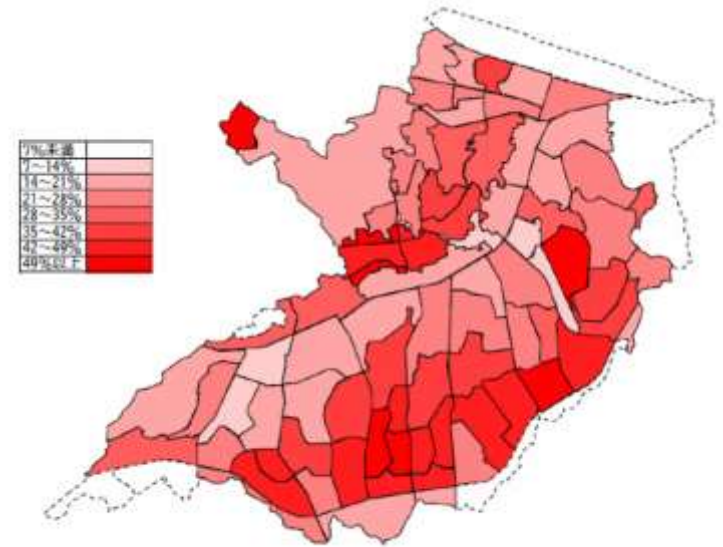
市全体データ

将来人口推計



出典：国勢調査、国立社会保障・人口問題研究所「日本の地域別将来推計人口(平成30年)」
 ※令和32年以降は内閣官房まちひとと社会創生本部による推計

高齢化率ヒートマップ



※ 破線で囲われた地区は市民が1人いないため、高齢化率が算出できない

分析使用データ



他にこんなデータがあればいいもの



シート4：逆算で考えよう！未来ビジョンを実現するには今何をすればいいのか

未来ビジョン

未来プロジェクト～未来ビジョンを実現するためのプロジェクト～



どんな人たち・グループと協力すればよりよく実現できるか



2030年には、こんな成果が！

