| 番号 | 施設種別 | 施設名称 |
|---|---|---|
| 1 | 野球場 | 一本杉公園野球場 |

## 基本情報

| | | | |
|---|---|---|---|
| 所在地 | 多摩市南野2-14-1 | | |
| 施設概要 | グラウンド(両翼91m、本塁中堅間120m)、管理棟(会議室、事務室、トイレ、選手更衣室、シャワー室、放送設備)、夜間照明、スコアボード(大型) | | |
| 利用可能競技種目 | 軟式野球、硬式野球 | | |
| 開設年月 | 昭和57年4月 | | |
| 駐車場台数 | 100 台 | 水飲み場の有無 | 有 |
| 防災上の位置づけ | 広域避難場所等 | 自動販売機の有無 | 有 |
| 利用料金(市内2時間当り) | 8,370 円 | バリアフリー対応(出入り口) | 要改善 |

## 現地の状況

## 利用状況(令和3年度～令和5年度実績)

| 項目 | R3 | R4 | R5 | 平均 | 項目 | R3 | R4 | R5 | 平均 |
|---|---|---|---|---|---|---|---|---|---|
| 利用者数(人) | 18,947 | 14,806 | 26,252 | 20,002 | 市民利用率(%) | 35.9% | 45.5% | 58.4% | 46.0% |
| 稼働率(平日)(%) | 41.7% | 37.0% | 39.1% | 39.4% | 稼働率(土日)(%) | 65.2% | 74.6% | 80.2% | 72.4% |
| 抽選倍率(平日)(倍) | 1.6 | 1.4 | 1.4 | 1.5 | 抽選倍率(土日)(倍) | 1.5 | 1.5 | 1.7 | 1.6 |

## 収支状況(令和3年度～令和5年度実績)等

| 項目 | R3 | R4 | R5 | 平均 | 項目 | R3 | R4 | R5 | 平均 |
|---|---|---|---|---|---|---|---|---|---|
| 収入(千円) | 12,098 | 10,390 | 9,340 | 10,609 | 支出(千円) | 20,405 | 19,374 | 22,554 | 20,777 |
| 受益者負担率(%) | 59.3% | 53.6% | 41.4% | 51.4% | 一人当りコスト(円) | 1,077 | 1,308 | 859 | 1,082 |

## 健全度判定結果(平成30年度、令和2年度調査)および主な改修工事履歴

| | | | |
|---|---|---|---|
| 健全度A | 4 施設 | 健全度B | 2 施設 |
| 健全度C | 15 施設 | 健全度D | 0 施設 |
| 主な改修工事履歴 | 平成元年度:フェンス工事(20,514千円)、平成2年度:植木捕植及び補修(17,819千円)<br>平成8年度:散水用ポンプ交換(11,330千円)、平成20年度:散水用ポンプ交換(1,562千円)<br>平成27年:バックネット擁壁補修(259千円)、平成29年度:屋根補修(1,890千円) | | |

## 民間同種施設

| | | | |
|---|---|---|---|
| 徒歩圏(500m圏内) | 0 施設 | 自転車圏(1100m圏内) | 0 施設 |

## 課題および今後の方向性等

### 現状と課題

・平日でも一定程度稼働している。
・施設全体の老朽化が進んでいる。
・利用者1人当たりのコストが低い。
・野球需要は近年低下傾向にあり、市内登録団体の利用率も低い。
・バリアフリーへの対応が不十分である。
・設備水準が高く更新コストが高い。

### 施設の更新における今後の方向性

規模縮小

### 実現に向けた取組み

≪施設総量・規模の適正化≫①ナイター照明・大型スコアボード廃止、②管理棟・観客席は縮小・廃止も含めた見直し検討、③グラウンド整備内容の見直し検討≪利用機会の拡大≫①更新費・維持管理費削減と市内団体が利用しやすい利用料金へ見直し、②より多くのスポーツ競技への対応を検討、③個人単位でも利用可能とする運営方法の検討、④施設名称変更の検討≪安心・安全な施設の整備≫予防保全型の施設管理

### 施設の現状

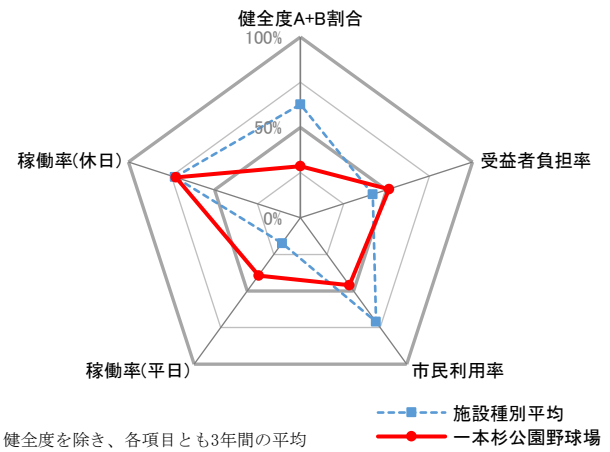


注) 健全度を除き、各項目とも3年間の平均

## 個別スケジュール

| 2024年 | 2025年 | 2026年 | 2027年 | 2028年 | 2029年 | 2030年 | 2031年 | 2032年 | 2033年 | 備考 |
|---|---|---|---|---|---|---|---|---|---|---|
| | | 電気設備更新 | | | 全体更新 ※1 | | | | | ※1 公園施設長寿命化計画との連携を検討し全体更新 |

| 番号 | 施設種別 | 施設名称 |
|---|---|---|
| 2 | 野球場 | 関戸公園野球場 |

## 基本情報

| | | | |
|---|---|---|---|
| 所在地 | 多摩市関戸3-2番地23先 | | |
| 施設概要 | グラウンド（両翼90m、本塁中堅間109m） | | |
| 利用可能競技種目 | 軟式野球、ソフトボール、少年硬式野球 | | |
| 開設年月 | 昭和39年4月 | | |
| 駐車場台数 | 22 台 | 水飲み場の有無 | 有 |
| 防災上の位置づけ | 一時避難場所等 | 自動販売機の有無 | 無 |
| 利用料金（市内2時間当り） | 2,080 円 | バリアフリー対応(出入り口) | 要改善 |

## 現地の状況

## 利用状況（令和3年度～令和5年度実績）

| 項目 | R3 | R4 | R5 | 平均 | 項目 | R3 | R4 | R5 | 平均 |
|---|---|---|---|---|---|---|---|---|---|
| 利用者数（人） | 12,596 | 11,381 | 25,497 | 16,491 | 市民利用率（%） | 72.1% | 74.7% | 76.0% | 74.2% |
| 稼働率（平日）（%） | 26.5% | 19.6% | 23.6% | 23.2% | 稼働率（土日）（%） | 77.3% | 94.9% | 88.2% | 86.0% |
| 抽選倍率（平日）(倍) | 2.2 | 2.1 | 1.4 | 1.9 | 抽選倍率（土日）（倍） | 2.1 | 2.3 | 2.6 | 2.3 |

## 収支状況（令和3年度～令和5年度実績）等

| 項目 | R3 | R4 | R5 | 平均 | 項目 | R3 | R4 | R5 | 平均 |
|---|---|---|---|---|---|---|---|---|---|
| 収入（千円） | 1,591 | 1,370 | 1,447 | 1,469 | 支出（千円） | 5,127 | 5,320 | 4,613 | 5,020 |
| 受益者負担率（%） | 31.0% | 25.7% | 31.4% | 29.4% | 一人当りコスト（円） | 407 | 467 | 181 | 352 |

## 健全度判定結果（平成30年度、令和2年度調査）および主な改修工事履歴

| | | | |
|---|---|---|---|
| 健全度A | 12 施設 | 健全度B | 0 施設 |
| 健全度C | 0 施設 | 健全度D | 0 施設 |
| 主な改修工事履歴 | 平成8年度：フェンス等改修（39,621千円）<br>平成18年度：移設等（105,523千円） | | |

## 民間同種施設

| | | | |
|---|---|---|---|
| 徒歩圏（500m圏内） | 0 施設 | 自転車圏（1100m圏内） | 0 施設 |

## 課題および今後の方向性等

### 現状と課題

・施設の健全度が高い。
・土日の稼働率が高い。
・野球・ソフトボール需要は近年低下傾向にある。
・バリアフリーへの対応が不十分である。

### 施設の更新における今後の方向性

機能維持

### 実現に向けた取組み

≪利用機会の拡大≫　①より多くのスポーツ競技への対応を検討、②個人単位でも利用可能とする運営方法の検討、③施設名称変更の検討
≪安心・安全な施設の整備≫　予防保全型の施設管理

### 施設の現状

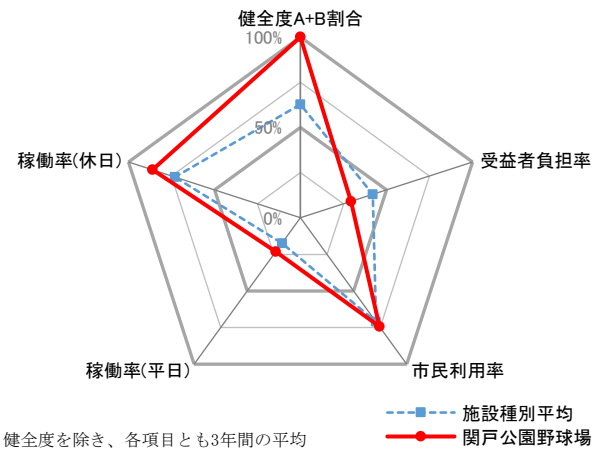


注）健全度を除き、各項目とも3年間の平均

## 個別スケジュール

| 2024年 | 2025年 | 2026年 | 2027年 | 2028年 | 2029年 | 2030年 | 2031年 | 2032年 | 2033年 | 備考 |
|---|---|---|---|---|---|---|---|---|---|---|
| | | | | | | | | | | ・2036年度に公園施設長寿命化計画に合わせて全体更新の見込み。 |

| 番号 | 施設種別 | 施設名称 |
|---|---|---|
| 3 | 野球場 | 諏訪北公園野球場 |

## 基本情報

| | | | |
|---|---|---|---|
| 所在地 | 多摩市諏訪3-11 | | |
| 施設概要 | グラウンド（両翼75m、本塁中堅間84m） | | |
| 利用可能競技種目 | 軟式野球、ソフトボール | | |
| 開設年月 | 昭和50年8月 | | |
| 駐車場台数 | 30 台 | 水飲み場の有無 | 有 |
| 防災上の位置づけ | 一時避難場所等 | 自動販売機の有無 | 有 |
| 利用料金（市内2時間当り） | 2,080 円 | バリアフリー対応(出入り口) | 対応済 |

## 現地の状況

## 利用状況（令和3年度～令和5年度実績）

| 項目 | R3 | R4 | R5 | 平均 | 項目 | R3 | R4 | R5 | 平均 |
|---|---|---|---|---|---|---|---|---|---|
| 利用者数（人） | 7,609 | 8,454 | 579 | 5,547 | 市民利用率（%） | 85.4% | 90.9% | 92.6% | 87.8% |
| 稼働率（平日）（%） | 10.5% | 8.5% | 9.5% | 9.6% | 稼働率（土日）（%） | 77.7% | 87.6% | 82.1% | 81.8% |
| 抽選倍率（平日）(倍) | 1.4 | 1.7 | 0.0 | 1.0 | 抽選倍率（土日）（倍） | 1.5 | 1.7 | 3.0 | 2.1 |

## 収支状況（令和3年度～令和5年度実績）等

| 項目 | R3 | R4 | R5 | 平均 | 項目 | R3 | R4 | R5 | 平均 |
|---|---|---|---|---|---|---|---|---|---|
| 収入（千円） | 953 | 632 | 40 | 541 | 支出（千円） | 3,214 | 3,284 | 2,909 | 3,135 |
| 受益者負担率（%） | 29.7% | 19.2% | 1.4% | 16.8% | 一人当りコスト（円） | 422 | 388 | 5,024 | 1,945 |

## 健全度判定結果（平成30年度、令和2年度調査）および主な改修工事履歴

| | | | |
|---|---|---|---|
| 健全度A | 6 施設 | 健全度B | 0 施設 |
| 健全度C | 0 施設 | 健全度D | 0 施設 |
| 主な改修工事履歴 | 平成7年度：フェンス改修（1,186千円）、平成29年度：散水栓新設（918千円）、令和5年度：ファールゾーン整備、フェンス改修、ダッグアウト・倉庫更新（151,948千円　※諏訪北公園庭球場とあわせた金額） | | |

## 民間同種施設

| | | | |
|---|---|---|---|
| 徒歩圏（500m圏内） | 0 施設 | 自転車圏（1100m圏内） | 0 施設 |

## 課題および今後の方向性等

### 現状と課題

※令和5年1月～令和6年1月まで改修工事のため休場
・平日の稼働率が低い。
・野球・ソフトボール需要は近年低下傾向にある。

### 施設の更新における今後の方向性

機能維持

### 実現に向けた取組み

≪利用機会の拡大≫　①より多くのスポーツ競技への対応を検討、②個人単位でも利用可能とする運営方法の検討、③施設名称変更の検討
≪安心・安全な施設の整備≫　予防保全型の施設管理

### 施設の現状

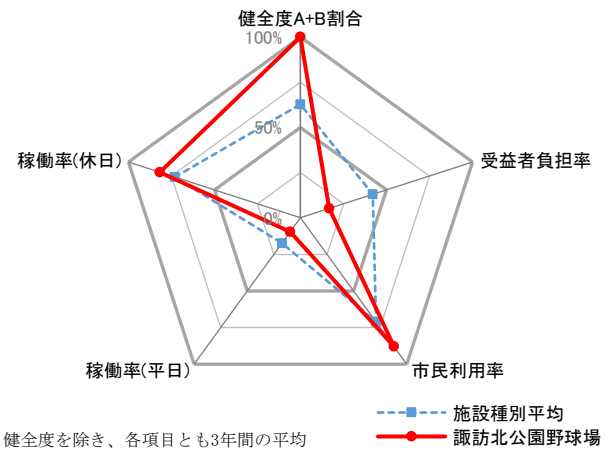


注）健全度を除き、各項目とも3年間の平均

## 個別スケジュール

| 2024年 | 2025年 | 2026年 | 2027年 | 2028年 | 2029年 | 2030年 | 2031年 | 2032年 | 2033年 | 備考 |
|---|---|---|---|---|---|---|---|---|---|---|
| | | | | | | | | | | |

| 番号 | 施設種別 | 施設名称 |
|---|---|---|
| 4 | 野球場 | 貝取南公園野球場 |

## 基本情報

| | | | |
|---|---|---|---|
| 所在地 | 多摩市貝取4-13 | | |
| 施設概要 | グラウンド（両翼75m、本塁中堅間84m） | | |
| 利用可能競技種目 | 軟式野球、ソフトボール | | |
| 開設年月 | 昭和51年4月 | | |
| 駐車場台数 | 6 台 | 水飲み場の有無 | 有 |
| 防災上の位置づけ | 一時避難場所等 | 自動販売機の有無 | 無 |
| 利用料金（市内2時間当り） | 2,080 円 | バリアフリー対応(出入り口) | 対応済 |

## 現地の状況

## 利用状況（令和3年度～令和5年度実績）

| 項目 | R3 | R4 | R5 | 平均 | 項目 | R3 | R4 | R5 | 平均 |
|---|---|---|---|---|---|---|---|---|---|
| 利用者数（人） | 5,679 | 7,026 | 6,702 | 6,469 | 市民利用率（%） | 100.0% | 100.0% | 100.0% | 100.0% |
| 稼働率（平日）（%） | 4.6% | 3.1% | 5.6% | 4.4% | 稼働率（土日）（%） | 64.4% | 69.2% | 63.3% | 65.6% |
| 抽選倍率（平日）(倍) | 2.1 | 1.7 | 1.8 | 1.9 | 抽選倍率（土日）（倍） | 2.1 | 1.7 | 2.7 | 2.2 |

## 収支状況（令和3年度～令和5年度実績）等

| 項目 | R3 | R4 | R5 | 平均 | 項目 | R3 | R4 | R5 | 平均 |
|---|---|---|---|---|---|---|---|---|---|
| 収入（千円） | 638 | 607 | 666 | 637 | 支出（千円） | 2,504 | 2,528 | 2,277 | 2,436 |
| 受益者負担率（%） | 25.5% | 24.0% | 29.3% | 26.2% | 一人当りコスト（円） | 441 | 360 | 340 | 380 |

## 健全度判定結果（平成30年度、令和2年度調査）および主な改修工事履歴

| | | | |
|---|---|---|---|
| 健全度A | 3 施設 | 健全度B | 2 施設 |
| 健全度C | 2 施設 | 健全度D | 0 施設 |
| 主な改修工事履歴 | 平成3年度：フェンス改修（19,815千円）<br>令和2年度：フェンス取替（3,718千円） | | |

## 民間同種施設

| | | | |
|---|---|---|---|
| 徒歩圏（500m圏内） | 0 施設 | 自転車圏（1100m圏内） | 0 施設 |

## 課題および今後の方向性等

### 現状と課題

・平日の稼働率が低い。
・野球・ソフトボール需要は近年低下傾向にある。
・駐車場台数が不足している。

### 施設の更新における今後の方向性

機能維持

### 実現に向けた取組み

≪利用機会の拡大≫　①より多くのスポーツ競技への対応を検討、②個人単位でも利用可能とする運営方法の検討、③施設名称変更の検討
≪安心・安全な施設の整備≫　予防保全型の施設管理

### 施設の現状

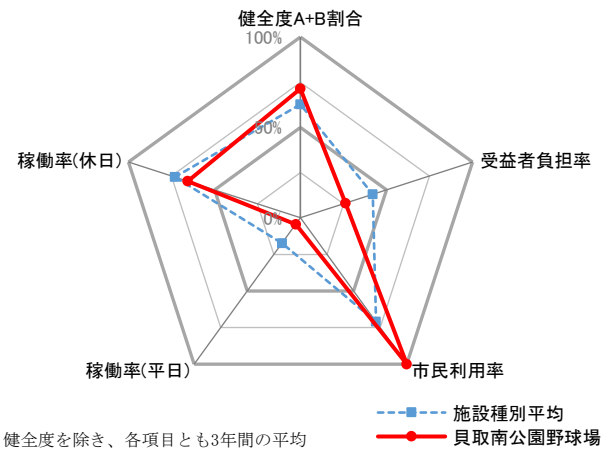


注）健全度を除き、各項目とも3年間の平均

## 個別スケジュール

| 2024年 | 2025年 | 2026年 | 2027年 | 2028年 | 2029年 | 2030年 | 2031年 | 2032年 | 2033年 | 備考 |
|---|---|---|---|---|---|---|---|---|---|---|
| | | | 全体更新 ※1 | | | | | | | ※1　公園施設長寿命化計画に合わせて全体更新 |

| 番号 | 施設種別 | 施設名称 |
|---|---|---|
| 5 | 野球場 | 諏訪南公園野球場 |

## 基本情報

| | | | |
|---|---|---|---|
| 所在地 | 多摩市諏訪5-14-1 | | |
| 施設概要 | グラウンド（本塁左翼間75m/本塁右翼間66m/本塁中堅間124m）、球技場兼用 | | |
| 利用可能競技種目 | 軟式野球、ソフトボール | | |
| 開設年月 | 昭和48年4月 | | |
| 駐車場台数 | 5 台 | 水飲み場の有無 | 有 |
| 防災上の位置づけ | 一時避難場所等 | 自動販売機の有無 | 無 |
| 利用料金（市内2時間当り） | 2,080 円 | バリアフリー対応(出入り口) | 要改善 |

## 現地の状況

## 利用状況（令和3年度～令和5年度実績）

| 項目 | R3 | R4 | R5 | 平均 | 項目 | R3 | R4 | R5 | 平均 |
|---|---|---|---|---|---|---|---|---|---|
| 利用者数（人） | 6,263 | 5,838 | 6,871 | 6,324 | 市民利用率（%） | 71.9% | 75.8% | 78.8% | 75.8% |
| 稼働率（平日）（%） | 3.3% | 8.0% | 12.0% | 8.0% | 稼働率（土日）（%） | 64.3% | 56.9% | 67.6% | 63.0% |
| 抽選倍率（平日）(倍) | 0.0 | 1.0 | 1.5 | 0.8 | 抽選倍率（土日）（倍） | 1.3 | 1.6 | 1.6 | 1.5 |

## 収支状況（令和3年度～令和5年度実績）等

| 項目 | R3 | R4 | R5 | 平均 | 項目 | R3 | R4 | R5 | 平均 |
|---|---|---|---|---|---|---|---|---|---|
| 収入（千円） | 759 | 842 | 1,097 | 899 | 支出（千円） | 2,380 | 2,465 | 2,143 | 2,329 |
| 受益者負担率（%） | 31.9% | 34.2% | 51.2% | 39.1% | 一人当りコスト（円） | 380 | 422 | 312 | 371 |

## 健全度判定結果（平成30年度、令和2年度調査）および主な改修工事履歴

| | | | |
|---|---|---|---|
| 健全度A | 3 施設 | 健全度B | 0 施設 |
| 健全度C | 2 施設 | 健全度D | 0 施設 |
| 主な改修工事履歴 | 特になし | | |

## 民間同種施設

| | | | |
|---|---|---|---|
| 徒歩圏（500m圏内） | 0 施設 | 自転車圏（1100m圏内） | 0 施設 |

## 課題および今後の方向性等

### 現状と課題

・駐車場台数が不足している。
・平日の稼働率が低い。
・野球・ソフトボール需要は近年低下傾向にある。
・フェンス等で囲われておらず、安全性及びグラウンドコンディションの管理に課題がある。

### 施設の更新における今後の方向性

機能維持

### 実現に向けた取組み

≪利用機会の拡大≫　①より多くのスポーツ競技への対応を検討、②個人単位でも利用可能とする運営方法の検討、③施設名称変更の検討、④対面式野球場の検討
≪安心・安全な施設の整備≫　①予防保全型の施設管理、②施設利用者や公園利用者の安全を確保するためのフェンスの整備

### 施設の現状

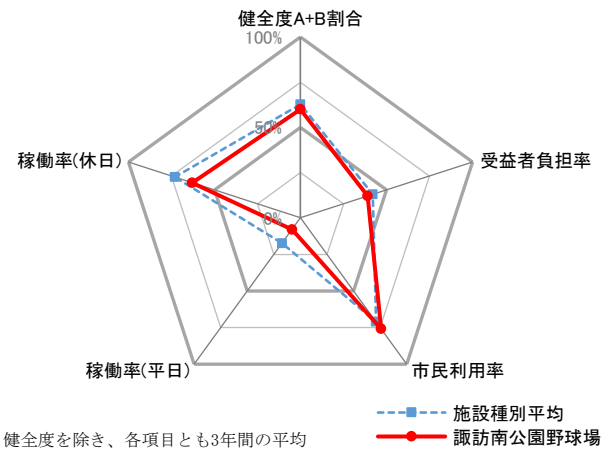


注）健全度を除き、各項目とも3年間の平均

## 個別スケジュール

| 2024年 | 2025年 | 2026年 | 2027年 | 2028年 | 2029年 | 2030年 | 2031年 | 2032年 | 2033年 | 備考 |
|---|---|---|---|---|---|---|---|---|---|---|
| | | | | | | | | | | ※1　公園施設長寿命化計画に合わせて全体更新 |

| 番号 | 施設種別 | 施設名称 |
|---|---|---|
| 6 | 球技場 | 諏訪南公園球技場 |

## 基本情報

| | | | |
|---|---|---|---|
| 所在地 | 多摩市諏訪5-14-1 | | |
| 施設概要 | グラウンド（50m×90m）、野球場兼用 | | |
| 利用可能競技種目 | サッカー、ターゲットバードゴルフ、グラウンドゴルフ、ラグビー、ラクロス、アメリカンフットボール | | |
| 開設年月 | 昭和48年4月 | | |
| 駐車場台数 | 5 台 | 水飲み場の有無 | 有 |
| 防災上の位置づけ | 一時避難場所等 | 自動販売機の有無 | 無 |
| 利用料金（市内2時間当り） | 2,080 円 | バリアフリー対応(出入り口) | 要改善 |

## 現地の状況

## 利用状況（令和3年度～令和5年度実績）

| 項目 | R3 | R4 | R5 | 平均 | 項目 | R3 | R4 | R5 | 平均 |
|---|---|---|---|---|---|---|---|---|---|
| 利用者数（人） | 1,672 | 415 | 837 | 975 | 市民利用率（%） | 88.2% | 90.0% | 91.7% | 89.4% |
| 稼働率（平日）（%） | 6.0% | 0.5% | 1.7% | 2.6% | 稼働率（土日）（%） | 7.0% | 4.7% | 5.0% | 5.7% |
| 抽選倍率（平日）(倍) | 0.0 | 1.5 | 1.1 | 0.9 | 抽選倍率（土日）（倍） | 0.0 | 1.2 | 1.3 | 0.8 |

## 収支状況（令和3年度～令和5年度実績）等

| 項目 | R3 | R4 | R5 | 平均 | 項目 | R3 | R4 | R5 | 平均 |
|---|---|---|---|---|---|---|---|---|---|
| 収入（千円） | 147 | 64 | 81 | 97 | 支出（千円） | 2,409 | 2,465 | 2,143 | 2,339 |
| 受益者負担率（%） | 6.1% | 2.6% | 3.8% | 4.2% | 一人当りコスト（円） | 1,441 | 5,939 | 2,560 | 3,313 |

## 健全度判定結果（平成30年度、令和2年度調査）および主な改修工事履歴

| | | | |
|---|---|---|---|
| 健全度A | 3 施設 | 健全度B | 0 施設 |
| 健全度C | 2 施設 | 健全度D | 0 施設 |
| 主な改修工事履歴 | 特になし | | |

## 民間同種施設

| | | | |
|---|---|---|---|
| 徒歩圏（500m圏内） | 0 施設 | 自転車圏（1100m圏内） | 0 施設 |

## 課題および今後の方向性等

### 現状と課題

・稼働率、受益者負担率が低い。
・フェンス等で囲われておらず、安全性及びグラウンドコンディションの管理に課題がある。
・芝生地の剥がれや裸地化が起き、不陸が発生している。
・駐車場台数が不足している。
・バリアフリーへの対応が不十分である。

### 施設の更新における今後の方向性

機能維持

### 実現に向けた取組み

≪利用機会の拡大≫　①より多くのスポーツ競技への対応を検討、②個人単位でも利用可能とする運営方法の検討、③施設名称変更の検討
≪安心・安全な施設の整備≫　①予防保全型の施設管理、②施設利用者や公園利用者の安全を確保するためのフェンスの整備

### 施設の現状

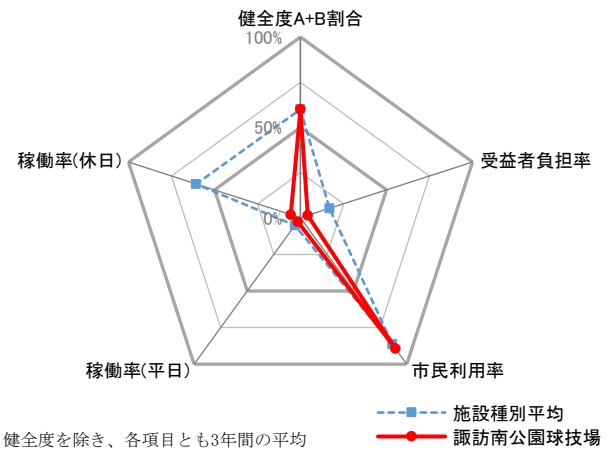


注）健全度を除き、各項目とも3年間の平均

## 個別スケジュール

| 2024年 | 2025年 | 2026年 | 2027年 | 2028年 | 2029年 | 2030年 | 2031年 | 2032年 | 2033年 | 備考 |
|---|---|---|---|---|---|---|---|---|---|---|
| | | | | | | | | | | ※1　公園施設長寿命化計画に合わせて全体更新 |

| 番号 | 施設種別 | 施設名称 |
|---|---|---|
| 7 | 球技場 | 貝取南公園球技場 |

## 基本情報

| | | | |
|---|---|---|---|
| 所在地 | 多摩市貝取4-13 | | |
| 施設概要 | グラウンド（55m×85m） | | |
| 利用可能競技種目 | サッカー、ターゲットバードゴルフ、グラウンドゴルフ、ラグビー、ラクロス、アメリカンフットボール | | |
| 開設年月 | 昭和51年4月 | | |
| 駐車場台数 | 6 台 | 水飲み場の有無 | 有 |
| 防災上の位置づけ | 一時避難場所等 | 自動販売機の有無 | 無 |
| 利用料金（市内2時間当り） | 2,080 円 | バリアフリー対応(出入り口) | 対応済 |

## 現地の状況

## 利用状況（令和3年度～令和5年度実績）

| 項目 | R3 | R4 | R5 | 平均 | 項目 | R3 | R4 | R5 | 平均 |
|---|---|---|---|---|---|---|---|---|---|
| 利用者数（人） | 11,551 | 8,212 | 10,011 | 9,925 | 市民利用率（%） | 100.0% | 100.0% | 100.0% | 100.0% |
| 稼働率（平日）（%） | 1.8% | 3.2% | 4.1% | 3.1% | 稼働率（土日）（%） | 74.3% | 74.3% | 77.5% | 75.3% |
| 抽選倍率（平日）(倍) | 3.1 | 1.5 | 3.6 | 2.7 | 抽選倍率（土日）（倍） | 1.6 | 1.4 | 1.6 | 1.5 |

## 収支状況（令和3年度～令和5年度実績）等

| 項目 | R3 | R4 | R5 | 平均 | 項目 | R3 | R4 | R5 | 平均 |
|---|---|---|---|---|---|---|---|---|---|
| 収入（千円） | 587 | 471 | 590 | 549 | 支出（千円） | 2,878 | 2,927 | 2,610 | 2,805 |
| 受益者負担率（%） | 20.4% | 16.1% | 22.6% | 19.7% | 一人当りコスト（円） | 249 | 356 | 261 | 289 |

## 健全度判定結果（平成30年度、令和2年度調査）および主な改修工事履歴

| | | | |
|---|---|---|---|
| 健全度A | 4 施設 | 健全度B | 1 施設 |
| 健全度C | 2 施設 | 健全度D | 0 施設 |
| 主な改修工事履歴 | 平成13年度：防球用ネットの設置（3,360千円）<br>令和4年度：黒土敷設工事（5,960千円） | | |

## 民間同種施設

| | | | |
|---|---|---|---|
| 徒歩圏（500m圏内） | 0 施設 | 自転車圏（1100m圏内） | 1 施設 |

## 課題および今後の方向性等

### 現状と課題

・平日の稼働率が低い。
・駐車場台数が不足している。

### 施設の更新における今後の方向性

機能維持

### 実現に向けた取組み

≪利用機会の拡大≫　①より多くのスポーツ競技への対応を検討、②個人単位でも利用可能とする運営方法の検討、③施設名称変更の検討
≪安心・安全な施設の整備≫　予防保全型の施設管理

### 施設の現状

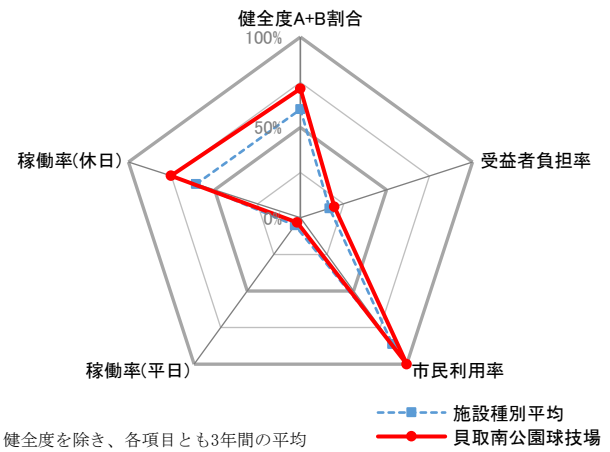


注）健全度を除き、各項目とも3年間の平均

## 個別スケジュール

| 2024年 | 2025年 | 2026年 | 2027年 | 2028年 | 2029年 | 2030年 | 2031年 | 2032年 | 2033年 | 備考 |
|---|---|---|---|---|---|---|---|---|---|---|
| | | | 全体更新※1 | | | | | | | ※1　公園施設長寿命化計画に合わせて全体更新 |

| 番号 | 施設種別 | 施設名称 |
|---|---|---|
| 8 | 球技場 | 一ノ宮公園球技場 |

## 基本情報

| | | | |
|---|---|---|---|
| 所在地 | 多摩市一ノ宮1049番地先 | | |
| 施設概要 | グラウンド（50m×110m） | | |
| 利用可能競技種目 | サッカー、ターゲットバードゴルフ、グラウンドゴルフ、ラグビー、ラクロス、アメリカンフットボール | | |
| 開設年月 | 昭和49年4月 | | |
| 駐車場台数 | 0 台 | 水飲み場の有無 | 有 |
| 防災上の位置づけ | 一時避難場所等 | 自動販売機の有無 | 無 |
| 利用料金（市内2時間当り） | 730 円 | バリアフリー対応(出入り口) | 対応済 |

## 現地の状況

## 利用状況（令和3年度～令和5年度実績）

| 項目 | R3 | R4 | R5 | 平均 | 項目 | R3 | R4 | R5 | 平均 |
|---|---|---|---|---|---|---|---|---|---|
| 利用者数（人） | 8,202 | 6,728 | 6,077 | 7,002 | 市民利用率（%） | 55.6% | 49.6% | 66.4% | 57.0% |
| 稼働率（平日）（%） | 6.6% | 7.0% | 3.9% | 5.7% | 稼働率（土日）（%） | 53.3% | 58.9% | 52.7% | 54.7% |
| 抽選倍率（平日）(倍) | 1.0 | 1.0 | 1.4 | 1.1 | 抽選倍率（土日）（倍） | 1.4 | 1.4 | 1.2 | 1.3 |

## 収支状況（令和3年度～令和5年度実績）等

| 項目 | R3 | R4 | R5 | 平均 | 項目 | R3 | R4 | R5 | 平均 |
|---|---|---|---|---|---|---|---|---|---|
| 収入（千円） | 340 | 325 | 252 | 306 | 支出（千円） | 2,405 | 2,423 | 2,189 | 2,339 |
| 受益者負担率（%） | 14.1% | 13.4% | 11.5% | 13.0% | 一人当りコスト（円） | 293 | 360 | 360 | 338 |

## 健全度判定結果（平成30年度、令和2年度調査）および主な改修工事履歴

| | | | |
|---|---|---|---|
| 健全度A | 2 施設 | 健全度B | 0 施設 |
| 健全度C | 0 施設 | 健全度D | 0 施設 |
| 主な改修工事履歴 | 令和2年度：復旧工事（2,461千円）<br>令和4年度：岩瀬砂敷設工事（1,375千円） | | |

## 民間同種施設

| | | | |
|---|---|---|---|
| 徒歩圏（500m圏内） | 0 施設 | 自転車圏（1100m圏内） | 1 施設 |

## 課題および今後の方向性等

### 現状と課題

・健全度が高い。
・市内登録団体の利用率が低く、平日の稼働率も低い。
・河川敷に設置されており、台風による水害が発生するなど、今後の施設の在り方を検討する必要がある。
・駐車場がない。

### 施設の更新における今後の方向性

将来的に用途転用

### 実現に向けた取組み

≪施設総量・規模の適正化≫≪利用機会の拡大≫　誰でも気軽に体を動かすことができる場への転用を検討
≪安心・安全な施設の整備≫　予防保全型の施設管理

### 施設の現状

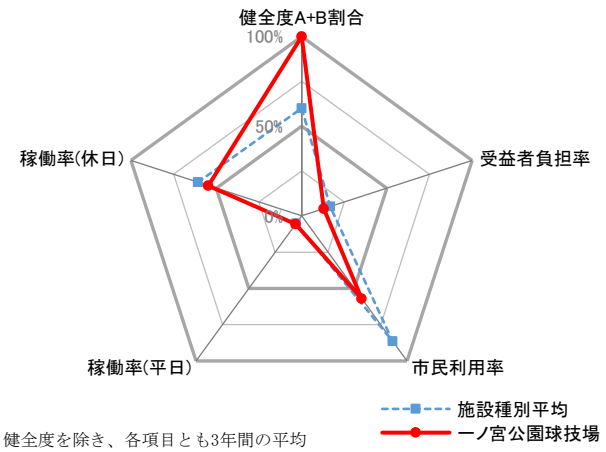


注）健全度を除き、各項目とも3年間の平均

## 個別スケジュール

| 2024年 | 2025年 | 2026年 | 2027年 | 2028年 | 2029年 | 2030年 | 2031年 | 2032年 | 2033年 | 備考 |
|---|---|---|---|---|---|---|---|---|---|---|
| | | | | | | | | | | 豪雨等により復旧工事が必要な被害を受けた際には、用途転用を検討する。 |

| 番号 | 施設種別 | 施設名称 |
|---|---|---|
| 9 | 球技場 | 宝野公園球技場 |

## 基本情報

| | | | |
|---|---|---|---|
| 所在地 | 多摩市落合5-5 | | |
| 施設概要 | グラウンド（65m×110m） | | |
| 利用可能競技種目 | サッカー | | |
| 開設年月 | 昭和57年4月 | | |
| 駐車場台数 | 8 台 | 水飲み場の有無 | 有 |
| 防災上の位置づけ | 一時避難場所等 | 自動販売機の有無 | 無 |
| 利用料金（市内2時間当り） | 2,080 円 | バリアフリー対応(出入り口) | 要改善 |

## 現地の状況

## 利用状況（令和3年度～令和5年度実績）

| 項目 | R3 | R4 | R5 | 平均 | 項目 | R3 | R4 | R5 | 平均 |
|---|---|---|---|---|---|---|---|---|---|
| 利用者数（人） | 15,201 | 14,208 | 17,561 | 15,657 | 市民利用率（%） | 82.0% | 87.4% | 85.0% | 84.6% |
| 稼働率（平日）（%） | 12.8% | 5.8% | 11.2% | 9.9% | 稼働率（土日）（%） | 86.7% | 90.7% | 88.7% | 88.6% |
| 抽選倍率（平日）(倍) | 7.3 | 5.8 | 3.7 | 5.6 | 抽選倍率（土日）（倍） | 1.7 | 2.0 | 1.8 | 1.8 |

## 収支状況（令和3年度～令和5年度実績）等

| 項目 | R3 | R4 | R5 | 平均 | 項目 | R3 | R4 | R5 | 平均 |
|---|---|---|---|---|---|---|---|---|---|
| 収入（千円） | 1,043 | 786 | 947 | 925 | 支出（千円） | 4,310 | 4,451 | 3,886 | 4,216 |
| 受益者負担率（%） | 24.2% | 17.7% | 24.4% | 22.1% | 一人当りコスト（円） | 284 | 313 | 221 | 273 |

## 健全度判定結果（平成30年度、令和2年度調査）および主な改修工事履歴

| | | | |
|---|---|---|---|
| 健全度A | 2 施設 | 健全度B | 1 施設 |
| 健全度C | 3 施設 | 健全度D | 0 施設 |
| 主な改修工事履歴 | 特になし | | |

## 民間同種施設

| | | | |
|---|---|---|---|
| 徒歩圏（500m圏内） | 0 施設 | 自転車圏（1100m圏内） | 3 施設 |

## 課題および今後の方向性等

### 現状と課題

・サッカーフルピッチに近い面積がある。
・平日の稼働率が低い。
・土日の稼働率が高い。
・駐車場台数が不足している。
・バリアフリーへの対応が不十分である。

### 施設の更新における今後の方向性

機能維持

### 実現に向けた取組み

≪利用機会の拡大≫　①より多くのスポーツ競技への対応を検討、②個人単位でも利用可能とする運営方法の検討、③施設名称変更の検討
≪安心・安全な施設の整備≫　予防保全型の施設管理

### 施設の現状

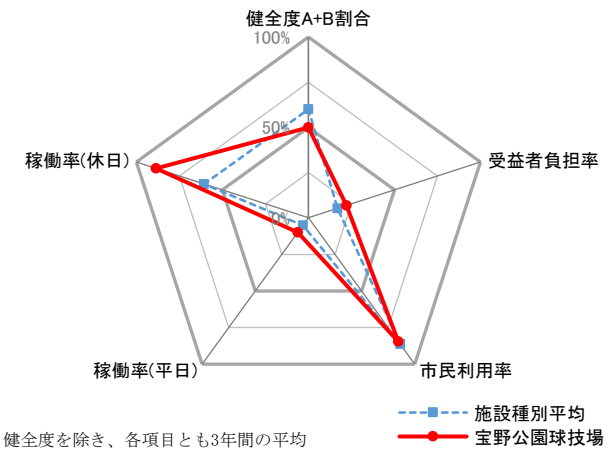


注）健全度を除き、各項目とも3年間の平均

## 個別スケジュール

| 2024年 | 2025年 | 2026年 | 2027年 | 2028年 | 2029年 | 2030年 | 2031年 | 2032年 | 2033年 | 備考 |
|---|---|---|---|---|---|---|---|---|---|---|
| | | | | | 全体更新 ※1 | | | | | ※1　公園施設長寿命化計画に合わせて全体更新 |

| 番号 | 施設種別 | 施設名称 |
|---|---|---|
| 10 | 球技場 | 和田公園球技場 |

## 基本情報

| | | | |
|---|---|---|---|
| 所在地 | 多摩市和田795 | | |
| 施設概要 | グラウンド（55m×78m） | | |
| 利用可能競技種目 | サッカー、ターゲットバードゴルフ、グラウンドゴルフ、ラグビー、ラクロス、アメリカンフットボール | | |
| 開設年月 | 昭和56年4月 | | |
| 駐車場台数 | 15 台 | 水飲み場の有無 | 有 |
| 防災上の位置づけ | 一時避難場所等 | 自動販売機の有無 | 無 |
| 利用料金（市内2時間当り） | 2,080 円 | バリアフリー対応(出入り口) | 要改善 |

## 現地の状況

## 利用状況（令和3年度～令和5年度実績）

| 項目 | R3 | R4 | R5 | 平均 | 項目 | R3 | R4 | R5 | 平均 |
|---|---|---|---|---|---|---|---|---|---|
| 利用者数（人） | 9,322 | 11,815 | 14,028 | 11,722 | 市民利用率（%） | 96.9% | 99.0% | 99.3% | 98.3% |
| 稼働率（平日）（%） | 6.3% | 4.0% | 3.7% | 4.6% | 稼働率（土日）（%） | 79.0% | 86.9% | 78.2% | 81.2% |
| 抽選倍率（平日）(倍) | 3.6 | 2.9 | 1.8 | 2.8 | 抽選倍率（土日）（倍） | 1.5 | 1.4 | 1.2 | 1.4 |

## 収支状況（令和3年度～令和5年度実績）等

| 項目 | R3 | R4 | R5 | 平均 | 項目 | R3 | R4 | R5 | 平均 |
|---|---|---|---|---|---|---|---|---|---|
| 収入（千円） | 587 | 529 | 470 | 529 | 支出（千円） | 2,640 | 2,673 | 2,398 | 2,570 |
| 受益者負担率（%） | 22.2% | 19.8% | 19.6% | 20.5% | 一人当りコスト（円） | 283 | 226 | 171 | 227 |

## 健全度判定結果（平成30年度、令和2年度調査）および主な改修工事履歴

| | | | |
|---|---|---|---|
| 健全度A | 2 施設 | 健全度B | 0 施設 |
| 健全度C | 3 施設 | 健全度D | 0 施設 |
| 主な改修工事履歴 | 特になし | | |

## 民間同種施設

| | | | |
|---|---|---|---|
| 徒歩圏（500m圏内） | 0 施設 | 自転車圏（1100m圏内） | 2 施設 |

## 課題および今後の方向性等

### 現状と課題

・土日の稼働率、市民利用率が高い。
・施設の全体の老朽化が進んでいる。
・平日の稼働率が低い。
・バリアフリーへの対応が不十分である。

### 施設の更新における今後の方向性

機能維持

### 実現に向けた取組み

≪利用機会の拡大≫　①より多くのスポーツ競技への対応を検討、②個人単位でも利用可能とする運営方法の検討、③施設名称変更の検討
≪安心・安全な施設の整備≫　予防保全型の施設管理

### 施設の現状

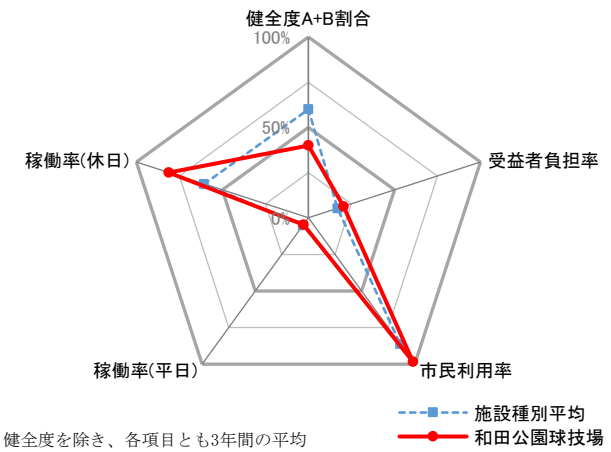


注）健全度を除き、各項目とも3年間の平均

## 個別スケジュール

| 2024年 | 2025年 | 2026年 | 2027年 | 2028年 | 2029年 | 2030年 | 2031年 | 2032年 | 2033年 | 備考 |
|---|---|---|---|---|---|---|---|---|---|---|
| | | | | | | | | | 全体更新※1 | 2033年度に公園施設長寿命化計画に合わせて全体更新の見込み。 |

| 番号 | 施設種別 | 施設名称 |
|---|---|---|
| 11 | 庭球場 | 一本杉公園庭球場 |

## 基本情報

| | | | |
|---|---|---|---|
| 所在地 | 多摩市南野2-14-1 | | |
| 施設概要 | テニスコート(4面　砂入り人工芝)、夜間照明、更衣室、トイレ、用具庫 | | |
| 利用可能競技種目 | ソフトテニス、硬式テニス | | |
| 開設年月 | 昭和56年4月 | | |
| 駐車場台数 | 100 台 | 水飲み場の有無 | 有 |
| 防災上の位置づけ | 広域避難場所等 | 自動販売機の有無 | 有 |
| 利用料金(市内2時間当り) | 1,030 円 | バリアフリー対応(出入り口) | 対応済 |

## 現地の状況

## 利用状況(令和3年度～令和5年度実績)

| 項目 | R3 | R4 | R5 | 平均 | 項目 | R3 | R4 | R5 | 平均 |
|---|---|---|---|---|---|---|---|---|---|
| 利用者数(人) | 43,880 | 45,601 | 42,706 | 44,062 | 市民利用率(%) | 97.0% | 96.6% | 97.6% | 97.0% |
| 稼働率(平日)(%) | 59.7% | 56.4% | 50.7% | 55.5% | 稼働率(土日)(%) | 81.3% | 92.6% | 88.5% | 87.1% |
| 抽選倍率(平日)(倍) | 2.9 | 3.1 | 2.9 | 3.0 | 抽選倍率(土日)(倍) | 2.7 | 3.1 | 3.0 | 2.9 |

## 収支状況(令和3年度～令和5年度実績)等

| 項目 | R3 | R4 | R5 | 平均 | 項目 | R3 | R4 | R5 | 平均 |
|---|---|---|---|---|---|---|---|---|---|
| 収入(千円) | 7,960 | 8,324 | 7,620 | 7,968 | 支出(千円) | 3,537 | 4,297 | 4,045 | 3,960 |
| 受益者負担率(%) | 225.0% | 193.7% | 188.4% | 202.4% | 一人当りコスト(円) | 81 | 94 | 95 | 90 |

## 健全度判定結果(平成30年度、令和2年度調査)および主な改修工事履歴

| | | | |
|---|---|---|---|
| 健全度A | 4 施設 | 健全度B | 2 施設 |
| 健全度C | 5 施設 | 健全度D | 0 施設 |
| 主な改修工事履歴 | 平成18年度:人工芝生化(17,850千円)<br>平成19年度:人工芝生化(17,850千円)<br>令和2年度:人工芝生張替え(36,607千円) | | |

## 民間同種施設

| | | | |
|---|---|---|---|
| 徒歩圏(500m圏内) | 0 施設 | 自転車圏(1100m圏内) | 0 施設 |

## 課題および今後の方向性等

### 現状と課題

・受益者負担率、市民利用率、稼働率が高い。
・夜間照明の照度が不十分。
・バリアフリーへの対応が不十分である。

### 施設の更新における今後の方向性

機能維持

### 実現に向けた取組み

≪利用機会の拡大≫　ナイター照明の多摩東公園庭球場への移設検討
≪安心・安全な施設の整備≫　予防保全型の施設管理

### 施設の現状

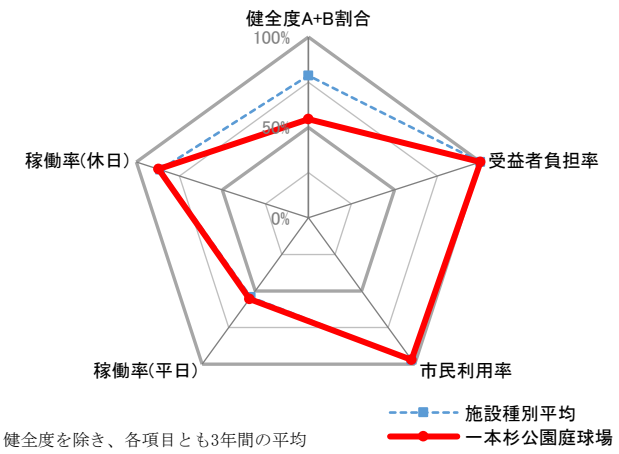


注）健全度を除き、各項目とも3年間の平均

## 個別スケジュール

| 2024年 | 2025年 | 2026年 | 2027年 | 2028年 | 2029年 | 2030年 | 2031年 | 2032年 | 2033年 | 備考 |
|---|---|---|---|---|---|---|---|---|---|---|
| | | | | | 全体更新 ※1 | | | | | ※1 公園施設長寿命化計画との連携を検討し全体更新<br>2039年度に人工芝張替え等の更新の見込み。 |

| 番号 | 施設種別 | 施設名称 |
|---|---|---|
| 12 | 庭球場 | 永山南公園庭球場 |

## 基本情報

| | | | |
|---|---|---|---|
| 所在地 | 多摩市永山4-7-12 | | |
| 施設概要 | テニスコート(2面　砂入り人工芝) | | |
| 利用可能競技種目 | ソフトテニス、硬式テニス | | |
| 開設年月 | 昭和48年4月 | | |
| 駐車場台数 | 10 台 | 水飲み場の有無 | 有 |
| 防災上の位置づけ | 一時避難場所等 | 自動販売機の有無 | 有 |
| 利用料金(市内2時間当り) | 1,030 円 | バリアフリー対応(出入り口) | 要改善 |

## 現地の状況

## 利用状況(令和3年度～令和5年度実績)

| 項目 | R3 | R4 | R5 | 平均 | 項目 | R3 | R4 | R5 | 平均 |
|---|---|---|---|---|---|---|---|---|---|
| 利用者数(人) | 18,016 | 17,325 | 17,332 | 17,558 | 市民利用率(%) | 99.5% | 99.2% | 98.9% | 99.2% |
| 稼働率(平日)(%) | 69.0% | 63.8% | 64.8% | 65.8% | 稼働率(土日)(%) | 83.0% | 97.4% | 92.6% | 90.6% |
| 抽選倍率(平日)(倍) | 3.4 | 3.5 | 3.9 | 3.6 | 抽選倍率(土日)(倍) | 5.5 | 5.9 | 5.6 | 5.7 |

## 収支状況(令和3年度～令和5年度実績)等

| 項目 | R3 | R4 | R5 | 平均 | 項目 | R3 | R4 | R5 | 平均 |
|---|---|---|---|---|---|---|---|---|---|
| 収入(千円) | 2,569 | 2,541 | 2,517 | 2,542 | 支出(千円) | 1,450 | 1,405 | 1,367 | 1,407 |
| 受益者負担率(%) | 177.2% | 180.8% | 184.1% | 180.7% | 一人当りコスト(円) | 80 | 81 | 79 | 80 |

## 健全度判定結果(平成30年度、令和2年度調査)および主な改修工事履歴

| | | | |
|---|---|---|---|
| 健全度A | 0 施設 | 健全度B | 2 施設 |
| 健全度C | 2 施設 | 健全度D | 0 施設 |
| 主な改修工事履歴 | 平成2年度:人工芝生化(30,017千円)<br>平成20年度:人工芝生張替え(14,176千円　※連光寺とあわせて4面の金額) | | |

## 民間同種施設

| | | | |
|---|---|---|---|
| 徒歩圏(500m圏内) | 0 施設 | 自転車圏(1100m圏内) | 1 施設 |

## 課題および今後の方向性等

### 現状と課題

・受益者負担率、市民利用率、稼働率が高い。
・バリアフリーへの対応が不十分である。

### 施設の更新における今後の方向性

機能維持

### 実現に向けた取組み

≪安心・安全な施設の整備≫　予防保全型の施設管理

### 施設の現状

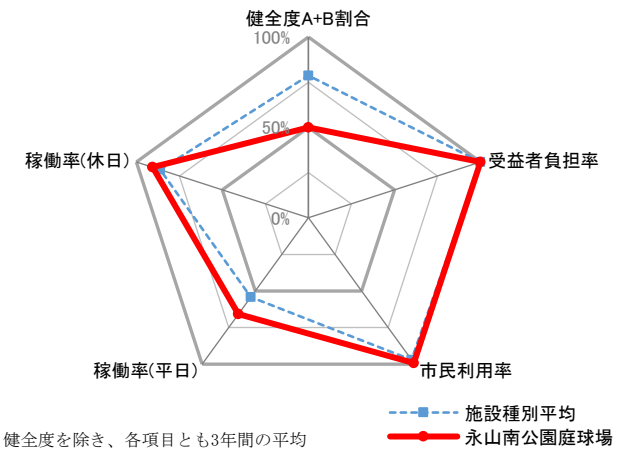


注）健全度を除き、各項目とも3年間の平均

## 個別スケジュール

| 2024年 | 2025年 | 2026年 | 2027年 | 2028年 | 2029年 | 2030年 | 2031年 | 2032年 | 2033年 | 備考 |
|---|---|---|---|---|---|---|---|---|---|---|
| 人工芝張替等 | | | | | | | | | | ・2034年度に人工芝張替え等の更新の見込み。 |

| 番号 | 施設種別 | 施設名称 |
|---|---|---|
| 13 | 庭球場 | 諏訪北公園庭球場 |

## 基本情報

| | | | |
|---|---|---|---|
| 所在地 | 多摩市諏訪3-11 | | |
| 施設概要 | テニスコート(2面　砂入り人工芝)、壁打(1ヶ所　砂入り人工芝) | | |
| 利用可能競技種目 | ソフトテニス、硬式テニス | | |
| 開設年月 | 昭和51年4月 | | |
| 駐車場台数 | 30 台 | 水飲み場の有無 | 有 |
| 防災上の位置づけ | 一時避難場所等 | 自動販売機の有無 | 有 |
| 利用料金(市内2時間当り) | 1,030 円 | バリアフリー対応(出入り口) | 対応済 |

## 現地の状況

## 利用状況(令和3年度～令和5年度実績)

| 項目 | R3 | R4 | R5 | 平均 | 項目 | R3 | R4 | R5 | 平均 |
|---|---|---|---|---|---|---|---|---|---|
| 利用者数(人) | 17,016 | 12,722 | 2,183 | 10,640 | 市民利用率(%) | 97.9% | 98.0% | 100.0% | 98.1% |
| 稼働率(平日)(%) | 63.4% | 56.3% | 47.4% | 59.1% | 稼働率(土日)(%) | 81.2% | 96.5% | 82.9% | 87.0% |
| 抽選倍率(平日)(倍) | 2.5 | 2.8 | 3.5 | 2.9 | 抽選倍率(土日)(倍) | 3.4 | 4.1 | 2.3 | 3.3 |

## 収支状況(令和3年度～令和5年度実績)等

| 項目 | R3 | R4 | R5 | 平均 | 項目 | R3 | R4 | R5 | 平均 |
|---|---|---|---|---|---|---|---|---|---|
| 収入(千円) | 2,461 | 1,879 | 324 | 1,554 | 支出(千円) | 1,593 | 1,558 | 1,495 | 1,548 |
| 受益者負担率(%) | 154.5% | 120.6% | 21.7% | 98.9% | 一人当りコスト(円) | 94 | 122 | 685 | 300 |

## 健全度判定結果(平成30年度、令和2年度調査)および主な改修工事履歴

| | | | |
|---|---|---|---|
| 健全度A | 5 施設 | 健全度B | 0 施設 |
| 健全度C | 0 施設 | 健全度D | 0 施設 |
| 主な改修工事履歴 | 平成元年度:改修工事(29,355千円)、平成21年度:人工芝生張替え(17,115千円　※貝取北と合わせて4面の金額)、平成30年度:フェンス補修(454千円)、令和元年度:壁打ち改修(9,701千円)、令和5年度:人工芝生張替え(151,948千円　※諏訪北公園野球場とあわせた金額) | | |

## 民間同種施設

| | | | |
|---|---|---|---|
| 徒歩圏(500m圏内) | 1 施設 | 自転車圏(1100m圏内) | 0 施設 |

## 課題および今後の方向性等

### 現状と課題

※令和5年1月～令和6年1月まで改修工事のため休場
・受益者負担率、市民利用率、稼働率が高い。

### 施設の更新における今後の方向性

機能維持

### 実現に向けた取組み

≪安心・安全な施設の整備≫　予防保全型の施設管理

### 施設の現状

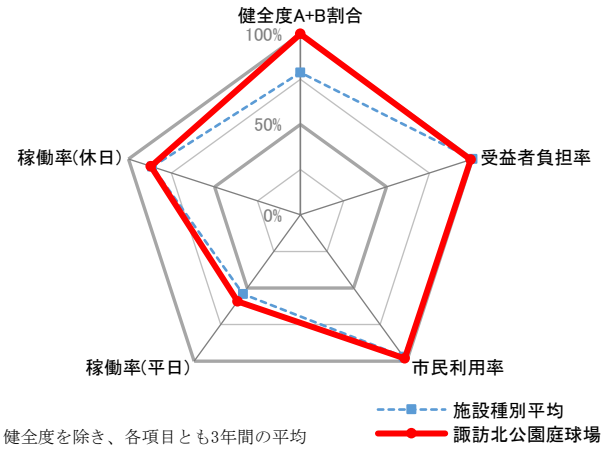


注）健全度を除き、各項目とも3年間の平均

## 個別スケジュール

| 2024年 | 2025年 | 2026年 | 2027年 | 2028年 | 2029年 | 2030年 | 2031年 | 2032年 | 2033年 | 備考 |
|---|---|---|---|---|---|---|---|---|---|---|
| | | | | | | | | | 人工芝張替等 | ・2033年度に人工芝生張替え等の更新の見込み。 |

| 番号 | 施設種別 | 施設名称 |
|---|---|---|
| 14 | 庭球場 | 貝取北公園庭球場 |

## 基本情報

| | | | |
|---|---|---|---|
| 所在地 | 多摩市貝取2-1-1 | | |
| 施設概要 | テニスコート(2面　砂入り人工芝) | | |
| 利用可能競技種目 | ソフトテニス、硬式テニス | | |
| 開設年月 | 昭和58年4月 | | |
| 駐車場台数 | 10 台 | 水飲み場の有無 | 有 |
| 防災上の位置づけ | 一時避難場所等 | 自動販売機の有無 | 有 |
| 利用料金(市内2時間当り) | 1,030 円 | バリアフリー対応(出入り口) | 要改善 |

## 現地の状況

## 利用状況(令和3年度～令和5年度実績)

| 項目 | R3 | R4 | R5 | 平均 | 項目 | R3 | R4 | R5 | 平均 |
|---|---|---|---|---|---|---|---|---|---|
| 利用者数(人) | 17,690 | 13,130 | 15,846 | 15,555 | 市民利用率(%) | 98.3% | 98.0% | 98.7% | 98.4% |
| 稼働率(平日)(%) | 60.0% | 55.5% | 57.2% | 57.7% | 稼働率(土日)(%) | 96.9% | 89.5% | 88.8% | 91.9% |
| 抽選倍率(平日)(倍) | 3.2 | 3.9 | 2.8 | 3.3 | 抽選倍率(土日)(倍) | 3.5 | 4.5 | 4.6 | 4.2 |

## 収支状況(令和3年度～令和5年度実績)等

| 項目 | R3 | R4 | R5 | 平均 | 項目 | R3 | R4 | R5 | 平均 |
|---|---|---|---|---|---|---|---|---|---|
| 収入(千円) | 2,425 | 1,856 | 2,387 | 2,223 | 支出(千円) | 1,546 | 1,507 | 1,452 | 1,502 |
| 受益者負担率(%) | 156.9% | 123.1% | 164.4% | 148.1% | 一人当りコスト(円) | 87 | 115 | 92 | 98 |

## 健全度判定結果(平成30年度、令和2年度調査)および主な改修工事履歴

| | | | |
|---|---|---|---|
| 健全度A | 5 施設 | 健全度B | 0 施設 |
| 健全度C | 0 施設 | 健全度D | 0 施設 |
| 主な改修工事履歴 | 平成21年度:人工芝生張替え(17,115千円　※諏訪北と合わせて4面の金額)<br>令和　4年度:人工芝生張替え(25,066千円) | | |

## 民間同種施設

| | | | |
|---|---|---|---|
| 徒歩圏(500m圏内) | 0 施設 | 自転車圏(1100m圏内) | 1 施設 |

## 課題および今後の方向性等

### 現状と課題

・受益者負担率、市民利用率、稼働率が高い。
・利用者1人当たりのコストが低い。
・バリアフリーへの対応が不十分である。

### 施設の更新における今後の方向性

機能維持

### 実現に向けた取組み

≪安心・安全な施設の整備≫　予防保全型の施設管理

### 施設の現状

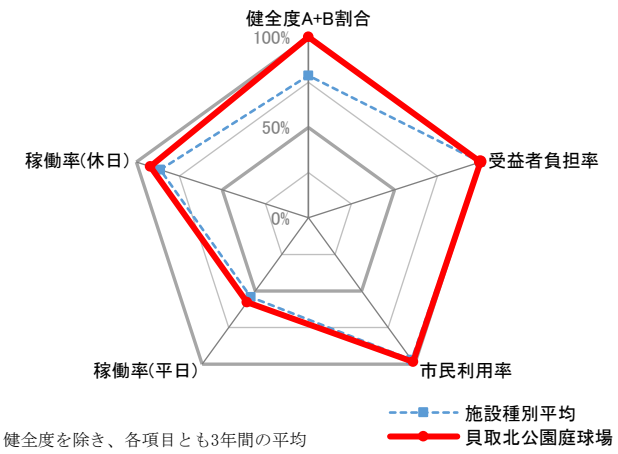


注）健全度を除き、各項目とも3年間の平均

## 個別スケジュール

| 2024年 | 2025年 | 2026年 | 2027年 | 2028年 | 2029年 | 2030年 | 2031年 | 2032年 | 2033年 | 備考 |
|---|---|---|---|---|---|---|---|---|---|---|
| | | | | | | | | | | ・2034年度に公園施設長寿命化計画に合わせて全体更新の見込み。 |

| 番号 | 施設種別 | 施設名称 |
|---|---|---|
| 15 | 庭球場 | 愛宕東公園庭球場 |

## 基本情報

| | | | |
|---|---|---|---|
| 所在地 | 多摩市愛宕1-66 | | |
| 施設概要 | テニスコート(3面　砂入り人工芝) | | |
| 利用可能競技種目 | ソフトテニス、硬式テニス | | |
| 開設年月 | 昭和48年4月 | | |
| 駐車場台数 | 6 台 | 水飲み場の有無 | 有 |
| 防災上の位置づけ | 一時避難場所等 | 自動販売機の有無 | 無 |
| 利用料金(市内2時間当り) | 1,030 円 | バリアフリー対応(出入り口) | 要改善 |

## 現地の状況

## 利用状況(令和3年度～令和5年度実績)

| 項目 | R3 | R4 | R5 | 平均 | 項目 | R3 | R4 | R5 | 平均 |
|---|---|---|---|---|---|---|---|---|---|
| 利用者数(人) | 17,912 | 17,033 | 17,709 | 17,551 | 市民利用率(%) | 98.6% | 99.0% | 99.0% | 98.9% |
| 稼働率(平日)(%) | 58.5% | 55.7% | 55.2% | 56.4% | 稼働率(土日)(%) | 83.6% | 93.1% | 92.3% | 89.3% |
| 抽選倍率(平日)(倍) | 3.4 | 3.0 | 2.8 | 3.1 | 抽選倍率(土日)(倍) | 4.3 | 4.3 | 4.0 | 4.2 |

## 収支状況(令和3年度～令和5年度実績)等

| 項目 | R3 | R4 | R5 | 平均 | 項目 | R3 | R4 | R5 | 平均 |
|---|---|---|---|---|---|---|---|---|---|
| 収入(千円) | 3,696 | 3,623 | 3,574 | 3,631 | 支出(千円) | 1,816 | 1,794 | 1,722 | 1,777 |
| 受益者負担率(%) | 203.5% | 201.9% | 207.5% | 204.3% | 一人当りコスト(円) | 101 | 105 | 97 | 101 |

## 健全度判定結果(平成30年度、令和2年度調査)および主な改修工事履歴

| | | | |
|---|---|---|---|
| 健全度A | 4 施設 | 健全度B | 2 施設 |
| 健全度C | 2 施設 | 健全度D | 0 施設 |
| 主な改修工事履歴 | 平成13年度:改修工事(13,650千円)<br>平成14年度:改修工事(8,925千円)<br>平成26年度:人工芝張替え(21,515千円) | | |

## 民間同種施設

| | | | |
|---|---|---|---|
| 徒歩圏(500m圏内) | 0 施設 | 自転車圏(1100m圏内) | 0 施設 |

## 課題および今後の方向性等

### 現状と課題

・受益者負担率、市民利用率、稼働率が高い。
・駐車場台数が不足している。
・バリアフリーへの対応が不十分である。

### 施設の更新における今後の方向性

機能維持

### 実現に向けた取組み

≪安心・安全な施設の整備≫　予防保全型の施設管理

### 施設の現状

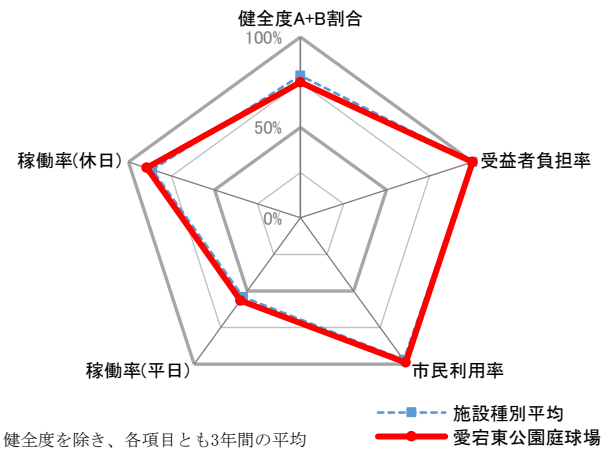


注）健全度を除き、各項目とも3年間の平均

## 個別スケジュール

| 2024年 | 2025年 | 2026年 | 2027年 | 2028年 | 2029年 | 2030年 | 2031年 | 2032年 | 2033年 | 備考 |
|---|---|---|---|---|---|---|---|---|---|---|
| | | | | 全体更新※1 | | | | | | ※1　公園施設長寿命化計画に合わせて全体更新<br>・2038年度に人工芝張替え等の更新の見込み。 |

| 番号 | 施設種別 | 施設名称 |
|---|---|---|
| 16 | 庭球場 | 一ノ宮公園庭球場 |

## 基本情報

| | | | |
|---|---|---|---|
| 所在地 | 多摩市一ノ宮1049番地先 | | |
| 施設概要 | テニスコート(2面　クレーコート) | | |
| 利用可能競技種目 | ソフトテニス、硬式テニス | | |
| 開設年月 | 昭和49年4月 | | |
| 駐車場台数 | 0 台 | 水飲み場の有無 | 無 |
| 防災上の位置づけ | 一時避難場所等 | 自動販売機の有無 | 無 |
| 利用料金(市内2時間当り) | 730 円 | バリアフリー対応(出入り口) | 対応済 |

## 現地の状況

## 利用状況(令和3年度～令和5年度実績)

| 項目 | R3 | R4 | R5 | 平均 | 項目 | R3 | R4 | R5 | 平均 |
|---|---|---|---|---|---|---|---|---|---|
| 利用者数(人) | 2,930 | 2,133 | 1,740 | 2,268 | 市民利用率(%) | 75.8% | 79.6% | 81.2% | 78.4% |
| 稼働率(平日)(%) | 6.4% | 2.9% | 3.5% | 4.2% | 稼働率(土日)(%) | 64.0% | 55.6% | 49.7% | 56.7% |
| 抽選倍率(平日)(倍) | 1.0 | 1.0 | 1.0 | 1.0 | 抽選倍率(土日)(倍) | 1.0 | 1.0 | 1.0 | 1.0 |

## 収支状況(令和3年度～令和5年度実績)等

| 項目 | R3 | R4 | R5 | 平均 | 項目 | R3 | R4 | R5 | 平均 |
|---|---|---|---|---|---|---|---|---|---|
| 収入(千円) | 738 | 541 | 465 | 581 | 支出(千円) | 1,568 | 1,532 | 1,473 | 1,524 |
| 受益者負担率(%) | 47.0% | 35.3% | 31.6% | 38.0% | 一人当りコスト(円) | 535 | 718 | 847 | 700 |

## 健全度判定結果(平成30年度、令和2年度調査)および主な改修工事履歴

| | | | |
|---|---|---|---|
| 健全度A | 3 施設 | 健全度B | 0 施設 |
| 健全度C | 0 施設 | 健全度D | 0 施設 |
| 主な改修工事履歴 | 令和2年度:復旧工事(8,692千円) | | |

## 民間同種施設

| | | | |
|---|---|---|---|
| 徒歩圏(500m圏内) | 0 施設 | 自転車圏(1100m圏内) | 1 施設 |

## 課題および今後の方向性等

### 現状と課題

・健全度が高い。
・平日の稼働率が低い。・抽選申込数が少ない。
・河川敷に設置されており、台風による水害が発生するなど、今後の施設の在り方を検討する必要がある。
・駐車場がない。

### 施設の更新における今後の方向性

将来的に用途転用

### 実現に向けた取組み

≪施設総量・規模の適正化≫≪利用機会の拡大≫　誰でも気軽に体を動かすことができる場への転用を検討
≪安心・安全な施設の整備≫　予防保全型の施設管理

### 施設の現状

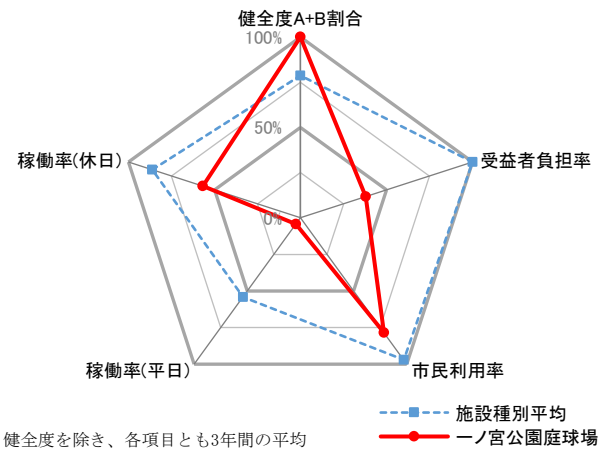


注）健全度を除き、各項目とも3年間の平均

## 個別スケジュール

| 2024年 | 2025年 | 2026年 | 2027年 | 2028年 | 2029年 | 2030年 | 2031年 | 2032年 | 2033年 | 備考 |
|---|---|---|---|---|---|---|---|---|---|---|
| | | | | | | | | | | 豪雨等により復旧工事が必要な被害を受けた際には、用途転用を検討する。 |

| 番号 | 施設種別 | 施設名称 |
|---|---|---|
| 17 | 庭球場 | 連光寺公園庭球場 |

## 基本情報

| | | | |
|---|---|---|---|
| 所在地 | 多摩市連光寺5-8-6 | | |
| 施設概要 | テニスコート(2面　砂入り人工芝)、夜間照明 | | |
| 利用可能競技種目 | ソフトテニス、硬式テニス | | |
| 開設年月 | 昭和53年4月 | | |
| 駐車場台数 | 21 台 | 水飲み場の有無 | 有 |
| 防災上の位置づけ | 一時避難場所等 | 自動販売機の有無 | 無 |
| 利用料金(市内2時間当り) | 1,030 円 | バリアフリー対応(出入り口) | 要改善 |

## 現地の状況

## 利用状況(令和3年度～令和5年度実績)

| 項目 | R3 | R4 | R5 | 平均 | 項目 | R3 | R4 | R5 | 平均 |
|---|---|---|---|---|---|---|---|---|---|
| 利用者数(人) | 20,273 | 14,330 | 18,922 | 17,842 | 市民利用率(%) | 98.1% | 98.0% | 98.9% | 98.3% |
| 稼働率(平日)(%) | 64.6% | 56.8% | 54.2% | 58.5% | 稼働率(土日)(%) | 78.3% | 96.8% | 86.7% | 85.9% |
| 抽選倍率(平日)(倍) | 4.3 | 4.2 | 4.4 | 4.3 | 抽選倍率(土日)(倍) | 3.5 | 3.6 | 3.3 | 3.5 |

## 収支状況(令和3年度～令和5年度実績)等

| 項目 | R3 | R4 | R5 | 平均 | 項目 | R3 | R4 | R5 | 平均 |
|---|---|---|---|---|---|---|---|---|---|
| 収入(千円) | 4,151 | 3,137 | 4,021 | 3,770 | 支出(千円) | 1,552 | 1,514 | 1,458 | 1,508 |
| 受益者負担率(%) | 267.4% | 207.1% | 275.8% | 250.1% | 一人当りコスト(円) | 77 | 106 | 77 | 86 |

## 健全度判定結果(平成30年度、令和2年度調査)および主な改修工事履歴

| | | | |
|---|---|---|---|
| 健全度A | 5 施設 | 健全度B | 0 施設 |
| 健全度C | 2 施設 | 健全度D | 0 施設 |
| 主な改修工事履歴 | 平成4年度:改修工事(37,801千円)、平成20年度:人工芝生張替え(14,176千円　※永山南とあわせて4面の金額)、平成27年度:夜間照明ランプ交換(200千円)、令和4年度:人工芝生張替え(39,846千円) | | |

## 民間同種施設

| | | | |
|---|---|---|---|
| 徒歩圏(500m圏内) | 0 施設 | 自転車圏(1100m圏内) | 0 施設 |

## 課題および今後の方向性等

### 現状と課題

・受益者負担率、市民利用率、稼働率が高い。
・バリアフリーへの対応が不十分である。

### 施設の更新における今後の方向性

機能維持

### 実現に向けた取組み

≪利用機会の拡大≫　ナイター照明の多摩東公園庭球場への移設検討
≪安心・安全な施設の整備≫　予防保全型の施設管理

### 施設の現状

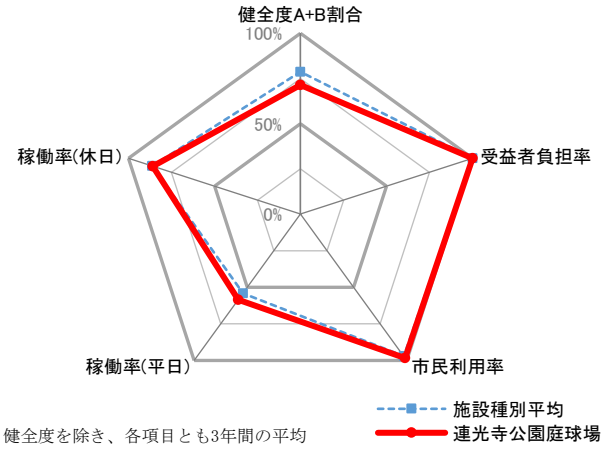


注）健全度を除き、各項目とも3年間の平均

## 個別スケジュール

| 2024年 | 2025年 | 2026年 | 2027年 | 2028年 | 2029年 | 2030年 | 2031年 | 2032年 | 2033年 | 備考 |
|---|---|---|---|---|---|---|---|---|---|---|
| | | | | | | | | | | |

| 番号 | 施設種別 | 施設名称 |
|---|---|---|
| 18 | 庭球場 | 多摩東公園庭球場 |

## 基本情報

| | | | |
|---|---|---|---|
| 所在地 | 多摩市諏訪4-9 | | |
| 施設概要 | テニスコート(6面　砂入り人工芝、1面　クレー)、壁打(2ヶ所クレー/ハード)、管理事務所(更衣室、トイレ、用具庫) | | |
| 利用可能競技種目 | ソフトテニス、硬式テニス | | |
| 開設年月 | 昭和57年4月 | | |
| 駐車場台数 | 77 台 | 水飲み場の有無 | 有 |
| 防災上の位置づけ | 一時避難場所等 | 自動販売機の有無 | 有 |
| 利用料金(市内2時間当り) | 1,030 円 | バリアフリー対応(出入り口) | 対応済 |

## 現地の状況

## 利用状況(令和3年度～令和5年度実績)

| 項目 | R3 | R4 | R5 | 平均 | 項目 | R3 | R4 | R5 | 平均 |
|---|---|---|---|---|---|---|---|---|---|
| 利用者数(人) | 52,248 | 60,805 | 61,194 | 58,082 | 市民利用率(%) | 94.0% | 94.0% | 95.7% | 94.6% |
| 稼働率(平日)(%) | 60.8% | 57.9% | 60.9% | 59.8% | 稼働率(土日)(%) | 86.4% | 91.1% | 89.2% | 88.9% |
| 抽選倍率(平日)(倍) | 2.9 | 3.1 | 2.5 | 2.8 | 抽選倍率(土日)(倍) | 2.7 | 3.1 | 3.0 | 2.9 |

## 収支状況(令和3年度～令和5年度実績)等

| 項目 | R3 | R4 | R5 | 平均 | 項目 | R3 | R4 | R5 | 平均 |
|---|---|---|---|---|---|---|---|---|---|
| 収入(千円) | 8,661 | 8,967 | 8,895 | 8,841 | 支出(千円) | 3,088 | 3,146 | 2,943 | 3,059 |
| 受益者負担率(%) | 280.4% | 285.0% | 302.2% | 289.2% | 一人当りコスト(円) | 59 | 52 | 48 | 53 |

## 健全度判定結果(平成30年度、令和2年度調査)および主な改修工事履歴

| | | | |
|---|---|---|---|
| 健全度A | 10 施設 | 健全度B | 0 施設 |
| 健全度C | 2 施設 | 健全度D | 0 施設 |
| 主な改修工事履歴 | 平成元年度:改修工事(3,245千円)<br>平成19年度:管理棟外壁等改修(2,363千円)<br>令和元年度:人工芝生化・1面増設(201,797千円) | | |

## 民間同種施設

| | | | |
|---|---|---|---|
| 徒歩圏(500m圏内) | 0 施設 | 自転車圏(1100m圏内) | 0 施設 |

## 課題および今後の方向性等

### 現状と課題

・健全度、受益者負担率、市民利用率、休日の稼働率が高い。

### 施設の更新における今後の方向性

機能維持

### 実現に向けた取組み

≪利用機会の拡大≫　ナイター照明の多摩東公園庭球場への集約化検討
≪安心・安全な施設の整備≫　予防保全型の施設管理

### 施設の現状

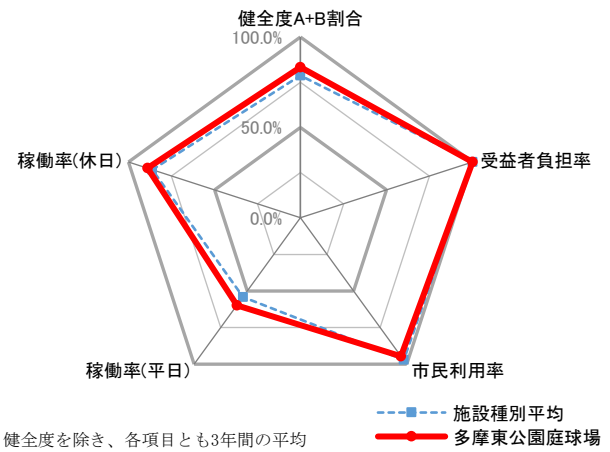


注）健全度を除き、各項目とも3年間の平均

## 個別スケジュール

| 2024年 | 2025年 | 2026年 | 2027年 | 2028年 | 2029年 | 2030年 | 2031年 | 2032年 | 2033年 | 備考 |
|---|---|---|---|---|---|---|---|---|---|---|
| | | | | | | | 人工芝張替等 | | | ・2031年度に人工芝張替え等の更新の見込み。 |

| 番号 | 施設種別 | 施設名称 |
|---|---|---|
| 19 | 庭球場 | 奈良原公園庭球場 |

## 基本情報

| | | | |
|---|---|---|---|
| 所在地 | 多摩市鶴牧4-4 | | |
| 施設概要 | テニスコート(4面　砂入り人工芝) | | |
| 利用可能競技種目 | ソフトテニス、硬式テニス | | |
| 開設年月 | 昭和57年4月 | | |
| 駐車場台数 | 9 台 | 水飲み場の有無 | 無 |
| 防災上の位置づけ | 一時避難場所等 | 自動販売機の有無 | 有 |
| 利用料金(市内2時間当り) | 1,030 円 | バリアフリー対応(出入り口) | 対応済 |

## 現地の状況

## 利用状況(令和3年度～令和5年度実績)

| 項目 | R3 | R4 | R5 | 平均 | 項目 | R3 | R4 | R5 | 平均 |
|---|---|---|---|---|---|---|---|---|---|
| 利用者数(人) | 23,351 | 23,415 | 23,346 | 23,371 | 市民利用率(%) | 100.0% | 100.0% | 100.0% | 100.0% |
| 稼働率(平日)(%) | 56.6% | 50.6% | 50.7% | 52.6% | 稼働率(土日)(%) | 74.1% | 95.3% | 92.6% | 86.3% |
| 抽選倍率(平日)(倍) | 3.0 | 3.1 | 3.3 | 3.1 | 抽選倍率(土日)(倍) | 2.9 | 3.4 | 3.4 | 3.2 |

## 収支状況(令和3年度～令和5年度実績)等

| 項目 | R3 | R4 | R5 | 平均 | 項目 | R3 | R4 | R5 | 平均 |
|---|---|---|---|---|---|---|---|---|---|
| 収入(千円) | 4,454 | 4,321 | 4,328 | 4,368 | 支出(千円) | 2,112 | 2,109 | 2,016 | 2,079 |
| 受益者負担率(%) | 210.9% | 204.9% | 214.7% | 210.2% | 一人当りコスト(円) | 90 | 90 | 86 | 89 |

## 健全度判定結果(平成30年度、令和2年度調査)および主な改修工事履歴

| | | | |
|---|---|---|---|
| 健全度A | 6 施設 | 健全度B | 0 施設 |
| 健全度C | 0 施設 | 健全度D | 0 施設 |
| 主な改修工事履歴 | 平成28年度:人工芝生化等(59,836千円) | | |

## 民間同種施設

| | | | |
|---|---|---|---|
| 徒歩圏(500m圏内) | 0 施設 | 自転車圏(1100m圏内) | 0 施設 |

## 課題および今後の方向性等

### 現状と課題

・健全度、受益者負担率、市民利用率、稼働率が高い。
・駐車場台数が不足している。

### 施設の更新における今後の方向性

機能維持

### 実現に向けた取組み

≪安心・安全な施設の整備≫　予防保全型の施設管理

### 施設の現状

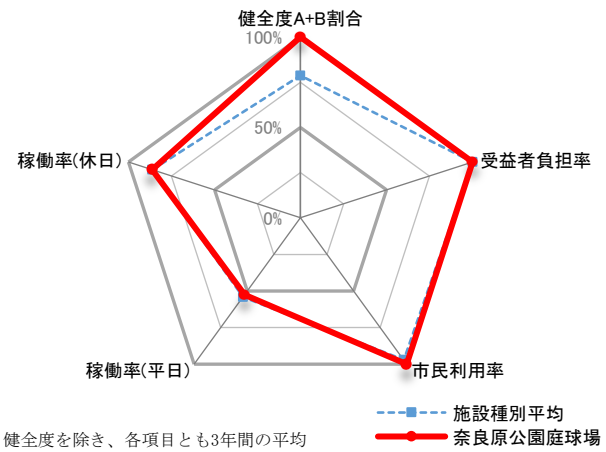


注) 健全度を除き、各項目とも3年間の平均

## 個別スケジュール

| 2024年 | 2025年 | 2026年 | 2027年 | 2028年 | 2029年 | 2030年 | 2031年 | 2032年 | 2033年 | 備考 |
|---|---|---|---|---|---|---|---|---|---|---|
| | | | | | | | 全体更新※1 | | | ※1　公園施設長寿命化計画に合わせて全体更新<br>・2041年度に人工芝張替え等の更新の見込み。 |

| 番号 | 施設種別 | 施設名称 |
|---|---|---|
| 20 | キャンプ練習場 | 大谷戸公園キャンプ練習場 |

## 基本情報

| | | | |
|---|---|---|---|
| 所在地 | 多摩市連光寺5-17-1 | | |
| 施設概要 | 定員120人　約800㎡、管理棟(かまど12ヶ所、手洗い場8ヶ所、足洗場1ヶ所)、キャンプサイト15ヶ所、テーブル6ヶ所、キャンプファイヤーサークル1ヶ所 | | |
| 利用可能競技種目 | キャンプの事前練習、野外活動 | | |
| 開設年月 | 昭和62年4月 | | |
| 駐車場台数 | 17 台 | 水飲み場の有無 | 有 |
| 防災上の位置づけ | 広域避難場所等 | 自動販売機の有無 | 無 |
| 利用料金(市内日帰り) | 310 円 | バリアフリー対応(出入り口) | 対応済 |

## 現地の状況

## 利用状況(令和3年度～令和5年度実績)

| 項目 | R3 | R4 | R5 | 平均 | 項目 | R3 | R4 | R5 | 平均 |
|---|---|---|---|---|---|---|---|---|---|
| 利用者数(人) | 216 | 3,050 | 4,685 | 2,650 | 市民利用率(%) | 79.7% | 54.2% | 54.6% | 55.6% |
| 稼働率(平日)(%) | 2.5% | 34.4% | 52.8% | 30.1% | 稼働率(土日)(%) | 14.5% | 84.5% | 94.9% | 64.7% |
| 抽選倍率(平日)(倍) | － | － | － | － | 抽選倍率(土日)(倍) | － | － | － | － |

## 収支状況(令和3年度～令和5年度実績)等

| 項目 | R3 | R4 | R5 | 平均 | 項目 | R3 | R4 | R5 | 平均 |
|---|---|---|---|---|---|---|---|---|---|
| 収入(千円) | 53 | 766 | 1,833 | 884 | 支出(千円) | 1,729 | 3,474 | 1,696 | 2,300 |
| 受益者負担率(%) | 3.1% | 22.0% | 108.1% | 44.4% | 一人当りコスト(円) | 8,005 | 1,139 | 362 | 3,169 |

## 健全度判定結果(平成30年度、令和2年度調査)および主な改修工事履歴

| | | | |
|---|---|---|---|
| 健全度A | 0 施設 | 健全度B | 0 施設 |
| 健全度C | 1 施設 | 健全度D | 0 施設 |
| 主な改修工事履歴 | 平成26年度:シャッター取替等(2,776千円) | | |

## 民間同種施設

| | | | |
|---|---|---|---|
| 徒歩圏(500m圏内) | 0 施設 | 自転車圏(1100m圏内) | 0 施設 |

## 課題および今後の方向性等

### 現状と課題

・利用者1人当たりのコストが低い。
・受益者負担率が高い。
・施設の老朽化が進んでいる。
・駐車場台数が不足している。
・令和5年7月より利用料金改定を行った。

### 施設の更新における今後の方向性

機能維持

### 実現に向けた取組み

≪利用機会の拡大≫　①収支構造改善のための利用料金の見直し、②予約方法の改善や運用方法の見直しによる利便性の向上
≪安心・安全な施設の整備≫　予防保全型の施設管理

### 施設の現状

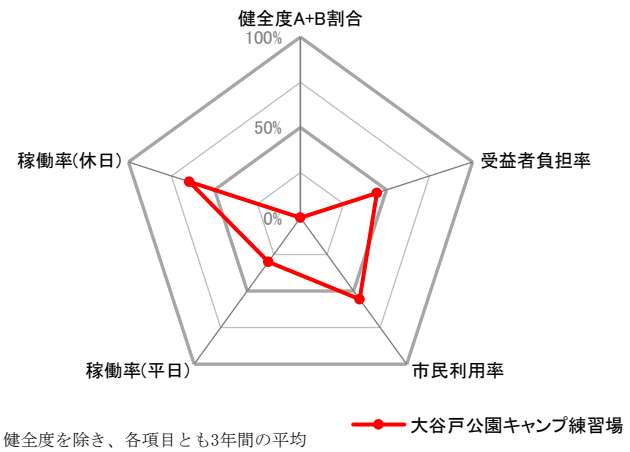


注）健全度を除き、各項目とも3年間の平均

## 個別スケジュール

| 2024年 | 2025年 | 2026年 | 2027年 | 2028年 | 2029年 | 2030年 | 2031年 | 2032年 | 2033年 | 備考 |
|---|---|---|---|---|---|---|---|---|---|---|
| | | | | | | | | | | 利用方法の改善や利用料金の上限額の見直しによる収支構造改善を検討するとともに、健全度調査により施設の老朽化状況の把握に努める。 |

| 番号 | 施設種別 | 施設名称 |
|---|---|---|
| 21 | 陸上 | 多摩市立陸上競技場 |

## 基本情報

| | | | |
|---|---|---|---|
| 所在地 | 多摩市諏訪4-9 | | |
| 施設概要 | サッカー兼ラグビー場(1面)、トラック(400m/8コース)、直線コース(80m/100m/110m)、走幅跳び兼三段跳び(2ヶ所)、棒高跳び(2ヶ所)・槍投げ(2ヶ所)、砲丸投げ(2ヶ所)、管理棟(会議室、記録室、審判控室、更衣室、シャワー、医務室) | | |
| 利用可能競技種目 | トラック競技(障害物競走は除く)、走り幅跳び、走り高跳び、棒高跳び、三段跳び、砲丸投げ、槍投げ(設備的に実施可能であるが、天然芝が痛むため受け入れていない)、サッカー、ラグビー、その他 | | |
| 開設年月 | 昭和61年5月 | | |
| 駐車場台数 | 77 台 | 水飲み場の有無 | 有 |
| 防災上の位置づけ | 地域内輸送拠点等 | 自動販売機の有無 | 有 |
| 利用料金(市内全日) | 20,930 円 | バリアフリー対応(出入り口) | 対応済 |

## 現地の状況

## 利用状況(令和3年度～令和5年度実績)

| 項目 | R3 | R4 | R5 | 平均 | 項目 | R3 | R4 | R5 | 平均 |
|---|---|---|---|---|---|---|---|---|---|
| 利用者数(人) | 15,996 | 24,742 | 22,417 | 21,052 | 市民利用率(%) | 31.1% | 38.2% | 38.9% | 36.3% |
| 稼働率(%) | 92.5% | 95.0% | 100.0% | 96.0% | ※稼働率は、天然芝を良好な状態で維持するために設けている年間利用制限回数を元に算出。 | | | | |
| 抽選倍率(平日)(倍) | － | － | － | － | 抽選倍率(土日)(倍) | － | － | － | － |

## 収支状況(令和3年度～令和5年度実績)等

| 項目 | R3 | R4 | R5 | 平均 | 項目 | R3 | R4 | R5 | 平均 |
|---|---|---|---|---|---|---|---|---|---|
| 収入(千円) | 2,981 | 4,435 | 6,248 | 4,555 | 支出(千円) | 20,303 | 20,562 | 21,373 | 20,746 |
| 受益者負担率(%) | 14.7% | 21.6% | 29.2% | 21.8% | 一人当りコスト(円) | 1,269 | 831 | 953 | 1,018 |

## 健全度判定結果(平成30年度、令和2年度調査)および主な改修工事履歴

| | | | |
|---|---|---|---|
| 健全度A | 2 施設 | 健全度B | 0 施設 |
| 健全度C | 0 施設 | 健全度D | 0 施設 |
| 主な改修工事履歴 | 令和元年度:ウレタン舗装・エレベーター設置等(211,153千円) | | |

## 民間同種施設

| | | | |
|---|---|---|---|
| 徒歩圏(500m圏内) | 0 施設 | 自転車圏(1100m圏内) | 0 施設 |

## 課題および今後の方向性等

### 現状と課題

・天然芝の状態が良好であり、プロスポーツチームとの協働を実践するための施設として活用されている。(このことにより主催者が市外団体となり、市民利用率が低くなっている)
・陸上競技の公認を取得していないため、陸上競技での利用方法が限定的になっている。
・利用者1人当たりのコストが低い。

### 施設の更新における今後の方向性

機能維持

### 実現に向けた取組み

≪利用機会の拡大≫　より多くの市民に利用されるための事業の実施や多摩市内の小中学校での利用促進を検討
≪安心・安全な施設の整備≫　予防保全型の施設管理

### 施設の現状

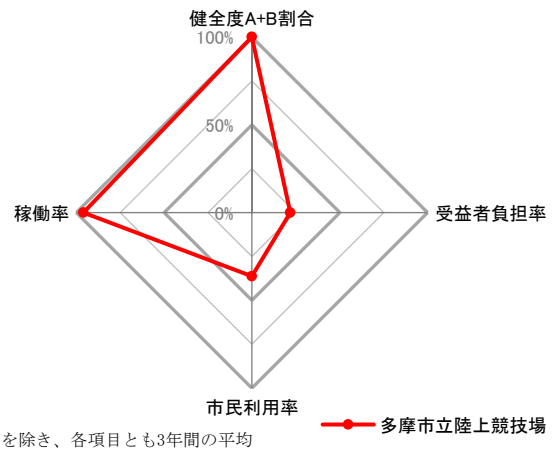


注）健全度を除き、各項目とも3年間の平均

## 個別スケジュール

| 2024年 | 2025年 | 2026年 | 2027年 | 2028年 | 2029年 | 2030年 | 2031年 | 2032年 | 2033年 | 備考 |
|---|---|---|---|---|---|---|---|---|---|---|
| | | | | | | | | | | 2040年度に老朽化更新の見込み。 |

| 番号 | 施設種別 | 施設名称 |
|---|---|---|
| 22 | 体育館 | 多摩市立総合体育館 |

## 基本情報

| | | | |
|---|---|---|---|
| 所在地 | 多摩市東寺方588-1 | | |
| 施設概要 | 第1～7スポーツホール（トレーニングルーム・卓球・畳・弓・幼児室含む）、第1・2会議室、レストラン、事務室 | | |
| 利用可能競技種目 | バレーボール、バドミントン、ミニテニス、バスケット、卓球、フットサル、ハンドボール等　各種スポーツ競技 | | |
| 開設年月 | 昭和58年10月 | | |
| 駐車場台数 | 91 台 | 水飲み場の有無 | 有 |
| 防災上の位置づけ | 指定避難所 | 自動販売機の有無 | 有 |
| 利用料金（市内全日） | スポーツホール料金1,770～9,420円 | バリアフリー対応(出入り口) | 対応済 |

## 現地の状況



## 利用状況　（令和3年度～5年度実績）

| 項目 | R3 | R4 | R5 | 平均 | 項目 | R3 | R4 | R5 | 平均 |
|---|---|---|---|---|---|---|---|---|---|
| 利用者数・全体（人） | 121,146 | 161,210 | 181,073 | 154,476 | 市民利用率（%） | 86.3% | 87.3% | 86.6% | 86.7% |
| 利用者数・団体（人） | 79,752 | 98,744 | 105,551 | 94,682 | 抽選倍率（平日）（倍） | 1.4 | 1.4 | 1.4 | 1.4 |
| 利用者数・個人（人） | 41,394 | 62,466 | 75,522 | 59,794 | 抽選倍率（土日）（倍） | 2.6 | 2.1 | 2.0 | 2.2 |

## 収支状況等　（令和3年度～5年度実績）

| 項目 | R3 | R4 | R5 | 平均 | 項目 | R3 | R4 | R5 | 平均 |
|---|---|---|---|---|---|---|---|---|---|
| 収入（千円） | 20,401 | 24,143 | 25,813 | 23,453 | 支出（千円） | 128,742 | 144,992 | 143,510 | 139,081 |
| 受益者負担率（%） | 15.8% | 16.7% | 18.0% | 15.6% | 一人当りコスト（円） | 1,063 | 899 | 793 | 918 |

## 健全度判定結果および主な改修工事履歴

| | | | |
|---|---|---|---|
| 健全度A | － | 健全度B | － |
| 健全度C | － | 健全度D | － |
| 主な改修工事履歴 | 平成25年度：体育館大規模改修（369,600千円）、電気設備（169,050千円）、給排水衛生設備（99,088千円）、空調設備（143,325千円）、平成30年度：雨漏り補修（5,702千円）、令和元年度：屋外公衆喫煙所設置（12,419千円）、令和2年度：防球ネット交換（3,619千円）、令和5年度：照明LED化ESCO事業 | | |

## 民間同種施設

| | | | |
|---|---|---|---|
| 徒歩圏（500m圏内） | 0 施設 | 自転車圏（1100m圏内） | 0 施設 |

## 課題および今後の方向性等

### 現状と課題

・トレーニングルームで新型コロナウイルスの影響による利用者減少の影響が残っている状況がある。
・照明LED化が行われた。

### 施設の更新における今後の方向性

機能維持

### 実現に向けた取組み

・施設を運営する指定管理者と連携するなどして利用者の増加を図る。

### 施設の現状

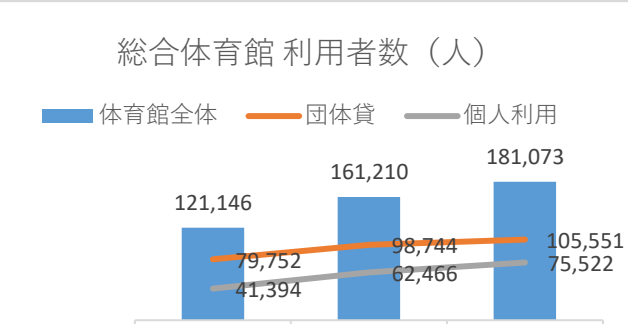


| | R03 | R04 | R05 |
|---|---|---|---|
| 体育館全体 | 121,146 | 161,210 | 181,073 |
| 団体貸 | 79,752 | 98,744 | 105,551 |
| 個人利用 | 41,394 | 62,466 | 75,522 |

## 個別スケジュール

| 2023年 | 2024年 | 2025年 | 2026年 | 2027年 | 2028年 | 2029年 | 2030年 | 2031年 | 2032年 | 備考 |
|---|---|---|---|---|---|---|---|---|---|---|
| | | | | | | | | | | |

| 番号 | 施設種別 | 施設名称 |
|---|---|---|
| 23 | 武道館 | 多摩市立武道館 |

## 基本情報

| | | | |
|---|---|---|---|
| 所在地 | 多摩市諏訪4-9 | | |
| 施設概要 | 武道場(21m×58m)、会議室、事務室 | | |
| 利用可能競技種目 | 剣道、柔道、なぎなた、空手、居合道、合気道、太極拳、少林寺拳法、軽体操等 | | |
| 開設年月 | 昭和61年5月 | | |
| 駐車場台数 | 72 台 | 水飲み場の有無 | 有 |
| 防災上の位置づけ | 指定避難所 | 自動販売機の有無 | 有 |
| 利用料金(市内全日) | 武道場料金2,620～6,800円 | バリアフリー対応(出入り口) | 対応済 |

## 現地の状況



## 利用状況 (令和2年度～4年度実績)

| 項目 | R3 | R4 | R5 | 平均 | 項目 | R3 | R4 | R5 | 平均 |
|---|---|---|---|---|---|---|---|---|---|
| 利用者数・全体(人) | 30,369 | 47,927 | 45,013 | 41,103 | 市民利用率(%) | 86.3% | 70.1% | 74.9% | 77.1% |
| 利用者数・団体(人) | 20,270 | 37,243 | 34,799 | 30,771 | 抽選倍率(平日)(倍) | 1.2 | 1.1 | 1.1 | 1.1 |
| 利用者数・個人(人) | 10,099 | 10,684 | 10,214 | 10,332 | 抽選倍率(土日)(倍) | 1.3 | 1.3 | 1.4 | 1.3 |

## 収支状況等 (令和2年度～4年度実績)

| 項目 | R3 | R4 | R5 | 平均 | 項目 | R3 | R4 | R5 | 平均 |
|---|---|---|---|---|---|---|---|---|---|
| 収入(千円) | 4,599 | 11,203 | 9,922 | 8,575 | 支出(千円) | 38,027 | 38,848 | 39,135 | 38,670 |
| 受益者負担率(%) | 12.1% | 28.8% | 25.4% | 17.1% | 一人当りコスト(円) | 1,252 | 811 | 869 | 977 |

## 健全度判定結果および主な改修工事履歴

| | | | |
|---|---|---|---|
| 健全度A | - | 健全度B | - |
| 健全度C | - | 健全度D | - |
| 主な改修工事履歴 | 令和元年度:大規模改修(472,867千円)※電気設備・給排水・空調含む、令和2年度:消火栓ポンプ交換(3,178千円) | | |

## 民間同種施設

| | | | |
|---|---|---|---|
| 徒歩圏(500m圏内) | 0 施設 | 自転車圏(1100m圏内) | 1 施設 |

## 課題および今後の方向性等

### 現状と課題

・令和元年度実施の大規模改修工事で省エネルギー対応、バリアフリー対応等を行った。
・武道を中心とした施設の活用を図りつつ、稼働率の低い会議室の有効利用を図っていく必要がある。
・休憩や飲食スペースを求める意見がある。

### 施設の更新における今後の方向性

機能維持

### 実現に向けた取組み

・会議室を利用した各種スポーツ事業の実施などを行っていく。

### 施設の現状

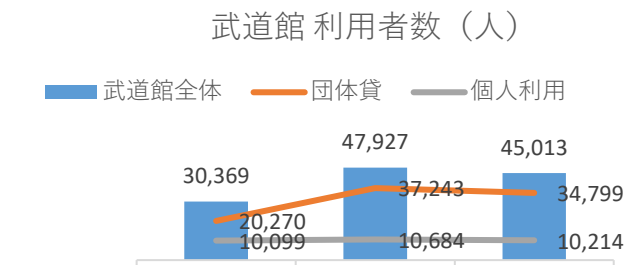


| | R03 | R04 | R05 |
|---|---|---|---|
| 武道館全体 | 30,369 | 47,927 | 45,013 |
| 団体貸 | 20,270 | 37,243 | 34,799 |
| 個人利用 | 10,099 | 10,684 | 10,214 |

## 個別スケジュール

| 2023年 | 2024年 | 2025年 | 2026年 | 2027年 | 2028年 | 2029年 | 2030年 | 2031年 | 2032年 | 備考 |
|---|---|---|---|---|---|---|---|---|---|---|
| | | | | | | | | | | |

| 番号 | 施設種別 | 施設名称 |
|---|---|---|
| 24 | プール | アクアブルー多摩（多摩市立温水プール） |

## 基本情報

| | | | |
|---|---|---|---|
| 所在地 | 多摩市南野3-15-2 | | |
| 施設概要 | 50mプール（一部可動床）、流波プール、スライダー、幼児プール、リラクゼーションプール、ボディシャワー、ミストサウナ、採暖室、トレーニングルーム、ミニスポーツホール、レストラン、事務室 | | |
| 利用可能競技種目 | 水泳、各種トレーニング等 | | |
| 開設年月 | 平成12年7月 | | |
| 駐車場台数 | 306 台 | 水飲み場の有無 | 有 |
| 防災上の位置づけ | ― | 自動販売機の有無 | 有 |
| 利用料金（市内全日） | プール大人当日620円 | バリアフリー対応(出入り口) | 対応済 |

## 現地の状況

## 利用状況 （令和2年度～4年度実績）

| 項目 | R3 | R4 | R5 | 平均 | 項目 | R3 | R4 | R5 | 平均 |
|---|---|---|---|---|---|---|---|---|---|
| 利用者数・全体（人） | 274,194 | 351,224 | 408,777 | 344,732 | 利用者数・ミニSホール（人） | 15,180 | 21,072 | 29,788 | 22,013 |
| 利用者数・プール（人） | 87,924 | 216,719 | 321,551 | 208,731 | 抽選倍率（平日）（倍） | 1.2 | 1.2 | 1.0 | 1.1 |
| 利用者数・ジム（人） | 27,603 | 36,403 | 57,438 | 40,481 | 抽選倍率（土日）（倍） | 1.4 | 1.3 | 1.2 | 1.3 |

## 収支状況等 （令和2年度～4年度実績）

| 項目 | R3 | R4 | R5 | 平均 | 項目 | R3 | R4 | R5 | 平均 |
|---|---|---|---|---|---|---|---|---|---|
| 収入（千円） | 102,298 | 134,241 | 156,450 | 130,996 | 支出（千円） | 366,009 | 426,267 | 443,167 | 411,815 |
| 受益者負担率（%） | 27.9% | 31.5% | 35.3% | 25.9% | 一人当りコスト（円） | 1,335 | 1,214 | 1,084 | 1,211 |

## 健全度判定結果および主な改修工事履歴

| | | | |
|---|---|---|---|
| 健全度A | － | 健全度B | － |
| 健全度C | － | 健全度D | － |
| 主な改修工事履歴 | 令和2年度：プール改修（123,717千円）・給排水衛生設備（115,709千円）・電気設備（49,280千円）・空調設備（103,675千円）、令和3年度：防火戸取替（2,431千円）、令和4年度：自動火災報知設備（37,620千円） | | |

## 民間同種施設

| | | | |
|---|---|---|---|
| 徒歩圏（500m圏内） | 0 施設 | 自転車圏（1100m圏内） | 0 施設 |

## 課題および今後の方向性等

### 現状と課題

・施設の維持管理に係るコストが高い。
・新型コロナウイルスの影響により、利用者が減少しているが、コロナ禍以前の水準に徐々に戻っている。

### 施設の更新における今後の方向性

規模縮小

### 実現に向けた取組み

・施設を運営する指定管理者と連携するなどして利用者の増加を図る。
・建築後30年目の令和12年度実施予定の大規模改修に向け施設規模・機能について検討を行っていく。

### 施設の現状

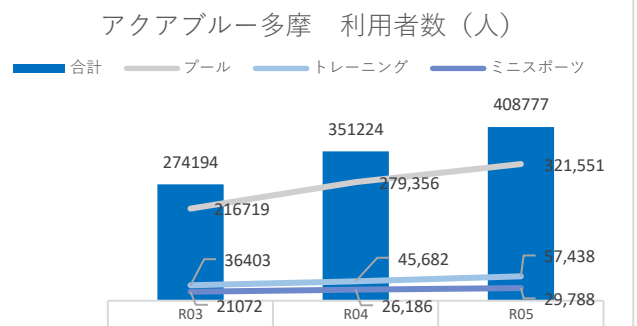


| | R03 | R04 | R05 |
|---|---|---|---|
| 合計 | 274194 | 351224 | 408777 |
| プール | 216719 | 279,356 | 321,551 |
| トレーニング | 36403 | 45,682 | 57,438 |
| ミニスポーツ | 21072 | 26,186 | 29,788 |

## 個別スケジュール

| 2023年 | 2024年 | 2025年 | 2026年 | 2027年 | 2028年 | 2029年 | 2030年 | 2031年 | 2032年 | 備考 |
|---|---|---|---|---|---|---|---|---|---|---|
| | | | | | 基本・実施設計 | | 大規模改修 | | | |