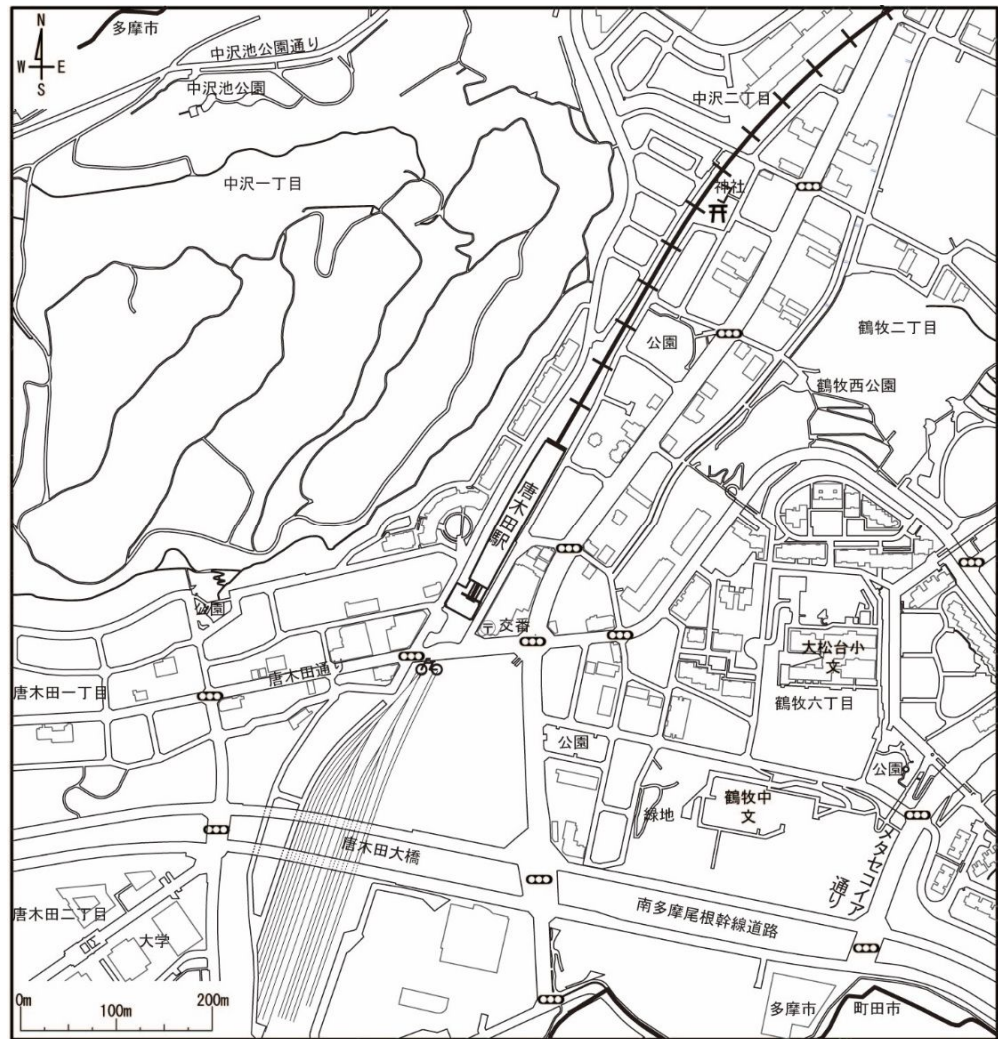


問5 アンケート受取り日の走行経路について【記入イメージ】を参考に下の地図にご記入ください。



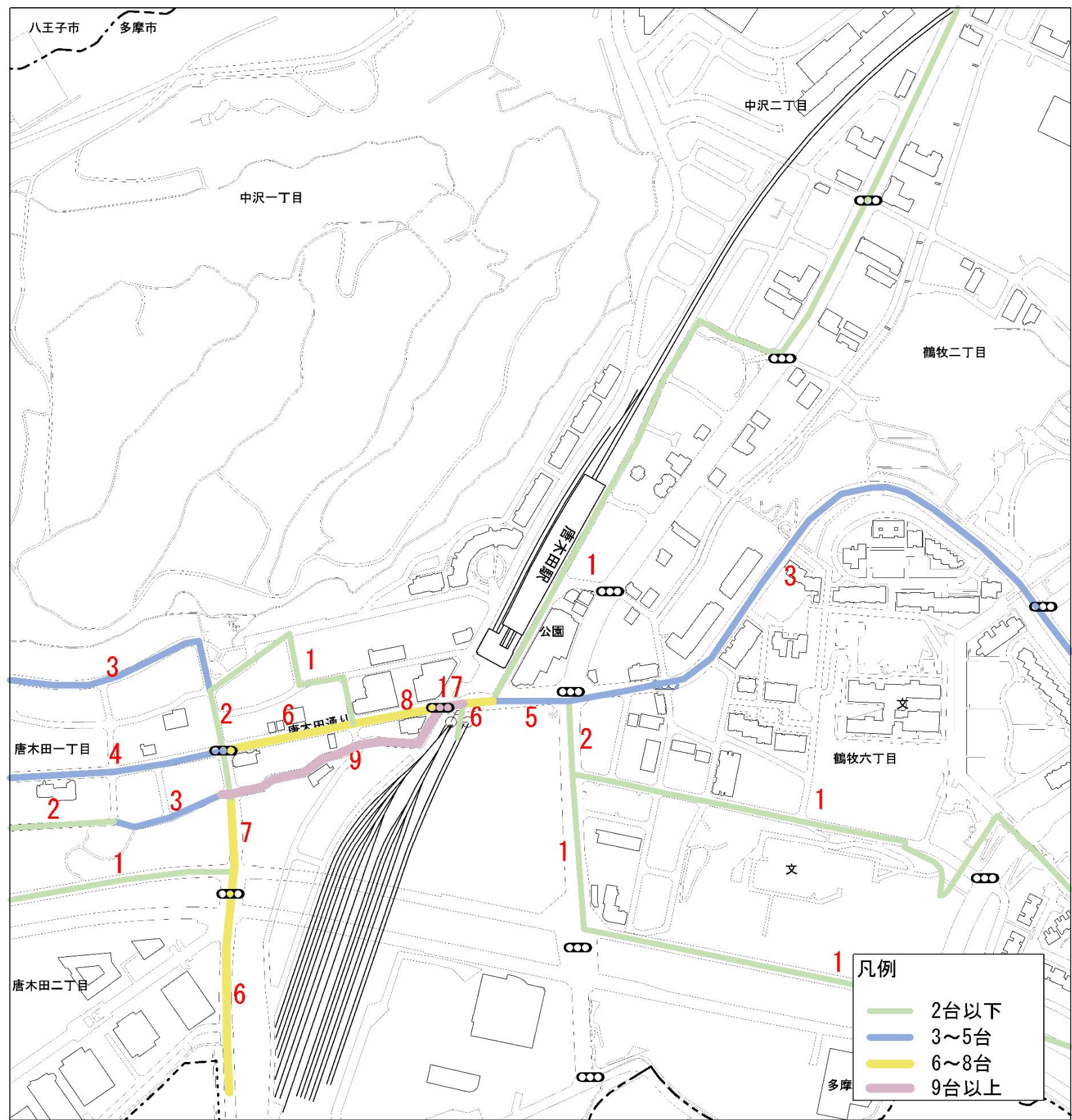
【記入イメージ】



※本アンケートは個人情報特定するものではありません。気にされる方は差支えない範囲でご記入ください。

【凡例】

- 信号機のある交差点
 - 駅周辺の駐輪場
- ※施設利用者専用駐輪場は記載していません。



N=23

図 2.4 アンケート受取り日の走行経路の集計（唐木田駅周辺）

問6 走行経路を選択する理由についてあてはまるもの3つまで選択し○印をつけてください。

- | | |
|--------------------|-----------------------|
| 1. 目的地に早く到着する | 2. 車道に走行しやすいスペースが十分ある |
| 3. 信号が少なく連続的に走行できる | 4. 歩道に走行しやすいスペースが十分ある |
| 5. 上り坂が少ない | 6. 景観が良い（街路樹、街並み等） |
| 7. その他（ ） | |

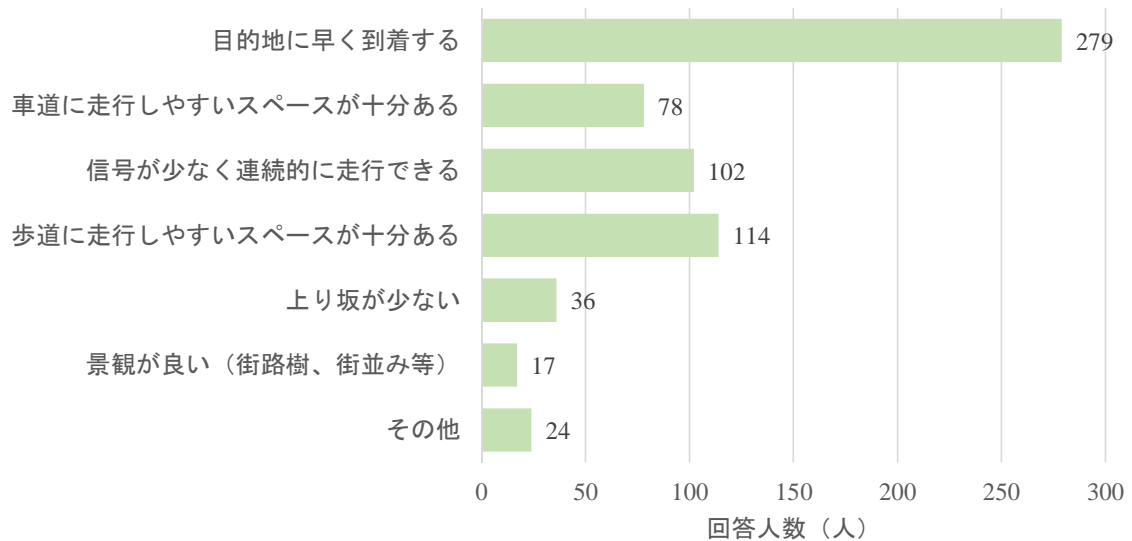


図 121 走行経路の選択理由（複数回答） N=650

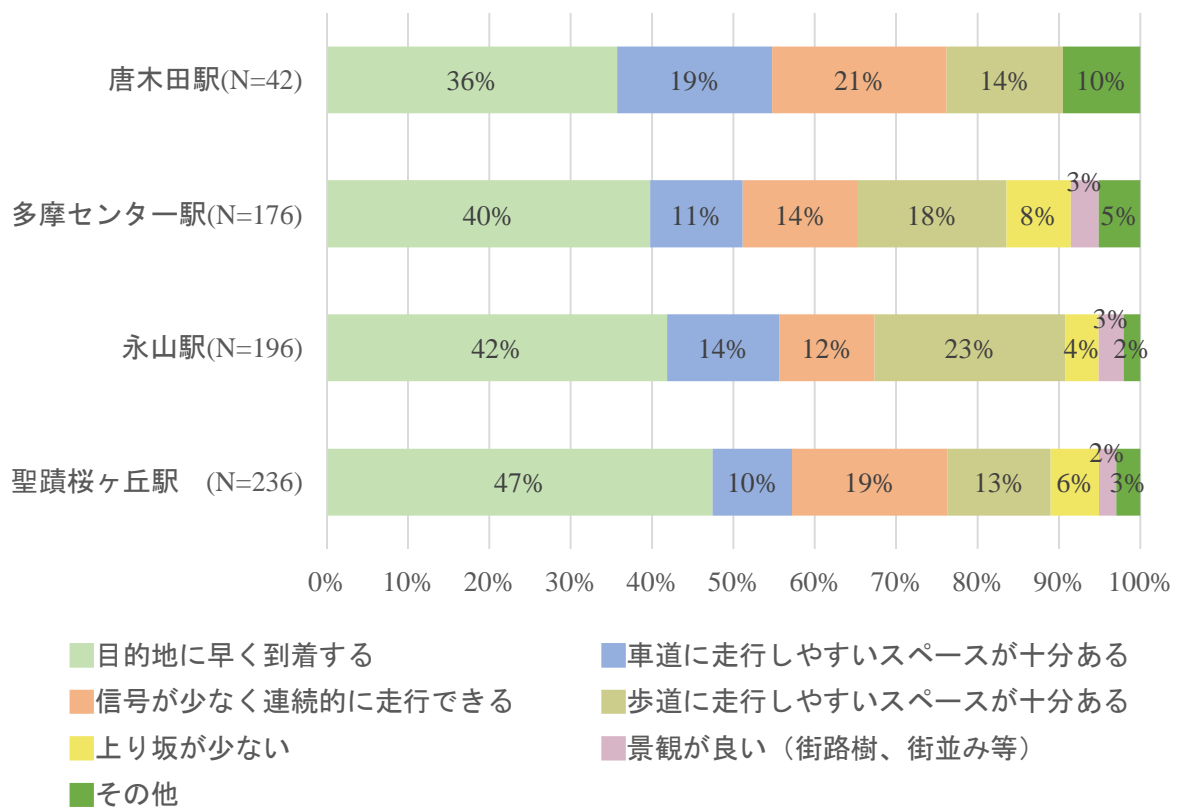


図 122 走行経路の選択理由（アンケート回収駅別）

問 1 でスポーツバイクを所有していると回答された方にお聞きします。

問 7 多摩市内をスポーツバイクで走行する際によく利用する路線について、あてはまるものすべてに○印をつけて下さい。

1. 南多摩尾根幹線道路	2. 鎌倉街道	3. 野猿街道
4. 多摩ニュータウン通り	5. 川崎街道	6. その他 ()

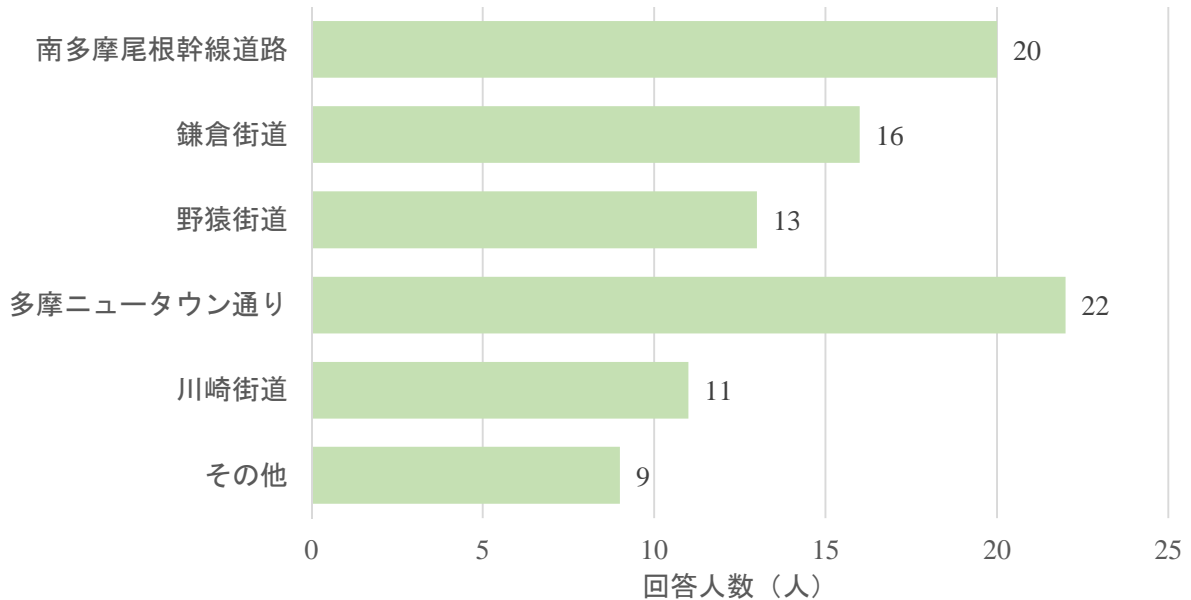


図 123 スポーツバイク利用者がよく走行する路線（複数回答） N=91

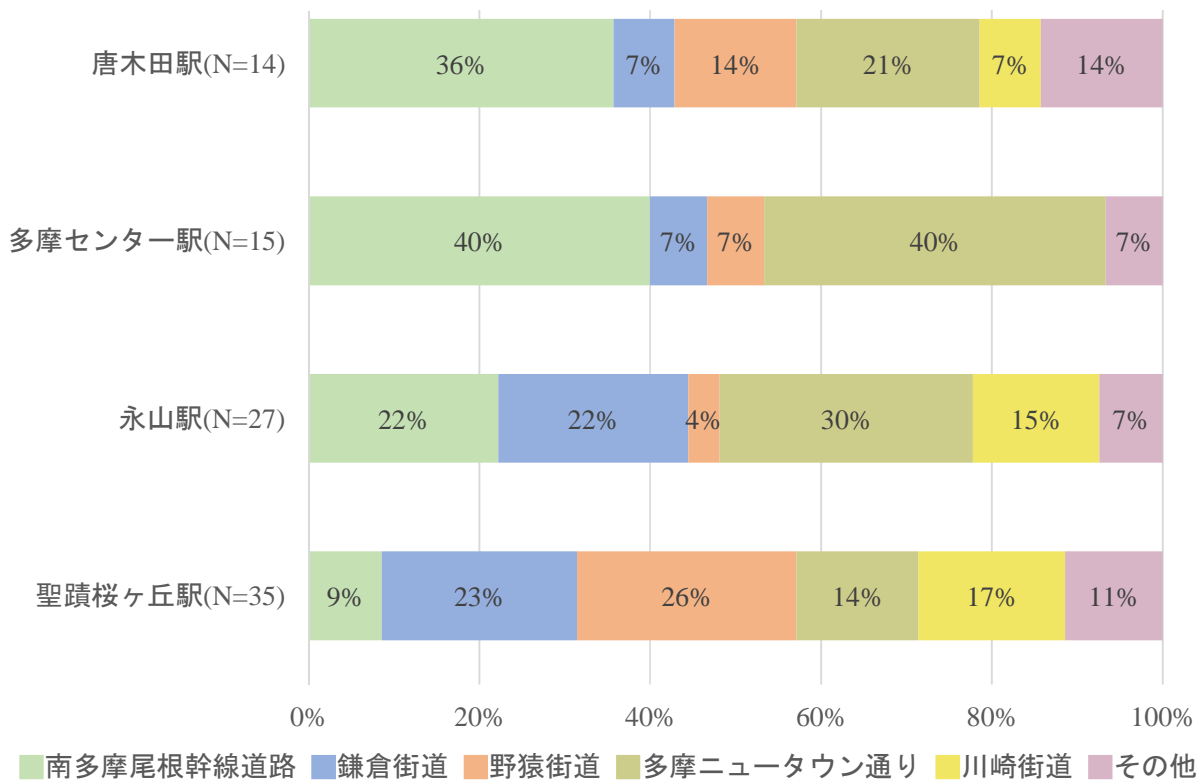


図 124 スポーツバイク利用者がよく走行する路線（アンケート回収駅別）

自転車の交通ルールについてお伺いします。

問8 下表①～③の自転車の通行ルールについて、それぞれ最もあてはまる欄に○印をつけてください。

ルール一覧	ルールの順守状況			
	守っている	知っているが、 たまに守らない	知っているが、 あまり守らない	知らなかった
①自転車は車道通行が原則（歩道通行は例外）				
②車道は左側通行				
③自転車の歩道通行は次に該当する場合のみ可 ・自転車通行可の標識がある場合 ・13歳未満または70歳以上の方 ・通行の安全を確保するため、やむを得ない場合				

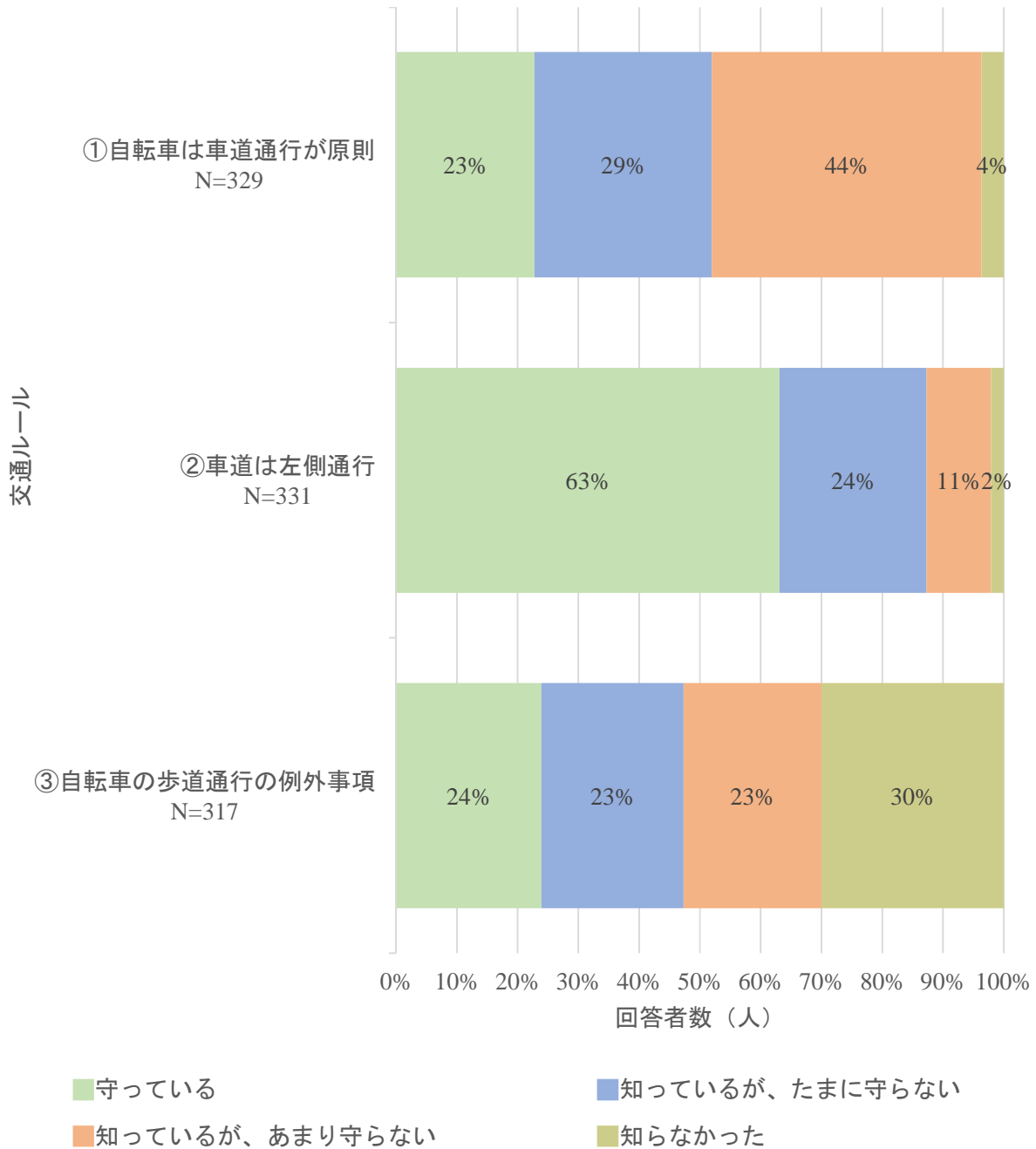


図 125 自転車の交通ルールの認知・順守度