

# 令和2年度 多摩市の財政白書

～わかりやすい多摩市の財政状況(決算版)～

令和4年3月

～わかりやすい決算報告をめざして～

市ではさまざまな事業を行っています。どのような事業を行うのか、資金調達はどうか、どのように支出するかを「歳入」「歳出」という形でお金で表し、とりまとめた計画が『予算書』です。

その予算に沿って事業を行った一年間の結果を報告したものが『決算書』です。

『決算書』には予算の科目や決算額が並んでいます。それだけで決算の状況を理解するのは難しいので、それを補うために様々な資料を作成してきました。

この『多摩市の財政白書』は、そのような決算関連の資料を1冊にまとめ、更に、基本となる累積データを追加したものです。

このほかの決算関係の資料としては、個別の事業の解説に重点を置いた『決算事業報告書』があります。併せてご覧いただくと幸いです。

## ～ 目次 ～

### 第1部 『令和2年度 多摩市の決算』

### 第2部 令和2年度決算の概要

- I 主要施策の成果説明書 / 12
  - 1 令和2年度決算の状況 / 12
  - 2 各会計予算額の推移 / 13
  - 3 各会計歳入歳出決算総括表 / 14
  - 4 一般会計の決算状況 / 15
    - (1) 款別決算額(歳入) / 15
    - (2) 歳入決算のうち市税徴収実績 / 16
    - (3) 款別決算額(歳出) / 17
    - (4) 歳出決算額(性質別内訳) / 18
  - 5 主要事業の概要と成果 / 19
  - 6 国民健康保険特別会計の決算状況(款別歳入・歳出) / 30
  - 7 介護保険特別会計の決算状況(款別歳入・歳出) / 32
  - 8 後期高齢者医療特別会計の決算状況(款別歳入・歳出) / 34
  - 9 地方債現在高の状況(一般会計) / 35
  - 10 債務負担行為の状況(一般会計・特別会計) / 36
  - 11 基金現在高の状況(一般会計・特別会計) / 38
- II 基金の運用状況調書 / 39
  - 国民健康保険出産費資金貸付基金 運用状況調書 / 39
  - 国民健康保険高額療養費貸付基金 運用状況調書 / 40
  - 介護保険高額介護サービス費等貸付基金 運用状況調書 / 41

### 第3部 決算状況の推移と他市との比較

- はじめに / 44
- 1 令和2年度の決算の特徴 / 45
- 2 歳入の状況 / 46
  - 2.1 歳入構成 / 46
    - 2.1.1 歳入構成と主な項目の増減要因 / 46
    - 2.1.2 歳入構成の推移 / 47
    - 2.1.3 歳入構成の他市との比較 / 48
  - 2.2 地方消費税交付金と社会保障施策に要する経費 / 49
  - 2.3 収入未済額の状況 / 50
  - 2.4 市税 / 51
    - 2.4.1 市税の推移 / 51
    - 2.4.2 都市計画税の収入額と充当事業 / 52
    - 2.4.3 東日本大震災を踏まえた緊急防災・減災事業について(復興増税の使途) / 53
    - 2.4.4 森林環境税及び森林環境譲与税の創設と使い道 / 54
    - [コラム]ふるさとTAMA応援寄附金について / 55

### 3 歳出の状況 /

#### 3.1 目的別経費 / 57

- 3.1.1 目的別経費の構成 / 57
- 3.1.2 目的別経費の推移 / 58
- 3.1.3 主な目的別経費の推移 / 59

#### 3.2 性質別経費 / 60

- 3.2.1 性質別経費の構成 / 60
- 3.2.2 性質別経費の推移 / 61
- 3.2.3 義務的経費の内訳の推移 / 61
- 3.2.4 歳出性質別構成の他市との比較 / 62
- 3.2.5 歳出性質別構成の他市との比較 / 62

#### 3.3 性質別経費の分析:人件費 / 63

- 3.3.1 人件費と決算総額に占める割合 / 63
- 3.3.2 多摩市の職員数の推移 / 63
- 3.3.3 令和2年度 26市における市民1人当たりの人件費と決算総額に占める割合 / 64
- 3.3.4 令和2年度 26市における職員平均年齢と市民千人当たりの職員数 / 64
- 3.3.5 令和2年度 26市におけるラスパイレス指数 / 65

#### 3.4 性質別経費の分析:扶助費 / 66

- 3.4.1 扶助費と決算総額に占める割合 / 66
- 3.4.2 扶助費の内訳の推移 / 67
- 3.4.3 令和2年度 26市における市民1人当たりの扶助費と決算総額に占める割合 / 68
- 3.4.4 市税と扶助費の変動状況:平成13年度を100とした場合の指数の推移 / 68

#### 3.5 性質別経費の分析:公債費 / 69

- 3.5.1 公債費と決算総額に占める割合 / 69
- 3.5.2 令和2年度 26市における市民1人当たりの公債費と決算総額に占める割合 / 69

#### 3.6 性質別経費の分析:物件費 / 70

- 3.6.1 物件費と決算総額に占める割合 / 70
- 3.6.2 令和2年度 26市における市民1人当たりの物件費と決算総額に占める割合 / 70

#### 3.7 性質別経費の分析:補助費等 / 71

- 3.7.1 補助費等と決算総額に占める割合 / 71
- 3.7.2 令和2年度 26市における市民1人当たりの補助費等と決算総額に占める割合 / 71
- 3.7.3 補助費等の内訳 / 72

#### 3.8 性質別経費の分析:繰出金 / 73

- 3.8.1 繰出金と決算総額に占める割合 / 73
- 3.8.2 令和2年度 26市における市民1人当たりの繰出金と決算総額に占める割合 / 74

#### 3.9 新型コロナウイルス感染症対策費用 / 75

### 4 基金・地方債・債務負担行為の状況 / 76

#### 4.1 基金 / 76

- 4.1.1 基金の積立と取崩状況の推移 / 76
- 4.1.2 基金の内訳と推移 / 77
- [コラム] 決算剰余金と財政調整基金 / 77
- 4.1.3 令和2年度 26市における市 / 78
- 4.1.4 令和2年度 26市における市民1人当たりの基金増減額と決算総額に占める割合□ / 78

#### 4.2 地方債・債務負担行為 / 79

- 4.2.1 地方債残高と地方債発行額の推移 / 79
- [コラム] 世代間の公平負担 / 79
- 4.2.2 債務負担行為の推移 / 81
- 4.2.3 市民1人当たり基金・地方債及 / 82
- 4.2.4 令和2年度 26市における市民1人当たりの貯金と借金・分割払い / 82

### 5 財政指標の状況 / 83

#### 5.1 財政力指数 / 83

- 5.1.1 財政力指数の推移 / 83
- 5.1.2 令和2年度 26市の財政力指数 / 84

- 5.2 公債費負担比率 / 85
  - 5.2.1 公債費負担比率の推移 / 85
  - 5.2.2 令和2年度 26市の公債費負担比率 / 85
- 5.3 経常収支比率 / 86
  - 5.3.1 経常収支比率の推移 / 86
  - 5.3.2 令和2年度 26市の経常収支比率 / 87
  - 5.3.3 令和2年度 26市の経常収支比率・財政力指数の関係 / 87
- 5.4 健全化判断比率等 / 88
  - 5.4.1 健全化判断比率 / 88
  - 5.4.2 資金不足比率 / 88
  - 5.4.3 健全化判断比率等の概要について / 89
  - [コラム] 実質収支額(剰余額)等を使って財政指標を算定してみると… / 91
  - (参考) 令和2年度決算に基づく健全化判断比率等の算定結果の詳細について / 92

## 第4部 財務書類 ～統一的な基準による～

### はじめに / 99

- 財務書類の種類と相互関係 / 100
- 財務書類の対象とする会計の範囲と作成基準日 / 101
- 貸借対照表(一般会計等)の解説 / 102
- 行政コスト計算書(一般会計等)の解説 / 104
- 純資産変動計算書(一般会計等)の解説 / 105
- 資金収支計算書(一般会計等)の解説 / 106
- 財務書類の分析 / 107

### 財務書類本表 / 110

- 一般会計等 貸借対照表 / 111
- 一般会計等 行政コスト計算書 / 112
- 一般会計等 純資産変動計算書 / 113
- 一般会計等 資金収支計算書 / 114
- 全体会計 貸借対照表 / 115
- 全体会計 行政コスト計算書 / 116
- 全体会計 純資産変動計算書 / 117
- 全体会計 資金収支計算書 / 118
- 全体会計 附属明細書 / 119
- 連結会計 連結貸借対照表 / 121
- 連結会計 連結行政コスト計算書 / 122
- 連結会計 連結純資産変動計算書 / 123
- 連結会計 連結資金収支計算書 / 123

## 第5部 その他のデータ

### 第5部の目次と解説 / 126

- 1 当初予算額及び決算総額の推移(全会計) / 129
- 2 令和2年度財政状況(「地方財政状況調査」より 通称「決算カード」) / 132
- 3 普通会計の決算数値の推移(「地方財政状況調査」より:第3部バックデータ) / 134
- 4 地方交付税決算額と算定結果の推移 / 142
  - (1) 地方交付税の推移 / 142
  - (2) 算定結果内訳 / 143
- 5 歳入構造の分析 / 149
  - (1) 歳入構造の指標 / 149
  - (2) 指標②(自主財源と依存財源)内訳 / 151

- 6 多摩市の「貯金」と「借金・分割払い」の状況 / 155
- 7 東京都多摩ニュータウン住宅建設対策補助金の影響額 / 159
- 8 実質的な収支 / 162
- 9 令和2年度決算の認定に係る提案理由口述書 / 163

第1部

『令和2年度 多摩市の決算』

たま広報10月20日号に掲載した決算特集です。



# 令和2年度決算を見てみよう!

▷問い合わせ 財政課 ☎(338)6814、FAX(337)7658

もちろん覚えているよ!  
「決算」とは、ズバリ、その年に  
使ったお金の合計だよ!





▲昨年の財政徹底  
分析号はこちら

②

突然だけど質問だニャ!  
「決算」とは何か知っているかニャ?

ちゃんと去年のこと覚えているかニャ~?



①

### 多摩市の令和2年度決算を家計に例えると…

#### 収入500万円の内訳


- 基本給(市税)……………196万円
- 諸手当(国庫支出金・交付金など)…265万円
- 貯金取り崩し(繰入金)……………4万円
- ローン借り入れ(地方債)……………13万円
- その他……………22万円

#### 支出480万円の内訳

- ・食費(人件費)……………55万円
- ・医療費・保育料(扶助費)……………107万円
- ・ローン返済(公債費)……………13万円
- ・光熱水費・自治会費など  
(物件費・補助費など)……………225万円
- ・家の設備補修・リフォーム  
(普通建設事業費・維持補修費)……………39万円
- ・子どもたちへの仕送り(繰出金)……………32万円
- ・貯金積み立て・その他  
(積立金・災害復旧費)……………9万円

※収入と支出の差額20万円は次年度に繰り越されます

まかせて! 収入が500万円の家族の収支に例えて説明するよ!



④

よく覚えていたニャ! じゃあ次は、多摩市の決算を分かりやすく説明できるかニャ~



③


会計名	歳入額	歳出額	歳入歳出差引額	
一般会計	749億7,814万円	720億2,984万円	29億4,830万円	
特別会計	国民健康保険特別会計	149億8,280万円	145億7,430万円	4億850万円
	介護保険特別会計	114億8,081万円	109億4,116万円	5億3,965万円
	後期高齢者医療特別会計	39億2,895万円	39億1,962万円	933万円

区分		決算額	
下水道事業会計	収益的収支	収入	31億8,080万円
		支出	28億7,907万円
	資本的収支	収入	2,334万円
		支出	1億6,738万円

これだよ!  
特別会計は、簡単に言うと、特定の事業を行うために一般会計から切り離して管理している会計だったね。

ドヤツ




⑥

1年でもよく勉強したニャ! 次が最後ニャ! 実際の決算額を教えてほしいニャ!




⑤

よしっ!! 次のページでちょっと詳しく解説するニャ!



⑧

令和2年度は、新型コロナウイルス感染症の影響があったんだよね???



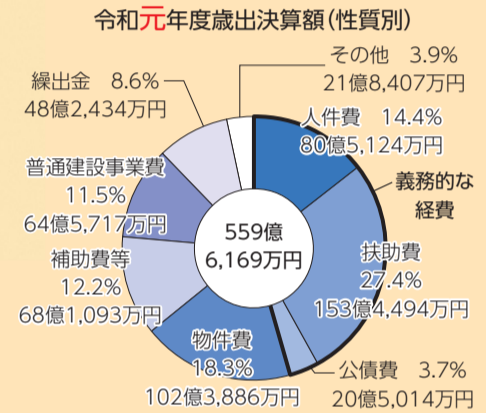
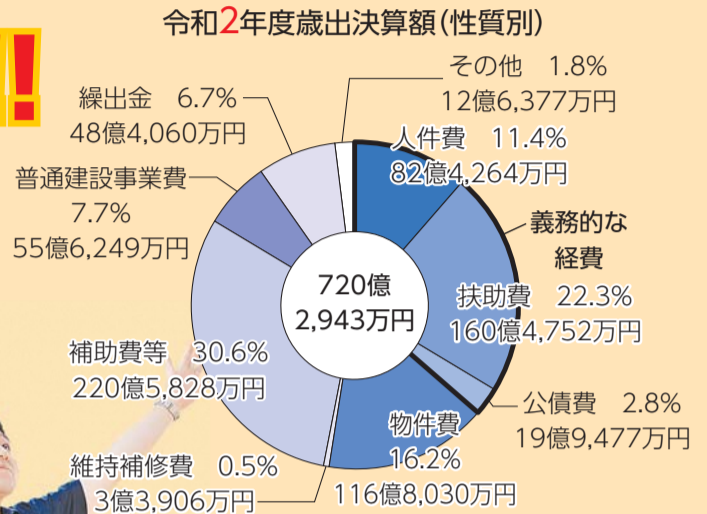
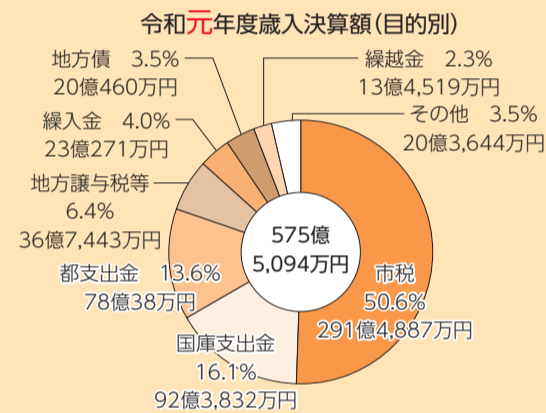
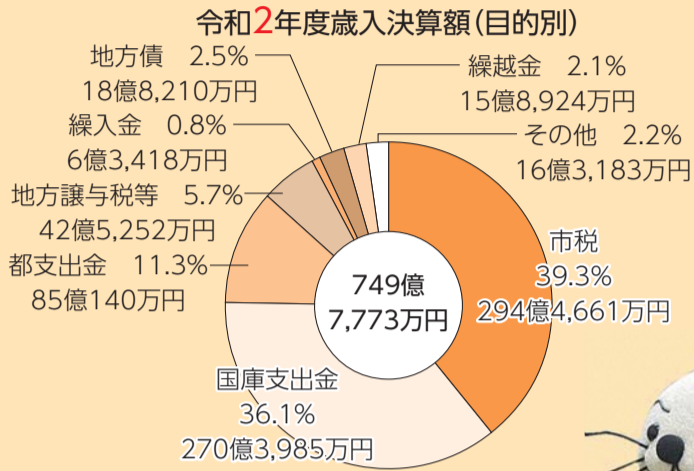
⑦



例年なら、歳入の約半分は市民や企業からの税金だニャ。  
令和2年度は新型コロナウイルス感染症対策の補助金などにより国庫支出金が178億円も増えたニャ。  
新型コロナウイルス感染症の影響で予定していた事業が延期になったことなどにより、財源として見込んでいた貯金の取り崩し(繰入金)は16.7億円減少したニャ。

歳出では職員の給料など(人件費)や福祉・医療に係る経費(扶助費)、借金の返済(公債費)などの義務的な経費が例年は約半分を占めるけど、令和2年度は約3分の2くらいだったニャ。歳出全体として、特別定額給付金などがあったため、160.7億円増加したニャ。また近年増加傾向にある扶助費も引き続き増加しているニャ。

ドーン!!



※これらの円グラフは国のルールに従って処理した普通会計の数値です。そのため、A面に掲載している一般会計の数値とは異なります

新型コロナウイルス感染症対策の主な事業

- ・特別定額給付金の支給(150.2億円)
- ・特別定額給付金の対象とならない新生児に臨時特別給付金を支給(6,500万円)
- ・児童生徒1人1台のタブレットや通信環境の整備(8.0億円)
- ・18歳以下の子どもたちに図書カードや商品券の支給(1.9億円)
- ・キャッシュレス決済ポイント還元(1.6億円)
- ・避難所における感染防止のための資器材などの購入(1.8億円)
- 他にも、福祉事業所への支援やPCR検査事業など本当にとくさんのことを行ったニャ。

コロナに関する経費は178億円にもなるニャ! 主なものとして、次のようなものがあるんだニャ。



いろいろなことをしたんだね。



ココを見ると  
分かりやすく  
たくさん学べるニャ!!!

もっと多摩市の決算について知りたい!!!



▲多摩市の財政状況(決算の概要)



▲主要施策の成果説明書・基金の運用状況調査



うちのリフォームも、医療費も、ローンもコロナの対策も色々あるけど、多摩市はどうやって家計のやりくりをしているの?

多摩市は家計をやりくりするために将来の見通し・計画を作っているニャ! 「中期財政見通し」と、「行財政改革」で今後を見通しながら必要な人が必要なサービスを受けられるように、多摩市をもっと良くするために頑張っているんだニャ。詳しくはホームページを見てほしいニャ。

多摩市 中期財政見通し 検索

多摩市 行財政改革 検索





# 令和2年度こんな1年だったニャ



令和2年4月7日

新型コロナウイルスの感染拡大を受け、政府は緊急事態宣言を発出しました。

令和2年6月25日

多摩市と多摩市議会は共同で気候非常事態宣言を表明しました。

令和2年7月

東京オリンピック・パラリンピックが1年延期されました。

令和2年12月16日～令和3年1月31日、  
令和3年3月27日～4月11日

市内店舗の消費喚起と、キャッシュレス決済を推進することを目的として、キャッシュレス決済ポイント還元を実施しました。

令和2年11月7日

学校文化祭や地域イベントが続々と中止になった中、「新しい日常」に合わせた「多摩市オンライン文化祭」を実施しました。

令和3年1月11日

「令和3年 多摩市成人式」は、新型コロナウイルス感染者数の急増と緊急事態宣言の発出を受け、会場開催を中止しオンラインでの開催となりました。

令和3年1月25日

自宅のパソコンやタブレット・スマートフォンなどを使って、図書館ホームページからアクセスし、小説や絵本などの電子書籍やオーディオブックなどを閲覧・予約・貸し出しができるインターネット上のサービス「電子図書館」を開始しました。

令和3年度はもっと  
楽しいといいな…

来年度の予算も気  
なってきた…

いろんなことが  
あったニャ

## 多摩市持続可能な市政運営のための取組み(令和2～5年度)

～令和2年度の達成状況について～

昭和61年の「多摩市行政改革大綱」から数えて9番目の行革計画となる「多摩市持続可能な市政運営のための取組み(令和2～5年度)」では、将来にわたって持続可能な財政構造を構築し、サービス水準と健全性を維持・向上していくために、次の3つの「行財政改革の視点」を定めています。

①手続きの改革 ②最適化の改革 ③職員の意識・働き方の改革

この3つの視点をもとに具体的に取り組む改善項目(以下「取組項目」といいます)を、令和2年度は64項目設定しています。

本計画の達成度は、取組項目の「達成率」と「財政指標」の2つの観点で確認していくこととしています。

令和2年度の達成率については、64項目すべてに着手し、そのうち55項目(85.9%)の達成により、目標達成率である80%を上回ることができました。財政の持続可能性を測る指標のうち経常収支比率については、当初予算時は目標を達成できなかったものの、決算時には達成することができました。

各取組項目の取組概要や成果などの詳細については、公式ホームページをご覧ください。



▼具体的な取組項目の達成状況

達成状況	項目数	割合
達成	55	85.9%
未達成だが着手	9	14.1%
未着手	0	—

▼財政の持続可能性を図る指標

指標		目標	実績
経常収支比率	当初予算時	95%以下	95.8%
	決算時	91%以下	87.3%
財政調整基金残高(年度間の財政調整を行うための基金(貯金)の残高)		30億円以上	37.5億円
地方債の借入額(借金)		計画期間内(4年間)で140億円以内	18.8億円(令和2年度分)

多摩市持続可能な市政運営 検索

▶問い合わせ 行政管理課 ☎(338)6948、FAX(337)7658