

多摩市
「生涯学習」に関するアンケート
調査報告書

令和元年 11 月
多摩市

— 目 次 —

I 調査の概要.....	1
1. 調査の目的.....	1
2. 調査設計.....	1
3. 回収結果.....	1
4. 報告書の見方.....	2
II 調査結果.....	3
1. 生涯学習活動について.....	3
2. 市の生涯学習に関連する取り組みについて.....	36
3. あなたご自身について.....	42
III 資料編.....	45
1. 結果の数表.....	45
2. 調査票.....	66

I 調査の概要

1. 調査の目的

多摩市では、誰もが、いつでも、どこでも「生涯学習活動」ができるような社会を目指していくために、「第4次多摩市生涯学習推進計画」の策定を予定しています。

本調査は、その取り組みの一環として、市民の皆さんが学習したいことは何？それができないとしたらなぜ？学習したことをどのように役立てたいと思っている？といったことをお伺いし、計画づくりの貴重な資料とさせていただくことを目的として実施しました。

2. 調査設計

1 調査地域	多摩市全域
2 調査対象者	15歳以上の市民
3 標本数	2,000名
4 調査期間	令和元年9月1日～令和元年9月17日（9月25日回収分まで含む）
5 調査方法	郵送配布・郵送回収による郵送調査及びインターネット調査

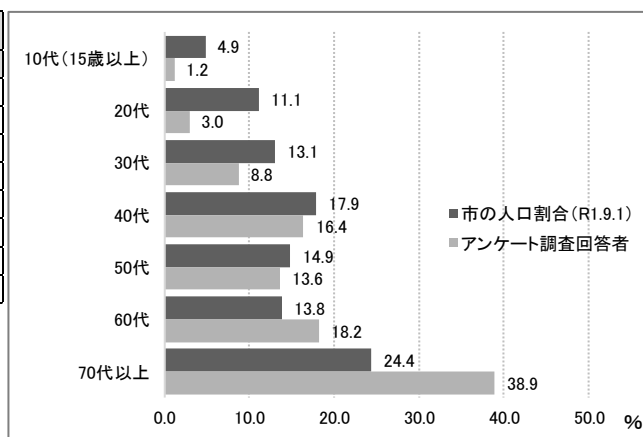
3. 回収結果

	配布数	回収数	回収率
全体	2,000票	441件 (内インターネット回答数：47)	22.1%

■市の年代別人口比率及び調査回答比率

	市の人口		調査回収数(年代無回答除く)	
	実数	割合	実数	割合
10代(15歳以上)	6,394	4.9	5	1.2
20代	14,628	11.1	13	3.0
30代	17,165	13.1	38	8.8
40代	23,518	17.9	71	16.4
50代	19,537	14.9	59	13.6
60代	18,201	13.8	79	18.2
70代以上	32,078	24.4	169	38.9
	131,521	100	434	100

※市の人口：令和元年9月1日現在



4. 報告書の見方

- 回答結果の割合「%」は有効サンプル数に対して、それぞれの回答数の割合を小数点以下第2位で四捨五入したものです。そのため、単数回答（複数の選択肢から1つの選択肢を選ぶ方式）であっても合計値が100.0%にならない場合があります。このことは、本報告書内の分析文、グラフ、表においても反映しています。
- 複数回答（複数の選択肢から2つ以上の選択肢を選ぶ方式）の設問の場合、回答は選択肢毎の有効回答数に対して、それぞれの割合を示しています。そのため、合計が100.0%を超える場合があります。
- 図表中において「無回答」とあるものは、回答が示されていない、または回答の判別が困難なものです。

II 調査結果

1. 生涯学習活動について

問1 あなたは、『生涯学習活動』について関心がありますか。（1つに○）

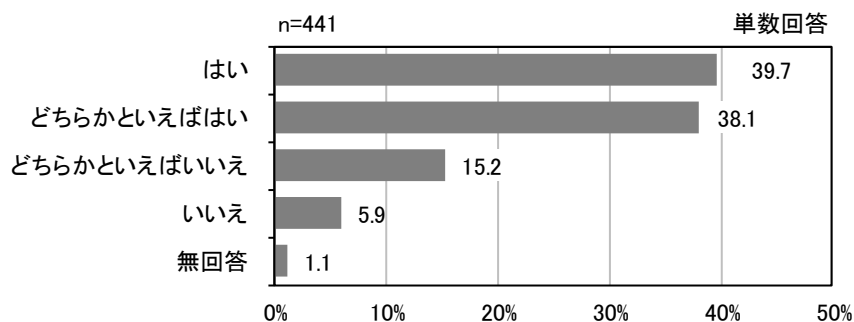
『生涯学習活動』について関心があるかについては、「はい」が39.7%と最も多く、次いで「どちらかといえばはい」が38.1%、「どちらかといえばいいえ」が15.2%となっています。

「はい」と「どちらかといえばはい」を合わせた『はい（関心がある）』が77.8%、「どちらかといえばいいえ」と「いいえ」を合わせた『いいえ（関心がない）』が21.1%となっています。

性別にみると、女性と男性では全体と比べて違いはみられません。

年代別にみると、10・30歳代で“関心がある”が全体より5ポイント以上高く、若い世代の関心が高いことがうかがえます。

生涯学習経験別にみると、生涯学習経験がある人の方が“関心がある”と回答する割合が高くなっています。



■クロス集計：性・年代・生涯学習経験別

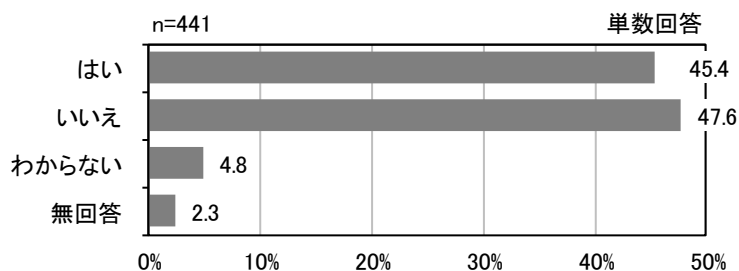
(単位：%)		合計	はい	どちら はい えら ばか	ど ち ら か い え	い い え	無 回 答	あ る (関 心 が)	は い (関 心 が)	い い え
全体		441	39.7	38.1	15.2	5.9	1.1	77.8	21.1	
性別	女	241	37.3	40.7	14.9	6.2	0.8	78.0	21.1	
	男	190	42.6	35.3	15.3	5.8	1.1	77.9	21.1	
	答えたくない	5	60.0	20.0	20.0	-	-	80.0	20.0	
年代別	10歳代	5	60.0	40.0	-	-	-	100.0	-	
	20歳代	13	7.7	69.2	23.1	-	-	76.9	23.1	
	30歳代	38	28.9	55.3	10.5	5.3	-	84.2	15.8	
	40歳代	71	42.3	39.4	15.5	2.8	-	81.7	18.3	
	50歳代	59	37.3	39.0	13.6	8.5	1.7	76.3	22.1	
	60歳代	79	43.0	34.2	17.7	5.1	-	77.2	22.8	
	70歳以上	169	42.6	33.1	15.4	7.7	1.2	75.7	23.1	
生涯学習 経験別	はい	200	62.0	35.0	2.5	0.5	-	97.0	3.0	
	いいえ	210	22.9	41.0	24.8	11.4	-	63.9	36.2	
	わからない	21	9.5	52.4	38.1	-	-	61.9	38.1	

問2 あなたは、この1年間くらいの中に、『生涯学習活動』をしたことがありますか。(1つに○)

この1年間に『生涯学習活動』をしたことがあるかについては、「いいえ」が47.6%で最も高く、次いで「はい」が45.4%、「わからない」が4.8%となっています。

性別にみると、男性より女性の方が「はい」と回答する割合が高くなっています。

年代別にみると、10・60・70歳以上の年代で「はい」が5割を超えており、他の年代に比べて割合が高くなっています。また、10・20歳代で「わからない」が2割を超えており、他の年代に比べて割合が高くなっています。



■クロス集計：性・年代別

(単位: %)		合計	はい	いいえ	わからない	無回答
全体		441	45.4	47.6	4.8	2.3
性別	女	241	49.8	44.4	3.3	2.5
	男	190	40.0	51.6	6.8	1.6
	答えたくない	5	60.0	40.0	-	-
年代別	10歳代	5	60.0	20.0	20.0	-
	20歳代	13	30.8	46.2	23.1	-
	30歳代	38	39.5	55.3	5.3	-
	40歳代	71	38.0	54.9	7.0	-
	50歳代	59	32.2	62.7	3.4	1.7
	60歳代	79	53.2	41.8	3.8	1.3
	70歳以上	169	52.1	41.4	3.0	3.6

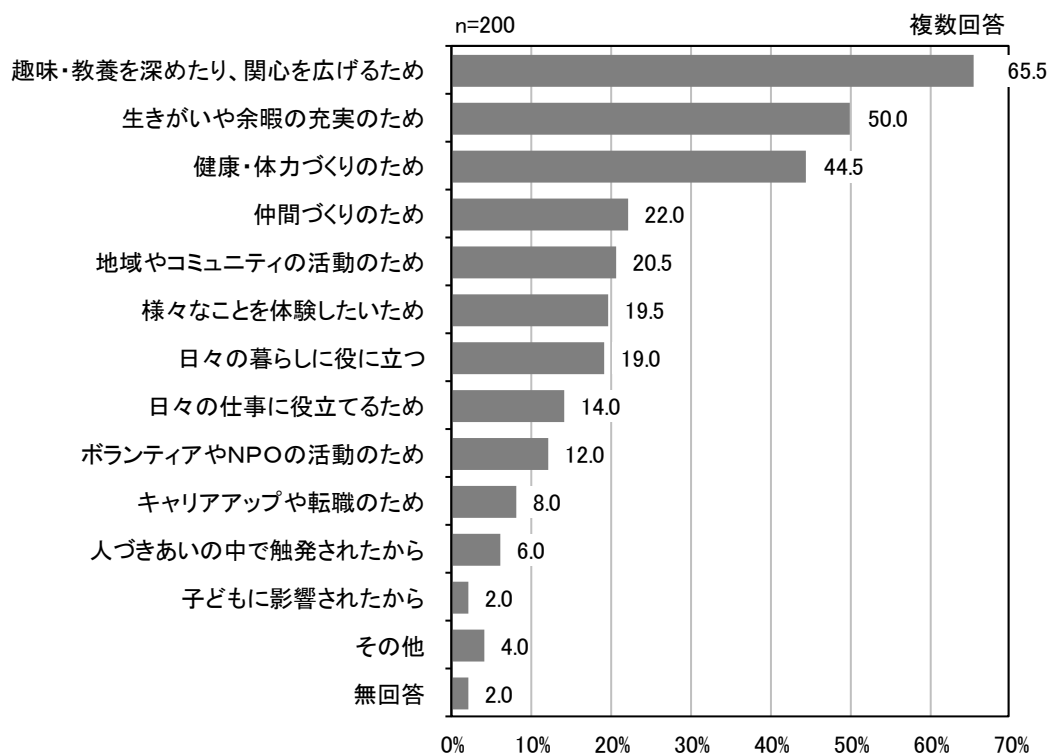
★問 2 で「1. はい」と答えた方

問3 あなたが、『生涯学習活動』をした理由はなんですか。（〇はいくつでも）

『生涯学習活動』をした理由については、「趣味・教養を深めたり、関心を広げるため」が 65.5%で最も高く、次いで「生きがいや余暇の充実のため」が 50.0%、「健康・体力づくりのため」が 44.5%となっています。

性別にみると、女性と男性では全体と比べて違いはみられません。

年代別にみると、10・20 歳代で「様々なことを体験したいため」が5～6割、30 歳代で「日々の仕事に役立てるため」が4割、「人づきあいの中で触発されたから」が2割、60・70 歳以上の年代で「健康・体力づくりのため」が5割を超えており、いずれも他の年代に比べて割合が高くなっています。



■クロス集計：性・年代別

(単位：%)		合計	趣味・教養を深めたり、 関心を広げるため	様々なことを体験したい ため	日々の暮らしに役に立つ	日々の仕事に役立てるた め	キャリアアップや転職の ため	生きがいや余暇の充実の ため	健康・体力づくりのため	仲間づくりのため	地域やコミュニティの活 動のため	ボランティアやNPOの 活動のため	子どもに影響されたから	人づきあいの中で触発さ れたから	その他	無回答
			全体	200	65.5	19.5	19.0	14.0	8.0	50.0	44.5	22.0	20.5	12.0	2.0	6.0
性別	女	120	64.2	20.8	18.3	10.8	8.3	51.7	46.7	20.8	19.2	12.5	1.7	5.8	1.7	1.7
	男	76	67.1	17.1	21.1	18.4	6.6	50.0	42.1	25.0	23.7	11.8	2.6	6.6	7.9	2.6
	答えたくない	3	66.7	-	-	33.3	33.3	-	33.3	-	-	-	-	-	-	-
年代別	10歳代	3	66.7	66.7	-	-	33.3	66.7	33.3	-	33.3	-	-	-	33.3	-
	20歳代	4	75.0	50.0	-	25.0	25.0	50.0	25.0	25.0	-	-	-	-	-	-
	30歳代	15	60.0	13.3	20.0	40.0	20.0	60.0	20.0	-	6.7	-	6.7	20.0	20.0	-
	40歳代	27	63.0	18.5	18.5	14.8	22.2	29.6	29.6	3.7	14.8	-	3.7	3.7	3.7	-
	50歳代	19	73.7	21.1	26.3	31.6	15.8	31.6	31.6	5.3	31.6	15.8	-	-	-	-
	60歳代	42	64.3	21.4	26.2	11.9	-	42.9	54.8	14.3	16.7	26.2	-	2.4	4.8	4.8
	70歳以上	88	64.8	15.9	15.9	5.7	1.1	62.5	53.4	39.8	25.0	11.4	2.3	8.0	1.1	2.3

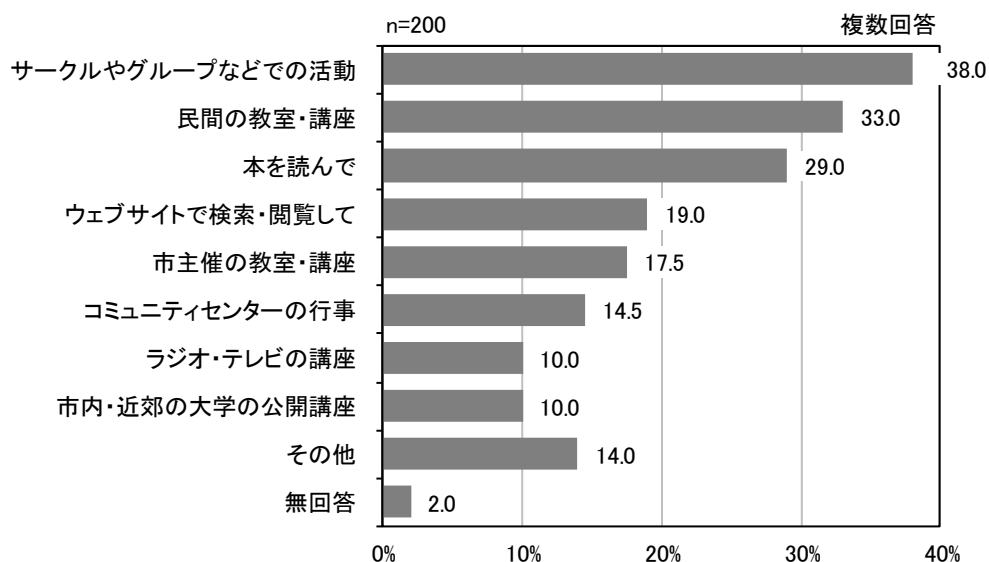
★問 2 で「1. はい」と答えた方

問4 あなたは、どのように『生涯学習活動』をしましたか。（〇はいくつでも）

どのように『生涯学習活動』をしたかについては、「サークルやグループなどでの活動」が38.0%で最も高く、次いで「民間の教室・講座」が33.0%、「本を読んで」が29.0%となっています。

性別にみると、「本を読んで」と「ウェブサイトで検索・閲覧して」では、男性が全体より5ポイント以上高くなっています。また、「市主催の教室・講座」と「民間の教室・講座」では、女性が全体より4～5ポイント高くなっており、男性に比べて女性で対人での生涯学習活動に取り組んだ割合が高い傾向となっています。

年代別にみると、30・40歳代で「本を読んで」が4割を超えており、他の年代に比べて割合が高くなっています。また、30歳代では「ウェブサイトで検索・閲覧して」が5割を超えて割合が高く、若い世代では個人で行う活動が多いことがうかがえます。さらに、50・60歳代では「民間の教室・講座」が4割を超え、最も多くなっています。



■クロス集計：性・年代別

(単位：%)		合計	本を読んで	ウェブサイトで 検索・閲覧して	ラジオ・テレビ の講座	市主催の教室・ 講座	コミュニティーセ ンターの行事	市内・近郊の大 学の公開講座	民間の教室・講 座	サークルやグ ループなどでの 活動	その他	無回答
全体		200	29.0	19.0	10.0	17.5	14.5	10.0	33.0	38.0	14.0	2.0
性別	女	120	25.0	12.5	7.5	22.5	17.5	7.5	37.5	38.3	10.0	2.5
	男	76	35.5	28.9	13.2	10.5	10.5	13.2	27.6	38.2	19.7	1.3
	答えたくない	3	33.3	33.3	33.3	-	-	33.3	-	-	33.3	-
年代別	10歳代	3	-	33.3	-	-	-	-	-	33.3	33.3	-
	20歳代	4	25.0	25.0	-	25.0	-	-	25.0	-	-	-
	30歳代	15	60.0	53.3	-	-	-	-	33.3	13.3	33.3	-
	40歳代	27	44.4	22.2	7.4	11.1	3.7	14.8	22.2	14.8	22.2	-
	50歳代	19	31.6	36.8	5.3	10.5	15.8	5.3	42.1	21.1	15.8	-
	60歳代	42	16.7	16.7	11.9	26.2	16.7	11.9	40.5	33.3	7.1	2.4
	70歳以上	88	25.0	8.0	12.5	20.5	20.5	11.4	33.0	56.8	11.4	3.4

★問 2 で「1. はい」と答えた方

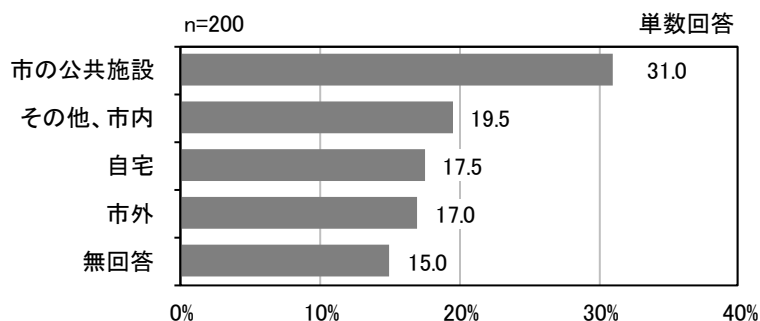
問5 あなたが、『生涯学習活動』をするにあたって最も多く利用した場所を選択してください。（1つに○）

※市の公共施設を選択した場合は、施設名を記入してください。（例：パルテノン多摩など）

『生涯学習活動』をするにあたって最も多く利用した場所については、「市の公共施設」が31.0%で最も高く、次いで「その他、市内」が19.5%、「自宅」が17.5%となっています。

性別にみると、「自宅」では、男性が全体より5ポイント以上高くなっています。また、「その他、市内」では、女性が全体より5ポイント以上高くなっています。

年代別にみると、10・60・70歳以上の年代で「市の公共施設」が4割を超えており、他の年代に比べて割合が高くなっています。また、40歳代では「その他、市内」や「市外」の割合が他の年代に比べて割合が高くなっています。



■クロス集計：性・年代別

(単位: %)		合計	自宅	市の 設 公 共	そ の 内 他 、	市 外	無 回 答
全体		200	17.5	31.0	19.5	17.0	15.0
性別	女	120	11.7	31.7	26.7	14.2	15.8
	男	76	25.0	28.9	9.2	22.4	14.5
	答えたくない	3	66.7	33.3	-	-	-
年代別	10歳代	3	33.3	66.7	-	-	-
	20歳代	4	25.0	25.0	25.0	25.0	-
	30歳代	15	33.3	-	13.3	33.3	20.0
	40歳代	27	7.4	7.4	40.7	33.3	11.1
	50歳代	19	31.6	5.3	21.1	26.3	15.8
	60歳代	42	21.4	40.5	16.7	16.7	4.8
	70歳以上	88	11.4	43.2	15.9	8.0	21.6

問5 市の公共施設名	
コミュニティセンター・コミュニティ会館	11
多摩市総合福祉センター	7
体育館・テニスコート・アクアブルー	7
公民館	5
自治会館・集会所など	5
図書館	4
パルテノン多摩	4
小学校・中学校	4
東永山複合施設	3
健康センター	2
TAMA 女性センター（ヴィータ・コミュニェ）	2
消費生活センター（ベルブ永山）	2
国際交流センター	1
旧南永山小	1
多摩ボランティア・市民活動支援センター	1
市民ホール	1
その他（南豊ヶ丘フィールド・新都市センタービル・グリナード永山）	4

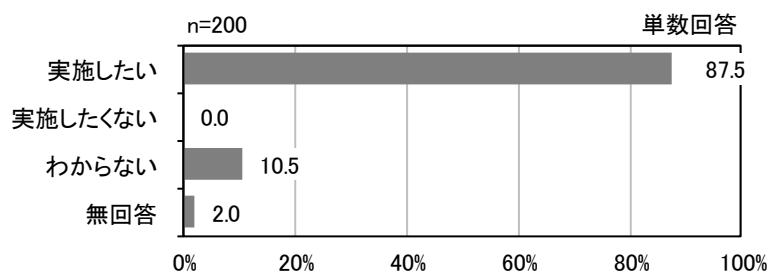
★問 2 で「1. はい」と答えた方

問6 あなたは、過去1年間に行った『生涯学習活動』を今後も実施したいと思いませんか。(1つに○)

過去1年間に行った『生涯学習活動』を今後も実施したいと思うかについては、「実施したい」が87.5%で最も高く、次いで「わからない」が10.5%となっており、「実施したくない」は0%となっています。

性別にみると、女性と男性では全体と比べて違いはみられません。

年代別にみると、10・30・40歳代で「実施したい」が9割を超えており、他の年代に比べて割合が高くなっています。一方、20歳代で「わからない」が5割となっています。



■クロス集計：性・年代別

(単位: %)		合計	実施したい	実施したくない	わからない	無回答
全体		200	87.5	-	10.5	2.0
性別	女	120	86.7	-	10.8	2.5
	男	76	89.5	-	9.2	1.3
	答えたくない	3	66.7	-	33.3	-
年代別	10歳代	3	100.0	-	-	-
	20歳代	4	50.0	-	50.0	-
	30歳代	15	93.3	-	6.7	-
	40歳代	27	96.3	-	3.7	-
	50歳代	19	89.5	-	10.5	-
	60歳代	42	83.3	-	11.9	4.8
	70歳以上	88	86.4	-	11.4	2.3

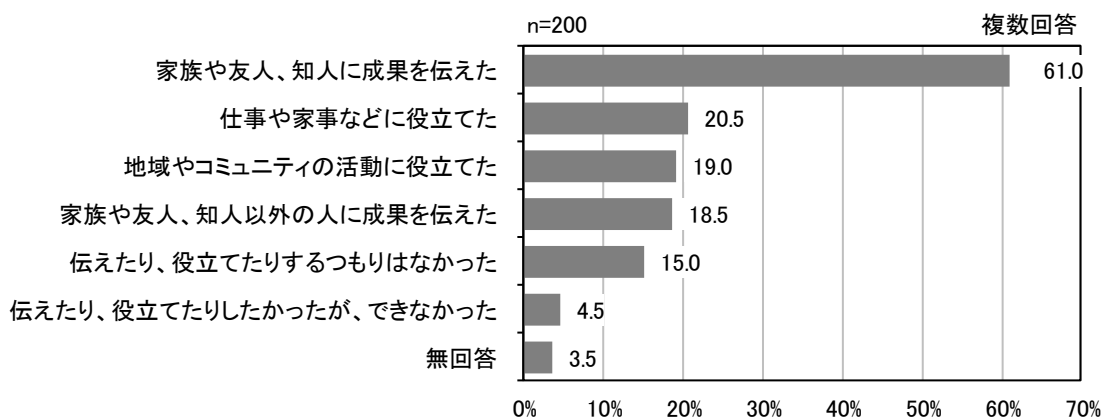
★問 2 で「1. はい」と答えた方

問7 あなたは、過去1年間に行った『生涯学習活動』の成果を誰かに伝えたり（SNSでの発信等）、何かに役立てたりしましたか。（〇はいくつでも）

過去1年間に行った『生涯学習活動』の成果を誰かに伝えたり、何かに役立てたりしたかについては、「家族や友人、知人に成果を伝えた」が61.0%で最も高く、次いで「仕事や家事などに役立てた」が20.5%、「地域やコミュニティの活動に役立てた」が19.0%となっています。

性別にみると、女性と男性では全体と比べて違いはみられません。

年代別にみると、いずれも「家族や友人、知人に成果を伝えた」が全体と同様に最も高くなっています。



■クロス集計：性・年代別

(単位: %)		合計	家族や友人、知人に成果を伝えた	家族や友人、知人以外の人に成果を伝えた	仕事や家事などに役立てた	地域やコミュニティの活動に役立てた	伝えたり、役立てたりしたが、できなかった	伝えたり、役立てたりするつもりはなかった	無回答
全体		200	61.0	18.5	20.5	19.0	4.5	15.0	3.5
性別	女	120	60.0	15.8	17.5	18.3	5.0	16.7	5.0
	男	76	61.8	22.4	23.7	21.1	2.6	13.2	1.3
	答えたくない	3	66.7	-	33.3	-	33.3	-	-
年代別	10歳代	3	100.0	66.7	-	33.3	-	-	-
	20歳代	4	50.0	-	25.0	-	-	25.0	25.0
	30歳代	15	60.0	20.0	40.0	6.7	6.7	13.3	-
	40歳代	27	70.4	18.5	22.2	11.1	-	14.8	-
	50歳代	19	73.7	26.3	31.6	21.1	-	10.5	-
	60歳代	42	66.7	26.2	21.4	16.7	4.8	11.9	4.8
	70歳以上	88	51.1	11.4	12.5	25.0	6.8	18.2	4.5

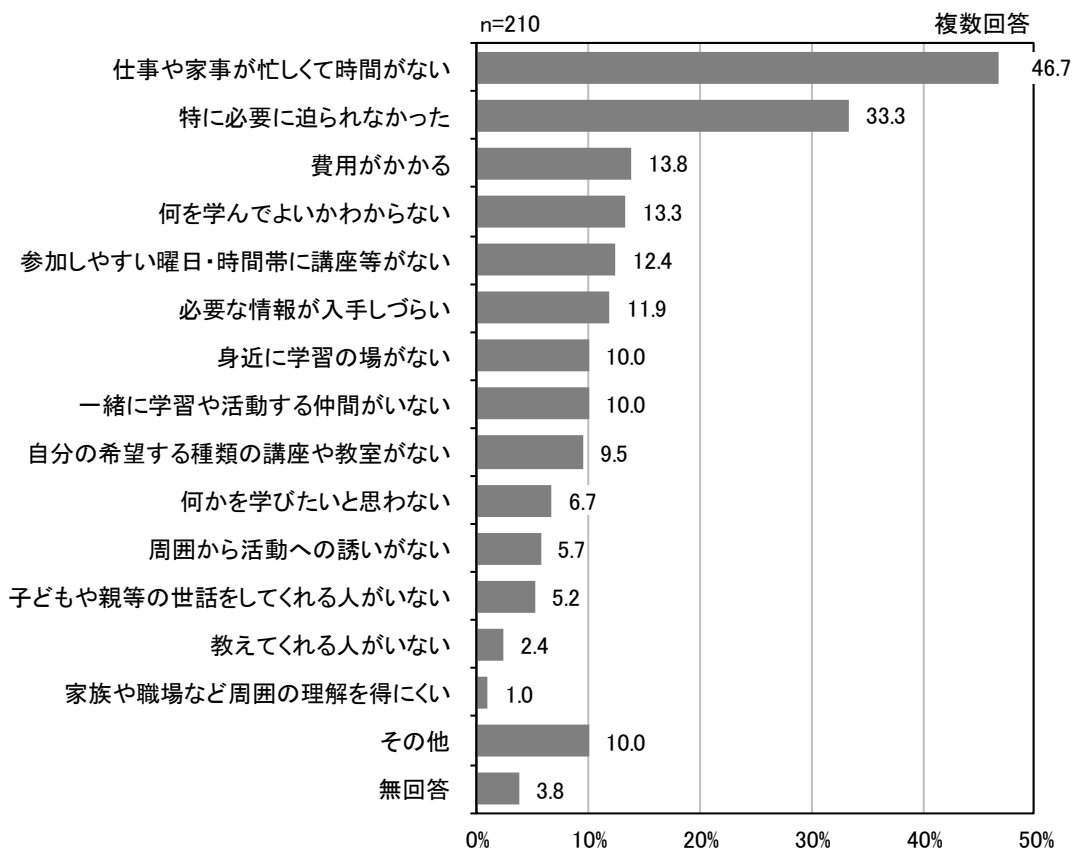
★問 2 で「2. いいえ」と答えた方

問8 過去1年間で、あなたが『生涯学習活動』をしなかった（できなかった）理由は何ですか。（〇はいくつでも）

過去1年間で、あなたが『生涯学習活動』をしなかった（できなかった）理由については、「仕事や家事が忙しくて時間がない」が46.7%で最も高く、次いで「特に必要に迫られなかった」が33.3%、「費用がかかる」が13.8%となっています。

性別にみると、「仕事や家事が忙しくて時間がない」が全体と同様に最も高くなっています。また、「参加しやすい曜日・時間帯に講座等がない」では、男性が全体より5ポイント以上低くなっています。

年代別にみると、20歳代で「仕事や家事が忙しくて時間がない」が8割を超えており、他の年代に比べて割合が高くなっています。また、10～30歳代で「費用がかかる」が他の年代に比べて割合が高くなっています。



■クロス集計：性・年代別

(単位：%)	合計	費用がかかる	仕事や家事が忙しくて時間がない	自分の希望する種類の講座や教室がない	身近に学習の場がない	教えてくれる人がいない	一緒に学習や活動する仲間がない	子どもや親等の世話をしてくれる人がいない	周囲から活動への誘いが少ない	家族や職場など周囲の理解を得にくい	必要な情報が入手しづらい	参加しやすい曜日・時間帯に講座等がない	何を学んでよいかわからぬ	特に必要に迫られなかった	何かを学びたいと思わぬ	その他	無回答	
																		全体
全体	210	13.8	46.7	9.5	10.0	2.4	10.0	5.2	5.7	1.0	11.9	12.4	13.3	33.3	6.7	10.0	3.8	
性別	女	107	15.9	43.9	10.3	10.3	2.8	8.4	6.5	4.7	-	13.1	16.8	15.0	31.8	6.5	8.4	4.7
	男	98	11.2	49.0	9.2	9.2	1.0	11.2	4.1	6.1	2.0	11.2	7.1	11.2	35.7	7.1	11.2	2.0
	答えたくない	2	-	50.0	-	50.0	-	50.0	-	50.0	-	-	-	-	50.0	-	50.0	-
年代別	10歳代	1	100.0	-	-	-	-	-	100.0	-	-	-	-	-	-	-	-	-
	20歳代	6	33.3	83.3	-	33.3	-	16.7	-	-	-	50.0	16.7	33.3	50.0	16.7	-	-
	30歳代	21	33.3	61.9	9.5	9.5	-	9.5	4.8	4.8	4.8	14.3	4.8	19.0	19.0	4.8	14.3	-
	40歳代	39	7.7	59.0	5.1	7.7	-	2.6	15.4	-	2.6	2.6	17.9	5.1	25.6	10.3	2.6	5.1
	50歳代	37	10.8	64.9	8.1	8.1	-	13.5	8.1	8.1	-	13.5	21.6	21.6	27.0	8.1	8.1	-
	60歳代	33	18.2	45.5	12.1	3.0	3.0	9.1	-	6.1	-	15.2	12.1	6.1	39.4	3.0	6.1	-
	70歳以上	70	7.1	22.9	12.9	14.3	4.3	12.9	1.4	7.1	-	11.4	5.7	12.9	42.9	5.7	17.1	7.1

★全員がお答えください

問9 『生涯学習活動』しやすい曜日、時間帯はどれですか。(〇はいくつでも)

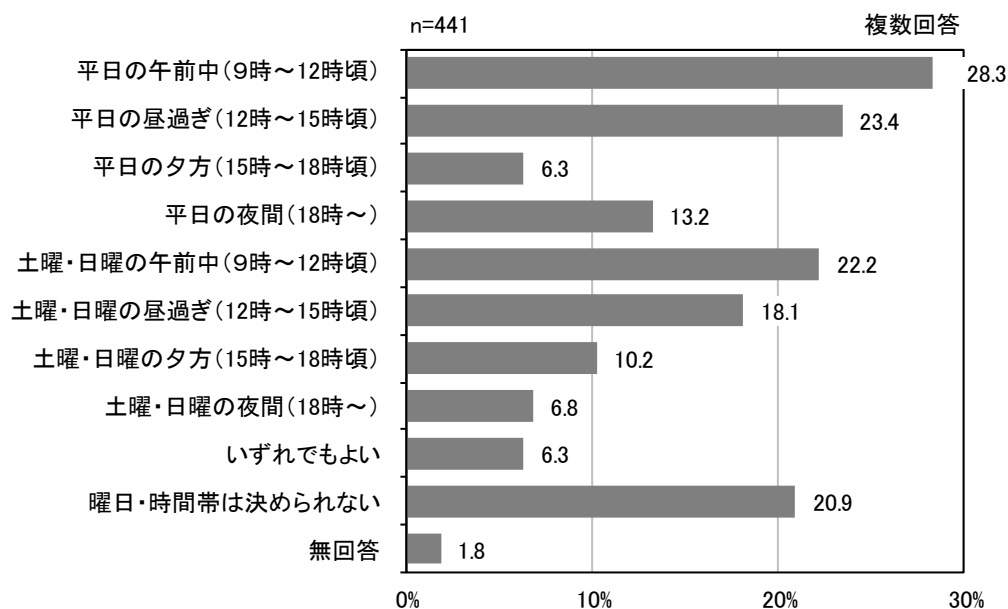
『生涯学習活動』しやすい曜日、時間帯については、「平日の午前中（9時～12時頃）」が28.3%で最も高く、次いで「平日の昼過ぎ（12時～15時頃）」が23.4%、「土曜・日曜の午前中（9時～12時頃）」が22.2%となっています。

また、「曜日・時間帯は決められない」が20.9%となっています。

性別にみると、女性は「平日の午前中（9時～12時頃）」、男性は「土曜・日曜の午前中」が最も高くなっています。

年代別にみると、40歳代以下の若い世代で「平日の夜間」や「土曜・日曜の午前中（9時～12時頃）」が2～4割台と、他の年代に比べて割合が高くなっています。また、「土曜・日曜の夕方」や「土曜・日曜の夜間」は年代があがるほど、割合が低くなっています。

生涯学習経験別にみると、生涯学習経験がない人では「わからない」が最も高くなっています。



■クロス集計：性・年代・生涯学習経験別

(単位：%)		合計	(9時～12時頃) 平日の午前中	(12時～15時頃) 平日の昼過ぎ	(15時～18時頃) 平日の夕方	(18時～) 平日の夜間	(9時～12時頃) 土曜・日曜の午前中	(12時～15時頃) 土曜・日曜の昼過ぎ	(15時～18時頃) 土曜・日曜の夕方	(18時～) 土曜・日曜の夜間	いずれでもよい	曜日・時間帯は 決められない	無回答
全体		441	28.3	23.4	6.3	13.2	22.2	18.1	10.2	6.8	6.3	20.9	1.8
性別	女	241	32.8	29.5	7.1	12.9	18.3	17.0	9.1	5.8	3.3	19.5	2.1
	男	190	22.6	15.3	5.3	13.7	27.9	20.5	11.6	7.9	10.5	23.2	1.6
	答えたくない	5	-	40.0	20.0	20.0	20.0	-	-	20.0	-	-	-
年代別	10歳代	5	-	-	40.0	40.0	40.0	40.0	60.0	60.0	-	20.0	-
	20歳代	13	7.7	7.7	7.7	38.5	38.5	7.7	15.4	23.1	-	30.8	-
	30歳代	38	15.8	10.5	2.6	39.5	26.3	28.9	13.2	15.8	-	21.1	-
	40歳代	71	16.9	9.9	5.6	22.5	42.3	28.2	14.1	8.5	1.4	19.7	-
	50歳代	59	13.6	10.2	1.7	18.6	28.8	16.9	16.9	5.1	3.4	28.8	1.7
	60歳代	79	36.7	27.8	8.9	3.8	15.2	17.7	7.6	5.1	6.3	17.7	1.3
	70歳以上	169	39.1	36.7	7.1	3.0	13.0	13.0	4.7	2.4	11.8	19.5	3.0
生涯学習 経験別	はい	200	37.5	30.5	10.0	17.0	26.0	24.0	13.0	8.5	5.5	12.0	0.5
	いいえ	210	21.4	18.1	3.3	10.5	20.0	13.8	8.6	5.7	6.7	27.1	1.4
	わからない	21	9.5	14.3	4.8	9.5	19.0	14.3	4.8	4.8	9.5	42.9	-

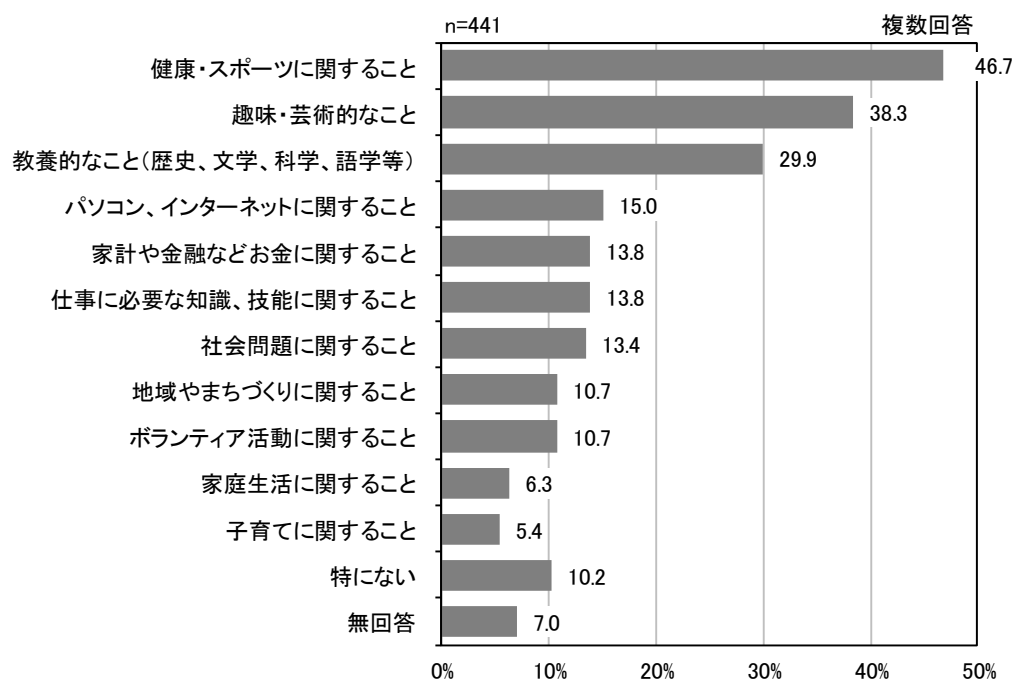
問10 今後どのような『生涯学習活動』がしたいですか。（〇はいくつでも）

今後どのような『生涯学習活動』がしたいかについては、「健康・スポーツに関すること」が46.7%で最も高く、次いで「趣味・芸術的なこと」が38.3%、「教養的なこと（歴史、文学、科学、語学等）」が29.9%となっています。

性別にみると、「社会問題に関すること」と「地域やまちづくりに関すること」では、男性が全体より5ポイント以上高くなっている一方で、「趣味・芸術的なこと」では、全体より5ポイント低くなっています。

年代別にみると、10歳代を除き、「健康・スポーツに関すること」がいずれも全体と同様に最も高くなっています。また、10・20歳代で「趣味・芸術的なこと」が6割強、20・30歳代では「仕事に必要な知識、技能に関すること」が3割を超えており、他の年代に比べて割合が高くなっています。

生涯学習経験別にみると、「健康・スポーツに関すること」と「趣味・芸術的なこと」では、生涯学習経験がある人の割合が4割を超えています。



■クロス集計：性・年代・生涯学習経験別

(単位：%)		合計	社会問題に関すること	健康・スポーツに関すること	子育てに関すること	家計や金融などお金に関すること	家庭生活に関すること	教養的なこと（歴史、文学、科学、語学等）	趣味・芸術的なこと	仕事に必要な知識、技能に関すること	パソコン、インターネットに関すること	地域やまちづくりに関すること	ボランティア活動に関すること	特にない	無回答
全体		441	13.4	46.7	5.4	13.8	6.3	29.9	38.3	13.8	15.0	10.7	10.7	10.2	7.0
性別	女	241	9.5	49.8	6.2	17.0	9.5	29.5	43.2	14.1	15.4	7.1	11.2	10.4	6.2
	男	190	18.4	43.7	4.7	10.0	2.6	31.1	32.6	14.2	14.7	15.8	10.5	8.9	7.9
	答えたくない	5	-	40.0	-	-	-	-	40.0	-	20.0	-	-	20.0	20.0
年代別	10歳代	5	20.0	40.0	-	20.0	20.0	40.0	60.0	20.0	20.0	40.0	40.0	-	-
	20歳代	13	-	61.5	15.4	15.4	15.4	38.5	61.5	53.8	15.4	-	7.7	-	-
	30歳代	38	7.9	44.7	18.4	21.1	5.3	18.4	31.6	31.6	15.8	10.5	2.6	7.9	7.9
	40歳代	71	18.3	46.5	12.7	25.4	9.9	39.4	38.0	23.9	8.5	8.5	4.2	8.5	1.4
	50歳代	59	15.3	44.1	1.7	20.3	11.9	28.8	39.0	13.6	23.7	16.9	16.9	6.8	3.4
	60歳代	79	12.7	46.8	3.8	12.7	8.9	32.9	44.3	3.8	20.3	12.7	16.5	12.7	7.6
	70歳以上	169	13.0	48.5	1.2	5.3	1.2	26.6	35.5	7.7	12.4	8.9	10.1	11.8	10.1
生涯学習経験別	はい	200	18.5	57.0	4.0	12.0	5.0	34.5	48.5	14.5	16.5	12.5	14.0	1.5	8.5
	いいえ	210	8.1	39.0	5.7	15.7	8.1	25.7	30.5	12.9	14.3	8.6	8.1	19.0	3.8
	わからない	21	14.3	38.1	19.0	19.0	4.8	38.1	33.3	23.8	14.3	9.5	4.8	4.8	4.8

問 10 具体的な内容

体操、整体学
料理に関する事
着物リメイク、里山歩きなど
一応基礎は出来ますが、写真作成、年賀状、挨拶上等の作成
多摩市の歴史
中国語学習の技能向上。ゴルフの技能向上
家庭菜園や農業、物作り
英語を必要とする、ボランティア活動
投資について勉強したい。多摩市の外来植物駆除。資格（仕事に役立つ）
地域の生活に必要な知識や新しい情報は知りたいが、地域の会報誌により詳細な報告があるので十分である。体力的に許す限り参加している（草取り、防災、救急処置等）
80歳過ぎても出来る、ウォーキング等（老人向き）があると良いと思います
ペン字習い

問 10 具体的な内容
環境問題
詩吟、声を出すこと
俳句を学びたい
会計、医療など
東日本大震災のその後について知りたい（復興の進み具合等）
真の「日本の戦争の真実」を調べたい
博物館に行きたいが、特別展は高い。図書館はかなりの頻度で利用しているし、リクエスト制度も多様化している
日韓・日中問題を考える為に、日本の近代史を勉強するだけでなく、グループの中で、話し合う機会が欲しい
水彩画や油絵など学びたい。料理教室も良い
老人会の利用
ボランティア活動を通じて、健康、仲間づくり（高齢者の為の）
プログラミング、書道
亡夫が参加していた、国際交流の仕事は、とても良いと思います。英語は私も昔学習しました（もうさび付いていますが）
10人位で討論する場、自分の考えなり、意見を言う場が欲しい
伝統民俗芸能（囃子）
ヨガやピラティス
相続（子供への）
ガーデニング講座、語学、バレエ
「書」をしてみたい。トレッキングをしたい
語学（フランス語入門）
高齢化社会に優しい街作り
園芸、野菜作り
一人で学ぶばかりでなく、話し合いながら社会、地域について考える活動。楽しくいろいろ学びたい
スキーのオフトレーニング
体を動かすアウトドア派なので、沢山色々なことを知りたい（特に釣りやランニング）

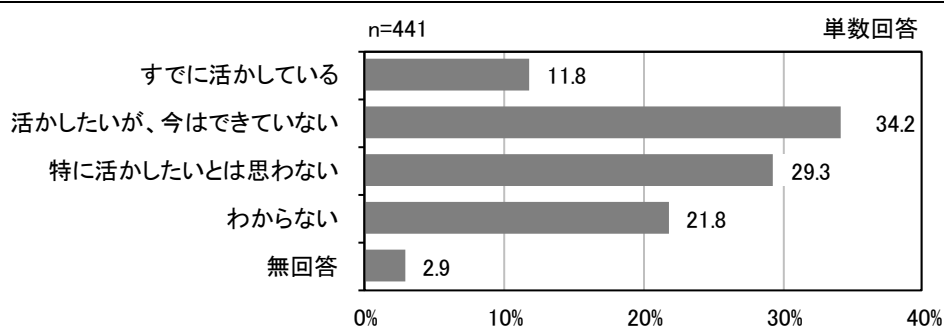
問11 あなたの知識や経験、学習の成果を、ボランティア活動や地域社会の発展のために活かしたいと思いませんか。（1つに○）

知識や経験、学習の成果を、ボランティア活動や地域社会の発展のために活かしたいと思うかについては、「活かしたいが、今はできていない」が34.2%で最も高く、次いで「特に活かしたいとは思わない」が29.3%、「わからない」が21.8%となっています。

性別にみると、女性では「特に活かしたいとは思わない」が最も高くなっています。

年代別にみると、20・70歳以上を除き、「活かしたいが、今はできていない」との回答が最も高くなっています。また、「特に活かしたいとは思わない」では、20歳代が全体より10ポイント以上高くなっています。

生涯学習経験別にみると、生涯学習経験がある人の方が「すでに活かしている」と回答する割合が高くなっています。



■クロス集計：性・年代・生涯学習経験別

(単位：%)		合計	すでに活かしている	今は活かしたいが、	特に活かしたいとは思わない	わからない	無回答
全体		441	11.8	34.2	29.3	21.8	2.9
性別	女	241	12.0	30.3	32.0	21.6	4.1
	男	190	12.1	38.9	25.8	21.6	1.6
	答えたくない	5	-	40.0	20.0	40.0	-
年代別	10歳代	5	-	80.0	-	20.0	-
	20歳代	13	15.4	30.8	46.2	7.7	-
	30歳代	38	2.6	44.7	36.8	15.8	-
	40歳代	71	7.0	45.1	22.5	25.4	-
	50歳代	59	6.8	47.5	20.3	23.7	1.7
	60歳代	79	13.9	30.4	27.8	26.6	1.3
	70歳以上	169	17.2	23.1	33.7	20.1	5.9
生涯学習経験別	はい	200	21.5	33.0	25.5	18.5	1.5
	いいえ	210	3.3	36.2	33.8	23.8	2.9
	わからない	21	-	38.1	23.8	38.1	-

★問 11 で「2. 活かしたいが、今はできていない」と答えた方

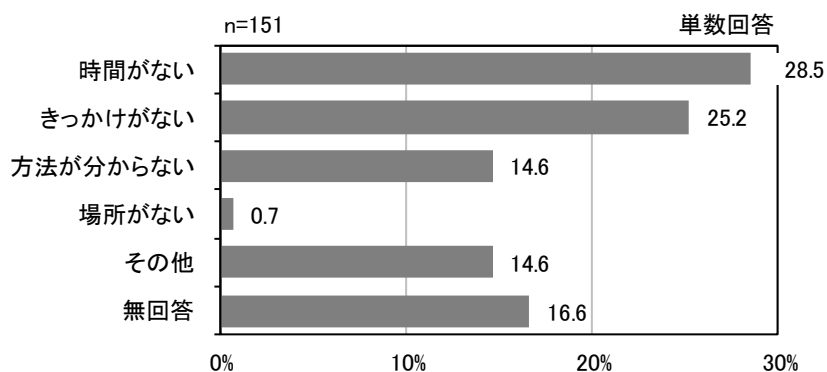
問12 活かしたいが、今はできていない理由は何ですか。(1つに○)

活かしたいが、今はできていない理由については、「時間がない」が 28.5%で最も高く、次いで「きっかけがない」が 25.2%、「方法が分からない」が 14.6%となっています。

性別にみると、「きっかけがない」では、男性が全体より約 10 ポイント高くなっています。

年代別にみると、20～50 歳代では「時間がない」が全体同様に最も高くなっています。

生涯学習経験別にみると、生涯学習経験がある人では「きっかけがない」が最も高くなっています。



■クロス集計：性・年代・生涯学習経験別

(単位: %)		合計	きっかけがない	場所がない	時間がない	方法が分からない	その他	無回答
全体		151	25.2	0.7	28.5	14.6	14.6	16.6
性別	女	73	16.4	1.4	31.5	15.1	17.8	17.8
	男	74	35.1	-	24.3	14.9	10.8	14.9
	答えたくない	2	-	-	50.0	-	50.0	-
年代別	10歳代	4	75.0	-	25.0	-	-	-
	20歳代	4	-	-	50.0	50.0	-	-
	30歳代	17	23.5	-	29.4	23.5	11.8	11.8
	40歳代	32	18.8	-	28.1	12.5	15.6	25.0
	50歳代	28	25.0	-	39.3	14.3	3.6	17.9
	60歳代	24	41.7	-	20.8	12.5	8.3	16.7
	70歳以上	39	20.5	2.6	20.5	12.8	30.8	12.8
生涯学習経験別	はい	66	31.8	1.5	24.2	12.1	18.2	12.1
	いいえ	76	19.7	-	32.9	18.4	11.8	17.1
	わからない	8	25.0	-	25.0	-	12.5	37.5

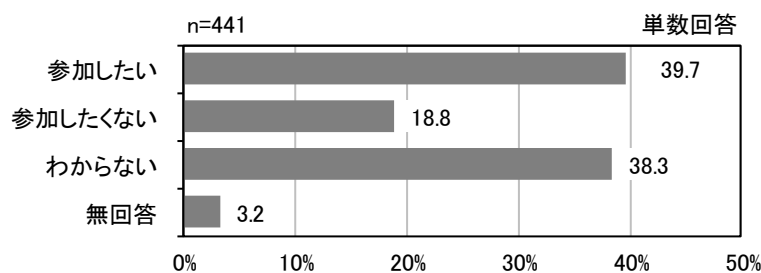
★全員がお答えください

問13 あなたは、地域や社会での活動（地域活動やボランティア活動など）に参加したいと思いませんか。（1つに○）

地域や社会での活動（地域活動やボランティア活動など）に参加したいと思うかについては、「参加したい」が39.7%で最も高く、次いで「わからない」が38.3%、「参加したくない」が18.8%となっています。

性別にみると、女性より男性の方が「参加したい」と回答する割合が高くなっています。年代別にみると、20～40歳代で「わからない」が最も高くなっています。

生涯学習経験別にみると、生涯学習経験がある人の方が「参加したい」と回答する割合が高くなっています。



■クロス集計：性・年代・生涯学習経験別

(単位: %)		合計	参加したい	参加したくない	わからない	無回答
全体		441	39.7	18.8	38.3	3.2
性別	女	241	36.9	18.7	39.4	5.0
	男	190	44.2	18.4	36.3	1.1
	答えたくない	5	20.0	20.0	60.0	-
年代別	10歳代	5	60.0	-	40.0	-
	20歳代	13	30.8	30.8	38.5	-
	30歳代	38	28.9	26.3	44.7	-
	40歳代	71	42.3	14.1	43.7	-
	50歳代	59	42.4	18.6	37.3	1.7
	60歳代	79	45.6	20.3	31.6	2.5
	70歳以上	169	37.9	17.8	38.5	5.9
生涯学習経験別	はい	200	51.0	11.5	34.0	3.5
	いいえ	210	32.4	25.7	40.5	1.4
	わからない	21	4.8	23.8	71.4	-

★問 13 で「1. 参加したい」と答えた方

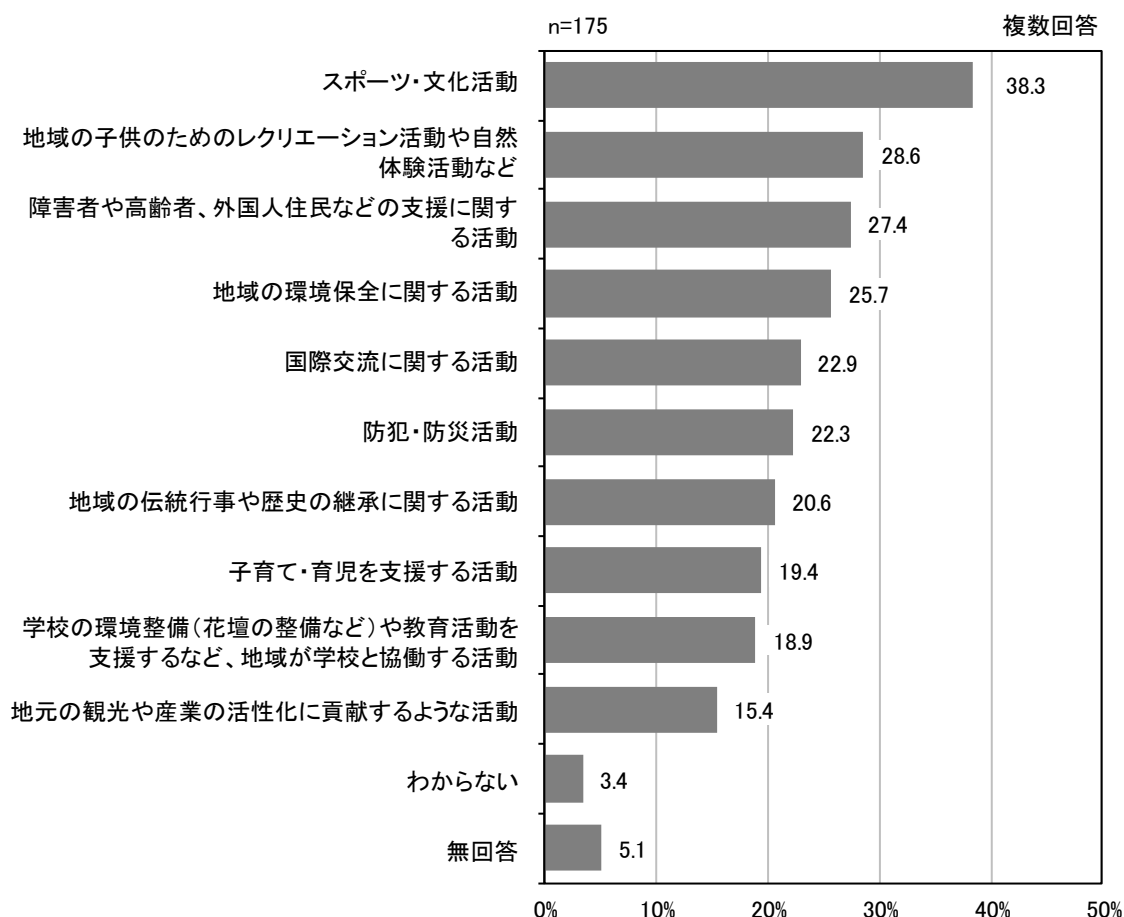
問14 あなたは、地域や社会でどのような活動に参加してみたいですか。（〇はいくつでも）

地域や社会でどのような活動に参加してみたいかについては、「スポーツ・文化活動」が 38.3%で最も高く、次いで「地域の子供のためのレクリエーション活動や自然体験活動など」が 28.6%、「障害者や高齢者、外国人住民などの支援に関する活動」が 27.4%となっています。

性別にみると、「障害者や高齢者、外国人住民などの支援に関する活動」では、女性が全体より約 10 ポイント高くなっています。

年代別にみると、40 歳以下の若い世代で「地域の子供のためのレクリエーション活動や自然体験活動など」が 4 割を超えており、他の年代に比べて割合が高くなっています。

生涯学習経験別にみると、「スポーツ・文化活動」と「地域の環境保全に関する活動」と「障害者や高齢者、外国人住民などの支援に関する活動」では、生涯学習経験がある人の割合が 3 割を超えています。また、生涯学習経験がない人では「国際交流に関する活動」が 3 割を超えています。



■クロス集計：性・年代・生涯学習経験別

(単位：%)		合計	スポーツ・文化活動	地域の子どものためのレクリエーション活動や自然体験活動など	防犯・防災活動	子育て・育児を支援する活動	地域の環境保全に関する活動	地域の伝統行事や歴史の継承に関する活動	地元の観光や産業の活性化に貢献するような活動	活動	障害者や高齢者、外国人住民などの支援に関する活動	支援するなど、地域が学校と協働する活動	学校の環境整備（花壇の整備など）や教育活動を支援するなど、地域が学校と協働する活動	国際交流に関する活動	わからない	無回答
全体		175	38.3	28.6	22.3	19.4	25.7	20.6	15.4	27.4	18.9	22.9	3.4	5.1		
性別	女	89	37.1	29.2	18.0	24.7	20.2	15.7	13.5	37.1	22.5	15.7	3.4	4.5		
	男	84	40.5	28.6	27.4	14.3	32.1	26.2	17.9	17.9	14.3	31.0	3.6	4.8		
	答えたくない	1	-	-	-	-	-	-	-	-	-	-	-	100.0		
年代別	10歳代	3	33.3	66.7	33.3	-	66.7	66.7	33.3	33.3	66.7	66.7	-	-		
	20歳代	4	50.0	50.0	-	50.0	-	50.0	50.0	50.0	50.0	50.0	-	25.0		
	30歳代	11	36.4	45.5	18.2	27.3	36.4	27.3	27.3	9.1	9.1	27.3	-	-		
	40歳代	30	36.7	46.7	26.7	36.7	20.0	20.0	20.0	33.3	30.0	30.0	-	-		
	50歳代	25	52.0	36.0	20.0	28.0	12.0	20.0	16.0	28.0	20.0	8.0	-	4.0		
	60歳代	36	41.7	19.4	22.2	16.7	19.4	22.2	25.0	27.8	19.4	27.8	8.3	5.6		
	70歳以上	64	32.8	17.2	23.4	7.8	35.9	15.6	3.1	26.6	9.4	18.8	4.7	6.3		
生涯学習経験別	はい	102	47.1	29.4	24.5	18.6	31.4	19.6	16.7	30.4	20.6	17.6	1.0	3.9		
	いいえ	68	25.0	27.9	17.6	20.6	16.2	22.1	14.7	23.5	14.7	30.9	7.4	7.4		
	わからない	1	-	-	-	-	100.0	100.0	-	-	-	-	-	-		

問 14 希望する活動

他人の役に立つことなら、何でも構わない

健康活動

高齢化の地域住民と係わる活動

多くの人と係わるのは、難あり（個人で行いたい）

自閉症の人達、知的障害者の人達が、もっと地域で活躍出来るように、健常者と障害者が交流して社会的な障害者に対する誤解を解く活動（レクサスポーツ大会など）

子供の学び、楽しい生涯学習活動の場として、学校（教育）を考えたい。9月4日東京新聞の国分寺での「夜スク」のような活動

楽しく生きる方法と健康維持

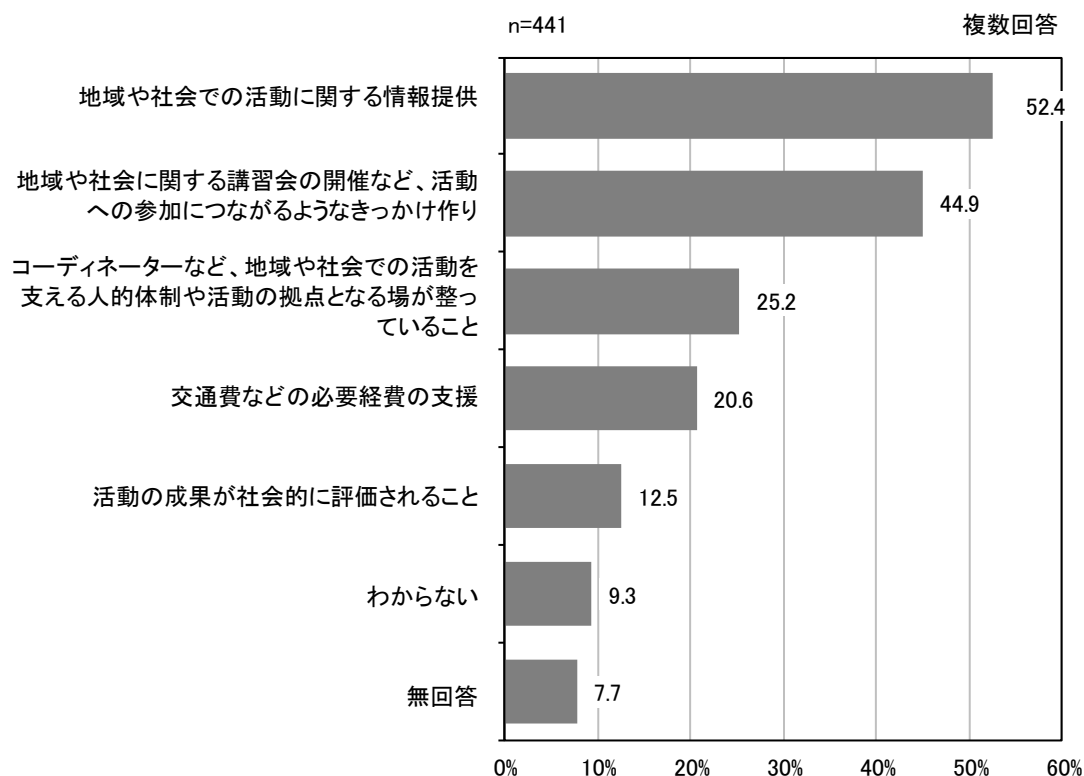
問15 多くの人が地域や社会での活動に参加するようになるためには、行政はどのようなことをすれば良いと思いますか。（〇はいくつでも）

多くの人が地域や社会での活動に参加するようになるためには、行政はどのようなことをすれば良いと思うかについては、「地域や社会での活動に関する情報提供」が52.4%で最も高く、次いで「地域や社会に関する講習会の開催など、活動への参加につながるようなきっかけ作り」が44.9%、「コーディネーターなど、地域や社会での活動を支える人的体制や活動の拠点となる場が整っていること」が25.2%となっています。

性別にみると、女性と男性では全体と比べて違いはみられません。

年代別にみると、20歳代で「交通費などの必要経費の支援」が5割を超えており、他の年代に比べて割合が高くなっています。

生涯学習経験別にみると、「地域や社会に関する講習会の開催など、活動への参加につながるようなきっかけ作り」と「コーディネーターなど、地域や社会での活動を支える人的体制や活動の拠点となる場が整っていること」では、生涯学習経験がある人の回答が全体より5ポイント以上高くなっています。



■クロス集計：性・年代・生涯学習経験別

(単位：%)		合計	地域や社会での活動に関する情報提供	地域や社会に関する講習会の開催など、活動への参加につながるようなきっかけ作り	活動の成果が社会的に評価されること	交通費などの必要経費の支援	点となる場が整っていること	コーディネーターなど、地域や社会での活動を支える人的体制や活動を支える場が整っていること	わからない	無回答
全体		441	52.4	44.9	12.5	20.6	25.2	9.3	7.7	
性別	女	241	50.2	47.7	12.0	23.7	29.0	10.0	7.9	
	男	190	55.8	43.2	13.7	16.3	21.6	8.4	5.8	
	答えたくない	5	40.0	20.0	-	20.0	-	20.0	20.0	
年代別	10歳代	5	80.0	80.0	20.0	20.0	20.0	-	-	
	20歳代	13	46.2	38.5	15.4	53.8	30.8	-	-	
	30歳代	38	52.6	31.6	18.4	18.4	18.4	5.3	10.5	
	40歳代	71	63.4	45.1	12.7	21.1	31.0	5.6	2.8	
	50歳代	59	50.8	47.5	18.6	27.1	25.4	6.8	3.4	
	60歳代	79	58.2	54.4	11.4	20.3	30.4	6.3	2.5	
	70歳以上	169	46.2	43.8	9.5	16.0	22.5	15.4	11.2	
生涯学習経験別	はい	200	52.5	50.5	16.5	18.5	30.5	3.5	9.5	
	いいえ	210	52.9	40.5	9.5	22.4	23.8	14.3	4.8	
	わからない	21	57.1	42.9	4.8	23.8	-	14.3	4.8	

問 15 アイデア

<参加することに対するメリットの創出>

地域や社会での活動に参加したらポイントがもらえるなど参加するメリットがあれば参加したいと思う人は増えるかもしれない

僅かでも報酬が有れば、やりたい主婦の方は多いと思う。前述のように自治会・PTA など無償の仕事で手一杯なので

参加者がメリットを感じられる地域活動の具体的な提案

地域社会での活動に参加することによるメリットの創出、もしくはメリットの広報活動

自分自身にどのようなリターンがあるのかが具体的に知る場があった方が良い

<活動拠点の提供、充実>

特に活動拠点の提供

場を提供する事、集まって話し合う場がない(少なすぎる、情報が無い)

とにかく気軽に、人が集まれるような場を作る。ワーキングペアレンツのスケジュールに配慮する。PTAのように拘束的にしない。若年層(30から40代)にもアピールする

大和市のシリウスのように、全ての住民が安心して一日過ごす事の出来る場は、私の理想
図書館に専門書が少ない

問 15 アイデア
<内容や募集する年齢層の具体化>
一人だと参加しづらいので、どのような年代の方がいるのか、分かると自分でしたら参加しやすいなと思います
年齢層を指定しての募集、知らないお年寄りばかりだろうと思うと足が遠のく
特定の分野の募集をする（海外居住経験者、プログラマー、編み物達人、元野球部）集まる事を目的にせず、確かな目的を設ける（市の施設のHP改善、留学希望者勉強会、地域対抗野球大会（永山 VS 関戸、諏訪 VS 見取））
それぞれの活動のより具体的な内容。例えば、小学校での「ボランティア活動」では、よくわからないが、「〇〇行事の来場者の自転車の整理」とするなど。
若年層が楽しめる企画。気軽に友人と参加できるような
魅力のあるテーマの設定
日本文化を継承するための技術を持っている人を集めて、その技術をみんなに伝えてもらうと良いとおもいます
<企業や地域との連携>
企業に呼び掛け参加してもらう（スポンサー）
地域での縦横の繋がりは希薄になっているので、少しの人数の方が活動を支える体制でも変わらないと思う。企業への呼びかけ（ある意味半強制のような）や参加することによりポイントがもらえる等
地域住民との交流の他、地域の大学・企業との積極的な連携、企画
<生涯学習に対する教育・情報提供>
自分の興味のあるものについて、いつでも説明が受けられる場所（さまざまな活動に対して）があればと思う（年中無休）
子供の頃から活動に参加できるように（学校活動の一環として）
地域の住民が必ず出掛ける場所（例えば銀行やコンビニ、病院、クリニック等）に広報活動等の用紙を置いて頂けると、目で見える機会は増えると思います
生涯学習の成果を活かすための、市民に対する教育
仕事をしている人でも参加することに積極的になれる基盤作りが必要です
<経済的支援>
他の市、区では助成事業あり。多摩市も
活動する人の負担を最小化できるよう、費用面で支援する
<行政の姿勢>
行政と地域の人との関係作り
行政が率先した活動などで地域を引っ張っていく姿勢（やっているかもしれないが見えにくい）
個人情報など守秘義務がしっかり守れる人柄、人間性を基本的に備えている人物の選択が大切です
行政の人件費削減

問 15 アイデア
行政としての姿勢。ワークショップ開催、場所・時間が不明で参加の判断が出来ない。メールの無い人は、本当に前向きなのか疑問
出張講習会の実施
<その他>
生活保護者でも、健康人で仕事をしていない人が多くいるが、除草活動など提供し、本人の活動と街の美観に貢献を（真夏日を除く）
群がる集団より、おひとり様で楽しむ方がいい、今の所地域活動に興味はない
大勢で集まって行わなければいけないのでしょうか
交通手段
減税

問16 あなたが今、生活の中で一番困っていることは何ですか。ひとこと（キーワード）でお答えください。（例：子育て、仕事、近所づきあい など）

生活の中で一番困っていることについては、「健康」に関するものが45件で最も多く、次いで「仕事」に関するものが40件、「近所付き合い・交流」に関するものが29件となっています。

年代別にみると、60歳代と70歳以上で「健康」、20歳代で「経済」と「仕事」、30・40歳代で「子育て」、50歳代で「仕事」がそれぞれ最も高くなっています。また、20～40歳代と60歳代で「仕事」が第2位、10・30・40歳代で「経済」が第3位となっています。さらに、50歳代から「高齢化・介護」が上位回答となっており、70歳以上では第2位となっています。

問 16	件数
健康	45
仕事	40
近所付き合い・交流	29
経済的な問題	28
子育て	23
高齢化・介護	26
環境・マナー	17
老後・生前整理	14
ワーク・ライフ・バランス	7
家事（買い物、片付けなど）	7
時間	7
家庭環境	6
自分自身の生活	4
勉強・学習	4
結婚・パートナー	3
その他	6

■クロス集計：年代別

	10歳代 (n=5)	20歳代 (n=13)	30歳代 (n=38)	40歳代 (n=71)	50歳代 (n=59)	60歳代 (n=79)	70歳以上 (n=169)
第1位	健康	経済	子育て	子育て	仕事	健康	健康
	20.0%	23.1%	15.8%	18.3%	11.9%	10.1%	17.2%
第2位	勉強・学習	仕事	仕事	仕事	近所付き合い・交流	仕事	高齢化・介護
	20.0%	23.1%	15.8%	16.9%	8.5%	7.6%	8.3%
第3位	経済	近所付き合い・交流	経済	経済	環境・マナー	高齢化・介護	近所付き合い・交流
	20.0%	15.4%	13.2%	11.3%	6.8%	7.6%	5.9%
第4位		時間	ワークライフ バランス	近所付き合い・交流	子育て	環境・マナー	仕事
		7.7%	7.9%	7.0%	6.8%	6.3%	3.6%
第5位			環境・マナー	健康	高齢化・介護	近所付き合い・交流	老後・生前整理
			5.3%	5.6%	6.8%	6.3%	3.6%
第6位			結婚・パートナー	時間	経済	経済	環境・マナー
			5.3%	5.6%	6.8%	6.3%	3.0%

問17 あなたが今、生活の中で一番大事にしているものは何ですか。ひとこと（キーワード）でお答えください。（例：家族、お金、健康 など）

生活の中で一番大事にしているものについては、「健康」が203件と最も多く、次いで「家族・家庭」が178件、「お金」が21件となっています。

年代別にみると、10歳代を除くいずれの年代においても「健康」か「家族・家庭」のいずれかが第1位か第2位となっています。また、「仕事」は30～50歳代で第4位、「お金」は20歳代と50歳以上で第3位と高くなっています。40歳代で「時間」が第3位と他の年代に比べて順位が高くなっています。

問 17	件数
健康	203
家族・家庭	178
お金	21
仕事	16
友人・仲間	13
時間	11
趣味	10
平穏・安定	6
ワーク・ライフ・バランス	4
勉強	3
生きがい	2
成長・夢	2
自分	1
やりがい	1
運動	1
愛	1
その他	7

■クロス集計：年代別

	10歳代 (n=5)	20歳代 (n=13)	30歳代 (n=38)	40歳代 (n=71)	50歳代 (n=59)	60歳代 (n=79)	70歳以上 (n=169)
第1位	健康	健康	家族・家庭	家族・家庭	家族・家庭	健康	健康
	20.0%	15.4%	52.6%	66.2%	54.2%	55.7%	64.5%
第2位	趣味	家族・家庭	健康	健康	健康	家族・家庭	家族・家庭
	20.0%	15.4%	28.9%	19.7%	35.6%	43.0%	24.3%
第3位	友人・仲間	お金	趣味	時間	お金	お金	お金
	20.0%	7.7%	10.5%	8.5%	6.8%	3.8%	3.0%
第4位	勉強	時間	仕事	仕事	仕事	趣味	友人・仲間
	20.0%	7.7%	10.5%	8.5%	6.8%	1.3%	2.4%
第5位	運動	平穏・安定	お金	お金	趣味	友人・仲間	平穏・安定
	20.0%	7.7%	7.9%	7.0%	3.4%	1.3%	2.4%
第6位		成長・夢	友人・仲間/ ワークライフ バランス	友人・仲間	友人・仲間	生きがい/ 時間/ 平穏・安定/ 仕事	その他
		7.7%	5.3%	4.2%	3.4%	1.3%	2.4%

問18 今、多摩市において最優先に解決されるべき地域の課題とは何だと思いますか。ひとこと（キーワード）でお答えください。（例：高齢化、独居 など）

多摩市において最優先に解決されるべき地域の課題については、「高齢化」が190件と最も多く、次いで「独居」が45件、「まちづくり・活性化」が24件となっています。

年代別にみると、いずれの年代においても「高齢化」が最も高くなっています。また、30歳以上では「独居」、20～40歳代で「子育て支援」、20歳代と40歳以上で「まちづくり・活性化」も上位回答となっています。

問 18	件数
高齢化	190
独居	45
まちづくり・活性化	24
地域交流の希薄化	15
子育て支援	17
交通手段・移動手段	11
少子化	10
公共施設の老朽化・活性化	6
空き家	5
環境保全・美化	5
マナー・モラル	5
商業施設	4
若い世代への支援	4
団地の活用	4
防災・防犯	4
仕事	3
高齢者等の施設の充実	3
人口減少・過疎化	3
障がい者支援	2
人材の活用	2
その他	3

■クロス集計：年代別

	10歳代 (n=5)	20歳代 (n=13)	30歳代 (n=38)	40歳代 (n=71)	50歳代 (n=59)	60歳代 (n=79)	70歳以上 (n=169)
第1位	高齢化	高齢化	高齢化	高齢化	高齢化	高齢化	高齢化
	40.0%	30.8%	26.3%	40.8%	40.7%	48.1%	47.9%
第2位	地域交流の 希薄化	空き家	子育て支援	独居	独居	独居	独居
	20.0%	15.4%	10.5%	11.3%	8.5%	10.1%	13.0%
第3位	商業施設	少子化	独居	子育て支援	まちづくり・活 性化	まちづくり・活 性化	まちづくり・活 性化
	20.0%	7.7%	5.3%	8.5%	5.1%	10.1%	4.1%
第4位		子育て支援	交通手段・移 動手段	まちづくり・活 性化	交通手段・移 動手段	地域交流の 希薄化	交通手段・移 動手段
		7.7%	5.3%	5.6%	3.4%	6.3%	3.6%
第5位		まちづくり・活 性化	公共施設の 老朽化・活性 化	少子化	少子化	空き家	地域交流の 希薄化
		7.7%	5.3%	4.2%	3.4%	2.5%	3.0%
第6位			若い世代へ の支援／団 地の活用	地域交流の 希薄化	公共施設の 老朽化・活性 化／仕事	子育て支援	少子化／子 育て支援
			5.3%	2.8%	3.4%	2.5%	1.8%

2. 市の生涯学習に関連する取り組みについて

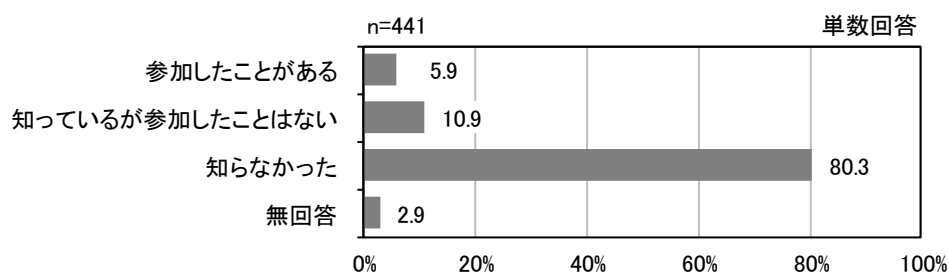
問19 市役所の業務に関することを職員が伺い説明をする『出前講座』についてお答えください。（1つに○）

『出前講座』については、「知らなかった」が80.3%で最も高く、次いで「知っているが参加したことはない」が10.9%、「参加したことがある」が5.9%となっています。

性別にみると、女性と男性では全体と比べて違いはみられません。

年代別にみると、「参加したことがある」は年代があがるほど、割合が高くなっています。

生涯学習経験別にみると、生涯学習経験のある人の方が「参加したことがある」と「知っているが参加したことはない」と回答する割合が高くなっています。



■クロス集計：性・年代・生涯学習経験別

(単位：%)		合計	参加したことがある	知っているが参加したことはない	知らなかった	無回答
全体		441	5.9	10.9	80.3	2.9
性別	女	241	5.8	12.4	78.4	3.3
	男	190	5.8	9.5	82.6	2.1
	答えたくない	5	20.0	-	80.0	-
年代別	10歳代	5	-	-	100.0	-
	20歳代	13	-	-	100.0	-
	30歳代	38	-	18.4	81.6	-
	40歳代	71	1.4	11.3	85.9	1.4
	50歳代	59	3.4	1.7	93.2	1.7
	60歳代	79	6.3	8.9	83.5	1.3
	70歳以上	169	10.7	14.2	69.8	5.3
生涯学習経験別	はい	200	10.5	14.0	72.5	3.0
	いいえ	210	2.4	5.7	88.6	3.3
	わからない	21	-	4.8	95.2	-

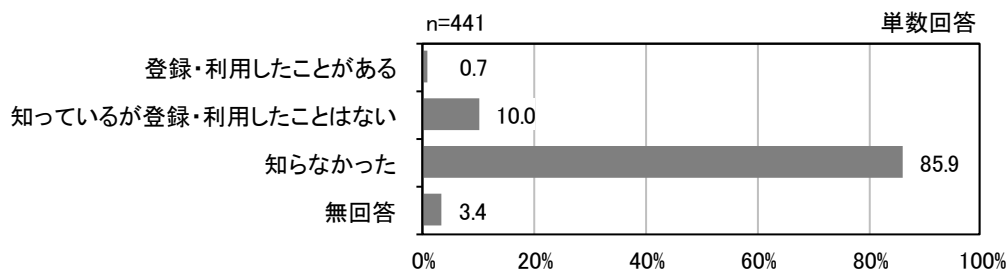
問20 講師、指導者の登録制度である『生涯学習市民バンク』についてお答えください。(1つに○)

『生涯学習市民バンク』については、「知らなかった」が85.9%で最も高く、次いで「知っているが登録・利用したことはない」が10.0%、「登録・利用したことがある」が0.7%となっています。

性別にみると、「知らなかった」では男性が全体より約5ポイント高くなっています。

年代別にみると、30歳代以下の若い世代で「知らなかった」の割合がほぼ100%となっています。

生涯学習経験別にみると、「知っているが登録・利用したことはない」では、生涯学習経験がある人が全体より5ポイント高くなっています。



■クロス集計：性・年代・生涯学習経験別

(単位: %)		合計	登録・利用したことがある	知っているが登録・利用したことはない	知らなかった	無回答
全体		441	0.7	10.0	85.9	3.4
性別	女	241	1.2	12.9	82.6	3.3
	男	190	-	6.8	90.0	3.2
	答えたくない	5	-	-	100.0	-
年代別	10歳代	5	-	-	100.0	-
	20歳代	13	-	-	100.0	-
	30歳代	38	-	2.6	97.4	-
	40歳代	71	-	9.9	88.7	1.4
	50歳代	59	-	3.4	94.9	1.7
	60歳代	79	-	8.9	89.9	1.3
	70歳以上	169	1.8	16.0	75.7	6.5
生涯学習経験別	はい	200	1.0	15.0	80.5	3.5
	いいえ	210	0.5	4.3	91.4	3.8
	わからない	21	-	4.8	95.2	-

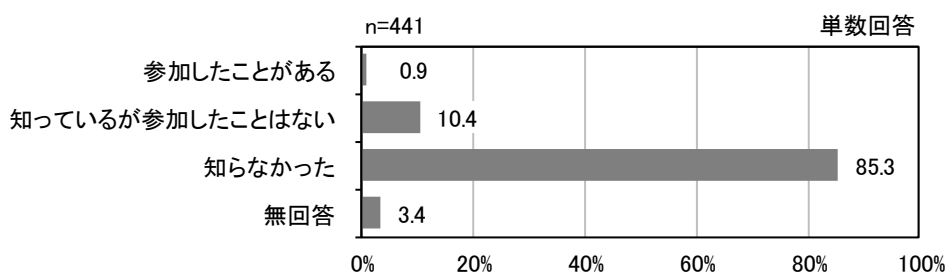
**問21 新たな市民主体のまちづくりを担う人材の発掘・養成を目的として、平成 25 年度から開催している講座である『わがまち学習講座』についてお答えください。
(1つに○)**

『わがまち学習講座』については、「知らなかった」が 85.3%で最も高く、次いで「知っているが参加したことはない」が 10.4%、「参加したことがある」が 0.9%となっています。

性別にみると、「知らなかった」では男性が全体より5ポイント以上高くなっています。

年代別にみると、「知っているが参加したことはない」が 10 歳代と 70 歳以上で全体と比べて5ポイント以上高くなっています。

生涯学習経験別にみると、生涯学習経験のある人の方が「知っているが参加したことはない」と回答する割合が高くなっています。



■クロス集計：性・年代・生涯学習経験別

(単位：%)		合計	参加したことがある	知っているが参加したことはない	知らなかった	無回答
全体		441	0.9	10.4	85.3	3.4
性別	女	241	0.8	14.9	80.5	3.7
	男	190	1.1	5.3	91.1	2.6
	答えたくない	5	-	-	100.0	-
年代別	10歳代	5	-	20.0	80.0	-
	20歳代	13	-	7.7	92.3	-
	30歳代	38	-	5.3	94.7	-
	40歳代	71	-	2.8	95.8	1.4
	50歳代	59	-	8.5	89.8	1.7
	60歳代	79	-	10.1	88.6	1.3
	70歳以上	169	2.4	16.0	75.1	6.5
生涯学習経験別	はい	200	1.0	15.0	80.0	4.0
	いいえ	210	1.0	6.2	89.5	3.3
	わからない	21	-	4.8	95.2	-

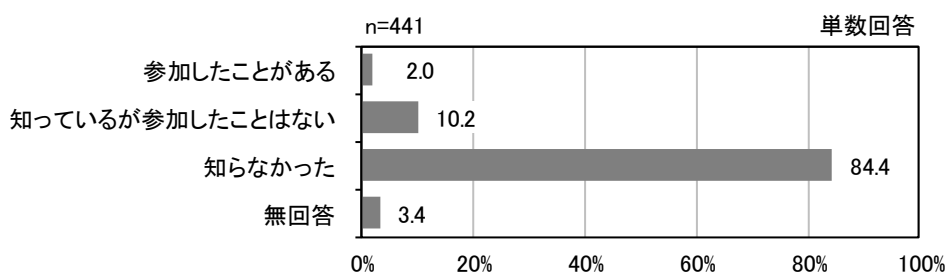
問22 多摩市では、市民の皆さんの得意・専門分野を活かし、企画した講座を公民館の共催事業として支援する制度として『市民企画講座』を実施しています。この『市民企画講座』について、お答えください。（1つに○）

『市民企画講座』については、「知らなかった」が84.4%で最も高く、次いで「知っているが参加したことはない」が10.2%、「参加したことがある」が2.0%となっています。

性別にみると、「知らなかった」では、男性が全体より5ポイント以上高くなっています。

年代別にみると、10・20歳代の「知らなかった」との回答が100%となっており、「参加したことがある」は年代が上がるほど、割合が高くなっています。

生涯学習経験別にみると、生涯学習経験がある人の方が「知っているが参加したことはない」と回答する割合が高くなっています。



■クロス集計：性・年代・生涯学習経験別

(単位：%)		合計	参加したことがある	知っているが参加したことはない	知らなかった	無回答
全体		441	2.0	10.2	84.4	3.4
性別	女	241	2.5	13.3	80.5	3.7
	男	190	1.6	5.8	90.0	2.6
	答えたくない	5	-	20.0	80.0	-
年代別	10歳代	5	-	-	100.0	-
	20歳代	13	-	-	100.0	-
	30歳代	38	-	10.5	89.5	-
	40歳代	71	-	5.6	93.0	1.4
	50歳代	59	1.7	3.4	93.2	1.7
	60歳代	79	2.5	8.9	87.3	1.3
	70歳以上	169	3.6	16.0	74.0	6.5
生涯学習経験別	はい	200	4.0	14.5	78.0	3.5
	いいえ	210	0.5	6.2	89.5	3.8
	わからない	21	-	-	100.0	-

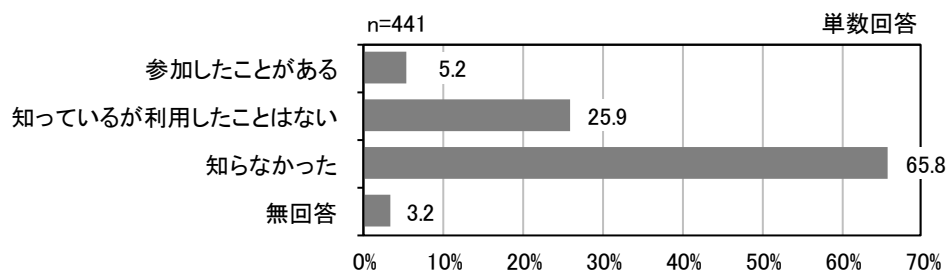
問23 多摩市社会福祉協議会（社協）では、自分に合ったボランティア活動や市民活動を探したり、参加するための情報提供や相談支援を行う「多摩ボランティア・市民活動支援センター（通称：多摩ボラセン）」を運営しています。この多摩ボラセンについてお答えください。（1つに○）

「多摩ボランティア・市民活動支援センター（通称：多摩ボラセン）」については、「知らなかった」が65.8%で最も高く、次いで「知っているが利用したことはない」が25.9%、「参加したことがある」が5.2%となっています。

性別にみると、「知らなかった」では、男性が全体より5ポイント以上高くなっています。

年代別にみると、70歳以上で「知らなかった」が5割台となっており、他の年代に比べて割合が低くなっています。

生涯学習経験別にみると、生涯学習経験がある人の方が「参加したことがある」と回答する割合が高くなっています。



■クロス集計：性・年代・生涯学習経験別

(単位: %)		合計	参加したことがある	知っているが利用したことはない	知らなかった	無回答
全体		441	5.2	25.9	65.8	3.2
性別	女	241	6.2	30.7	59.8	3.3
	男	190	4.2	18.9	74.2	2.6
	答えたくない	5	-	40.0	60.0	-
年代別	10歳代	5	-	40.0	60.0	-
	20歳代	13	-	30.8	69.2	-
	30歳代	38	5.3	21.1	73.7	-
	40歳代	71	2.8	16.9	78.9	1.4
	50歳代	59	5.1	20.3	72.9	1.7
	60歳代	79	3.8	30.4	64.6	1.3
	70歳以上	169	7.7	29.6	56.8	5.9
生涯学習経験別	はい	200	9.0	31.0	57.5	2.5
	いいえ	210	1.9	21.4	72.4	4.3
	わからない	21	-	19.0	81.0	-

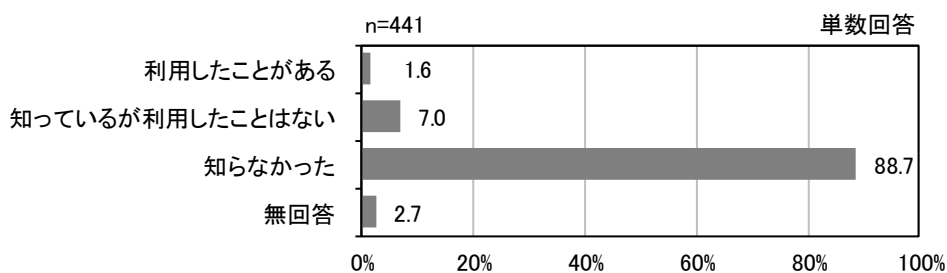
問24 多摩市では、地域デビューを考えている方に、活動団体や活動内容を紹介する「地域デビュー手引書」を作成しています。この手引書についてお答えください。（1つに○）

「地域デビュー手引書」については、「知らなかった」が88.7%で最も高く、次いで「知っているが利用したことはない」が7.0%、「利用したことがある」が1.6%となっています。

性別にみると、女性と男性では全体と比べて違いはみられません。

年代別にみると、10歳代で「知っているが利用したことはない」が2割となっており、他の年代に比べて割合が高くなっています。

生涯学習経験別にみると、全体と比べて違いはみられません。



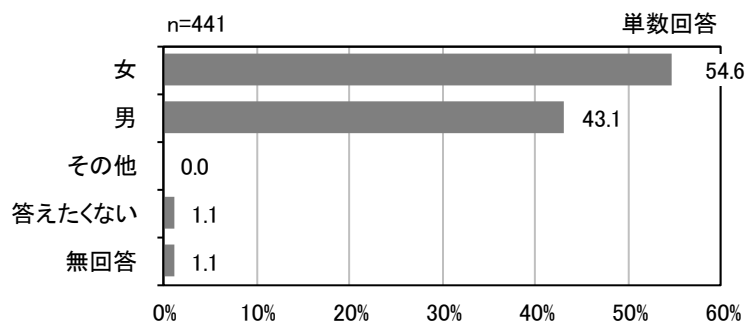
■クロス集計：性・年代・生涯学習経験別

(単位：%)		合計	利用したことがある	知っているが利用したことはない	知らなかった	無回答
全体		441	1.6	7.0	88.7	2.7
性別	女	241	2.5	6.6	88.0	2.9
	男	190	0.5	7.4	90.0	2.1
	答えたくない	5	-	-	100.0	-
年代別	10歳代	5	-	20.0	80.0	-
	20歳代	13	-	-	100.0	-
	30歳代	38	-	2.6	97.4	-
	40歳代	71	-	4.2	94.4	1.4
	50歳代	59	3.4	3.4	91.5	1.7
	60歳代	79	2.5	2.5	93.7	1.3
	70歳以上	169	1.8	12.4	81.1	4.7
生涯学習経験別	はい	200	3.0	8.5	86.0	2.5
	いいえ	210	-	5.7	91.0	3.3
	わからない	21	-	-	100.0	-

3. あなたご自身について

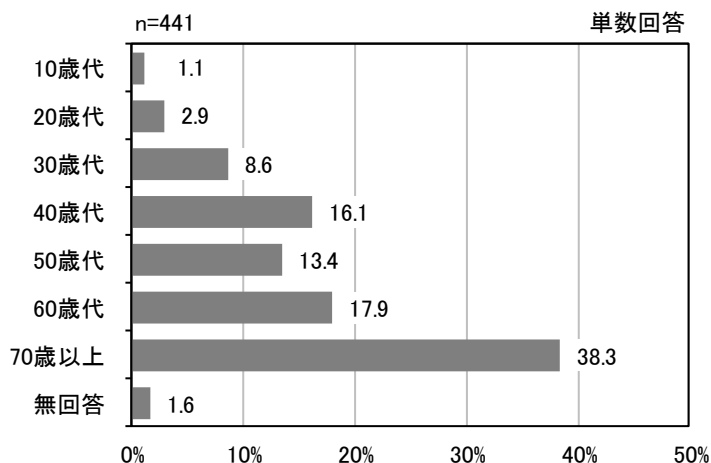
F 1 あなたの性別をお答えください。（1つに○）

性別については、「女」が54.6%で最も高く、次いで「男」が43.1%、「答えたくない」が1.1%となっています。



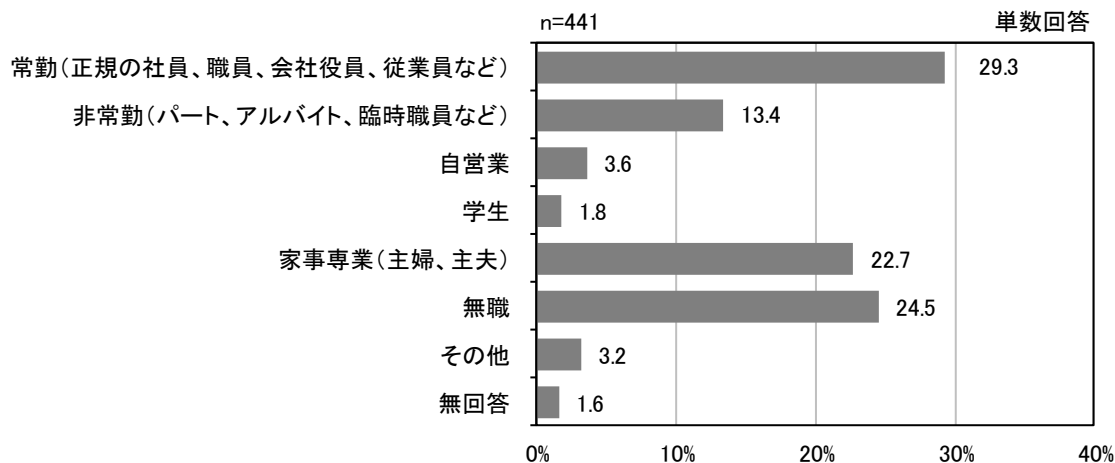
F 2 あなたの年齢をお答えください。（1つに○）

年齢については、「70歳以上」が38.3%で最も高く、次いで「60歳代」が17.9%、「40歳代」が16.1%となっています。



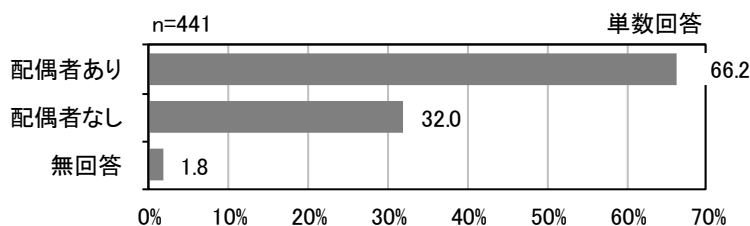
F 3 あなたの就業状況をお答えください。（1つに○）

就業状況については、「常勤（正規の社員、職員、会社役員、従業員など）」が29.3%で最も高く、次いで「無職」が24.5%、「家事専業（主婦、主夫）」が22.7%となっています。



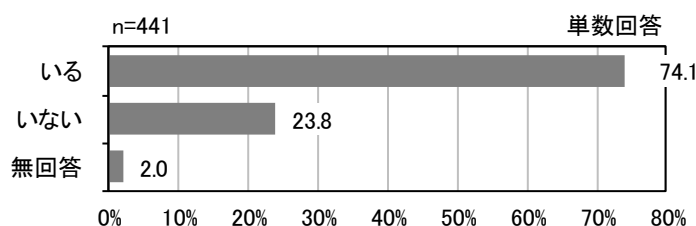
F 4 あなたの配偶者の有無をお答えください。（1つに○）

配偶者の有無については、「配偶者あり」が66.2%で、「配偶者なし」の32.0%を上回っています。



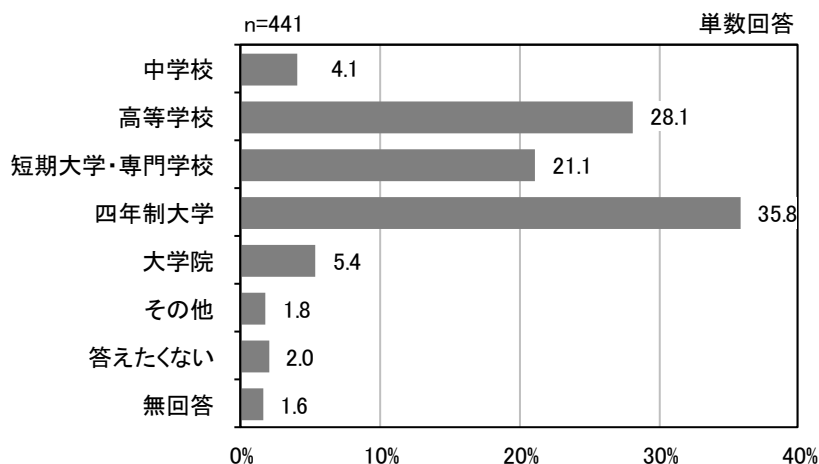
F 5 あなたにはお子さんがいますか。（1つに○）

お子さんの有無については、「いる」が74.1%で、「いない」の23.8%を上回っています。



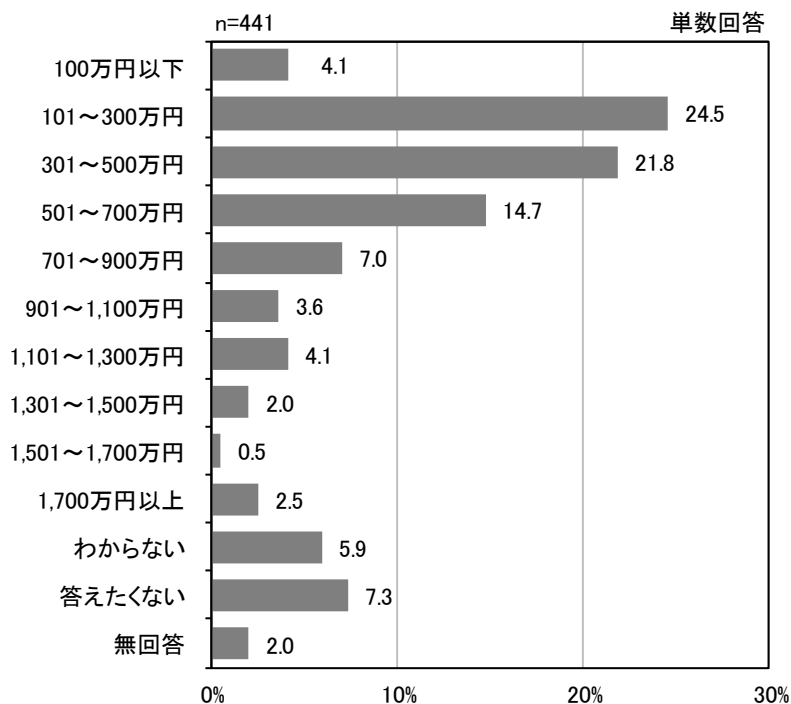
F 6 あなたの最終学歴をお答えください。※在学中の方は、現在の学校(1つに○)

最終学歴については、「四年制大学」が35.8%で最も高く、次いで「高等学校」が28.1%、「短期大学・専門学校」が21.1%となっています。



F 7 あなたの世帯年収についてお答えください。(1つに○)

世帯年収については、「101～300万円」が24.5%で最も高く、次いで「301～500万円」が21.8%、「501～700万円」が14.7%となっています。



Ⅲ 資料編

1. 結果の数表

【生涯学習活動について】

問1 あなたは、『生涯学習活動』について関心がありますか。

(単位:%)		合計 (人)	はい	どちらか かといえ ばはい	どちらか かといえ ばいい	いい	無 回 答
全体		441	39.7	38.1	15.2	5.9	1.1
性別	女	241	37.3	40.7	14.9	6.2	0.8
	男	190	42.6	35.3	15.3	5.8	1.1
	その他	-	-	-	-	-	-
	答えたくない	5	60.0	20.0	20.0	-	-
	無回答	5	20.0	40.0	20.0	-	20.0
年代別	10歳代	5	60.0	40.0	-	-	-
	20歳代	13	7.7	69.2	23.1	-	-
	30歳代	38	28.9	55.3	10.5	5.3	-
	40歳代	71	42.3	39.4	15.5	2.8	-
	50歳代	59	37.3	39.0	13.6	8.5	1.7
	60歳代	79	43.0	34.2	17.7	5.1	-
	70歳以上	169	42.6	33.1	15.4	7.7	1.2
	無回答	7	28.6	28.6	14.3	-	28.6
就業 状況別	常勤(正規の社員、職員、 会社役員、従業員など)	129	40.3	41.1	14.7	3.1	0.8
	非常勤(パート、アルバイト、 臨時職員など)	59	35.6	39.0	13.6	10.2	1.7
	自営業	16	31.3	25.0	37.5	6.3	-
	学生	8	37.5	50.0	12.5	-	-
	家事専業(主婦、主夫)	100	41.0	41.0	14.0	4.0	-
	無職	108	42.6	35.2	13.0	8.3	0.9
	その他	14	42.9	14.3	28.6	7.1	7.1
	無回答	7	14.3	42.9	14.3	14.3	14.3
配偶 者別	配偶者あり	292	40.8	36.6	15.4	6.2	1.0
	配偶者なし	141	37.6	41.1	14.9	5.7	0.7
	無回答	8	37.5	37.5	12.5	-	12.5
子 ども 別	いる	327	40.1	37.6	14.7	6.7	0.9
	いない	105	39.0	39.0	17.1	3.8	1.0
	無回答	9	33.3	44.4	11.1	-	11.1
最終 学 歴別	中学校	18	16.7	27.8	33.3	22.2	-
	高等学校	124	34.7	39.5	19.4	6.5	-
	短期大学・専門学校	93	38.7	41.9	11.8	6.5	1.1
	四年制大学	158	45.6	37.3	13.3	2.5	1.3
	大学院	24	54.2	33.3	8.3	-	4.2
	その他	8	37.5	12.5	12.5	37.5	-
	答えたくない	9	44.4	33.3	11.1	11.1	-
	無回答	7	14.3	57.1	14.3	-	14.3
世帯 収 入 別	100万円以下	18	55.6	16.7	22.2	-	5.6
	101～300万円	108	39.8	34.3	18.5	6.5	0.9
	301～500万円	96	35.4	42.7	17.7	4.2	-
	501～700万円	65	41.5	40.0	12.3	6.2	-
	701～900万円	31	32.3	45.2	9.7	12.9	-
	901～1,100万円	16	43.8	43.8	12.5	-	-
	1,101～1,300万円	18	44.4	38.9	11.1	-	5.6
	1,301～1,500万円	9	44.4	44.4	-	11.1	-
	1,501～1,700万円	2	50.0	50.0	-	-	-
	1,700万円以上	11	63.6	36.4	-	-	-
	わからない	26	34.6	30.8	23.1	11.5	-
	答えたくない	32	43.8	37.5	6.3	9.4	3.1
	無回答	9	11.1	44.4	33.3	-	11.1

問2 あなたは、この1年間くらいの中に、『生涯学習活動』をしたことがありますか。

(単位: %)		合計	はい	いいえ	わからない	無回答
全体		441	45.4	47.6	4.8	2.3
性別	女	241	49.8	44.4	3.3	2.5
	男	190	40.0	51.6	6.8	1.6
	その他	-	-	-	-	-
	答えたくない	5	60.0	40.0	-	-
	無回答	5	20.0	60.0	-	20.0
年代別	10歳代	5	60.0	20.0	20.0	-
	20歳代	13	30.8	46.2	23.1	-
	30歳代	38	39.5	55.3	5.3	-
	40歳代	71	38.0	54.9	7.0	-
	50歳代	59	32.2	62.7	3.4	1.7
	60歳代	79	53.2	41.8	3.8	1.3
	70歳以上	169	52.1	41.4	3.0	3.6
	無回答	7	28.6	42.9	-	28.6
就業状況別	常勤(正規の社員、職員、会社役員、従業員など)	129	42.6	53.5	3.1	0.8
	非常勤(パート、アルバイト、臨時職員など)	59	37.3	54.2	3.4	5.1
	自営業	16	37.5	43.8	18.8	-
	学生	8	37.5	12.5	50.0	-
	家事専業(主婦、主夫)	100	48.0	46.0	3.0	3.0
	無職	108	55.6	38.9	4.6	0.9
	その他	14	28.6	64.3	-	7.1
	無回答	7	28.6	57.1	-	14.3
配偶者別	配偶者あり	292	45.9	46.9	5.1	2.1
	配偶者なし	141	45.4	48.2	4.3	2.1
	無回答	8	25.0	62.5	-	12.5
子ども別	いる	327	45.3	48.3	4.0	2.4
	いない	105	46.7	44.8	7.6	1.0
	無回答	9	33.3	55.6	-	11.1
最終学歴別	中学校	18	33.3	55.6	5.6	5.6
	高等学校	124	48.4	46.8	3.2	1.6
	短期大学・専門学校	93	47.3	47.3	3.2	2.2
	四年制大学	158	42.4	50.0	5.7	1.9
	大学院	24	62.5	25.0	8.3	4.2
	その他	8	25.0	62.5	12.5	-
	答えたくない	9	55.6	44.4	-	-
	無回答	7	14.3	57.1	14.3	14.3
世帯収入別	100万円以下	18	61.1	33.3	-	5.6
	101～300万円	108	47.2	48.1	1.9	2.8
	301～500万円	96	52.1	41.7	4.2	2.1
	501～700万円	65	41.5	49.2	7.7	1.5
	701～900万円	31	32.3	64.5	3.2	-
	901～1,100万円	16	50.0	50.0	-	-
	1,101～1,300万円	18	33.3	61.1	-	5.6
	1,301～1,500万円	9	33.3	66.7	-	-
	1,501～1,700万円	2	100.0	-	-	-
	1,700万円以上	11	45.5	45.5	9.1	-
	わからない	26	30.8	42.3	26.9	-
	答えたくない	32	53.1	40.6	3.1	3.1
	無回答	9	22.2	66.7	-	11.1

問3 あなたが、『生涯学習活動』をした理由はなんですか。

(単位:%)		合計	趣味・教養を深めたり、関心を広げるため	様々なことを体験したいため	日々の暮らしに役に立つ	日々の仕事に役立てるため	キャリアアップや転職のため	生きがいや余暇の充実のため	健康・体力づくりのため	仲間づくりのため	地域やコミュニティの活動のため	ボランティアやNPOの活動のため	子どもに影響されたから	人づきあいの中で触発されたから	その他	無回答
全体		200	65.5	19.5	19.0	14.0	8.0	50.0	44.5	22.0	20.5	12.0	2.0	6.0	4.0	2.0
性別	女	120	64.2	20.8	18.3	10.8	8.3	51.7	46.7	20.8	19.2	12.5	1.7	5.8	1.7	1.7
	男	76	67.1	17.1	21.1	18.4	6.6	50.0	42.1	25.0	23.7	11.8	2.6	6.6	7.9	2.6
	その他	-	-	-	-	-	-	-	-	-	-	-	-	-	-	-
	答えたくない	3	66.7	-	-	33.3	33.3	-	33.3	-	-	-	-	-	-	-
	無回答	1	100.0	100.0	-	-	-	-	-	-	-	-	-	-	-	-
年代別	10歳代	3	66.7	66.7	-	-	33.3	66.7	33.3	-	33.3	-	-	-	33.3	-
	20歳代	4	75.0	50.0	-	25.0	25.0	50.0	25.0	25.0	-	-	-	-	-	-
	30歳代	15	60.0	13.3	20.0	40.0	20.0	60.0	20.0	-	6.7	-	6.7	20.0	20.0	-
	40歳代	27	63.0	18.5	18.5	14.8	22.2	29.6	29.6	3.7	14.8	-	3.7	3.7	3.7	-
	50歳代	19	73.7	21.1	26.3	31.6	15.8	31.6	31.6	5.3	31.6	15.8	-	-	-	-
	60歳代	42	64.3	21.4	26.2	11.9	-	42.9	54.8	14.3	16.7	26.2	-	2.4	4.8	4.8
	70歳以上	88	64.8	15.9	15.9	5.7	1.1	62.5	53.4	39.8	25.0	11.4	2.3	8.0	1.1	2.3
	無回答	2	100.0	50.0	-	50.0	50.0	-	-	-	-	-	-	-	-	-
就業状況別	常勤(正規の社員、職員、会社役員、従業員など)	55	61.8	16.4	10.9	27.3	20.0	41.8	27.3	9.1	18.2	7.3	3.6	3.6	7.3	-
	非常勤(パート、アルバイト、臨時職員など)	22	68.2	27.3	40.9	18.2	13.6	36.4	22.7	9.1	22.7	22.7	4.5	4.5	-	4.5
	自営業	6	50.0	-	16.7	16.7	-	-	66.7	16.7	33.3	33.3	-	16.7	-	-
	学生	3	66.7	66.7	-	-	33.3	66.7	33.3	-	33.3	-	-	-	33.3	-
	家事専業(主婦、主夫)	48	70.8	18.8	25.0	4.2	-	56.3	60.4	31.3	20.8	14.6	-	6.3	-	2.1
	無職	60	65.0	18.3	16.7	6.7	-	61.7	53.3	33.3	20.0	8.3	1.7	6.7	3.3	3.3
	その他	4	50.0	25.0	-	25.0	25.0	75.0	50.0	25.0	25.0	25.0	-	-	-	-
	無回答	2	100.0	50.0	-	50.0	-	-	50.0	-	-	-	-	50.0	50.0	-
配偶者別	配偶者あり	134	62.7	20.1	23.1	14.9	9.0	50.7	43.3	20.9	24.6	15.7	1.5	4.5	3.0	3.0
	配偶者なし	64	70.3	17.2	10.9	10.9	4.7	50.0	48.4	25.0	12.5	4.7	3.1	9.4	6.3	-
	無回答	2	100.0	50.0	-	50.0	50.0	-	-	-	-	-	-	-	-	-
子ども別	いる	148	62.2	16.2	18.2	10.8	5.4	50.0	47.3	25.7	23.0	14.2	2.7	5.4	2.7	2.0
	いない	49	75.5	28.6	22.4	22.4	14.3	53.1	38.8	12.2	14.3	6.1	-	8.2	6.1	2.0
	無回答	3	66.7	33.3	-	33.3	33.3	-	-	-	-	-	-	-	33.3	-
最終学歴別	中学校	6	66.7	33.3	16.7	33.3	-	33.3	50.0	50.0	33.3	16.7	-	33.3	-	-
	高等学校	60	65.0	26.7	26.7	8.3	1.7	58.3	55.0	25.0	25.0	11.7	-	6.7	5.0	1.7
	短期大学・専門学校	44	70.5	22.7	18.2	11.4	9.1	38.6	45.5	13.6	13.6	6.8	2.3	-	2.3	4.5
	四年制大学	67	64.2	13.4	14.9	20.9	13.4	56.7	38.8	22.4	23.9	14.9	3.0	9.0	6.0	1.5
	大学院	15	60.0	6.7	20.0	6.7	6.7	40.0	20.0	13.3	6.7	20.0	-	-	-	-
	その他	2	100.0	-	-	-	-	50.0	50.0	100.0	50.0	-	50.0	-	-	-
	答えたくない	5	40.0	-	-	20.0	20.0	20.0	60.0	20.0	-	-	-	-	-	-
	無回答	1	100.0	100.0	-	-	-	-	-	-	-	-	-	-	-	-
世帯収入別	100万円以下	11	81.8	54.5	45.5	36.4	9.1	54.5	54.5	36.4	18.2	27.3	9.1	18.2	9.1	-
	101～300万円	51	60.8	13.7	11.8	7.8	2.0	62.7	58.8	31.4	15.7	11.8	-	3.9	7.8	2.0
	301～500万円	50	66.0	14.0	22.0	6.0	2.0	44.0	46.0	30.0	22.0	8.0	2.0	6.0	2.0	6.0
	501～700万円	27	77.8	11.1	22.2	14.8	3.7	63.0	51.9	11.1	22.2	14.8	-	11.1	3.7	-
	701～900万円	10	20.0	20.0	20.0	30.0	30.0	30.0	20.0	-	40.0	20.0	-	-	-	-
	901～1,100万円	8	62.5	25.0	12.5	12.5	12.5	75.0	62.5	12.5	25.0	25.0	-	-	12.5	-
	1,101～1,300万円	6	50.0	-	-	50.0	16.7	50.0	33.3	16.7	-	-	-	-	16.7	-
	1,301～1,500万円	3	66.7	33.3	33.3	33.3	33.3	-	33.3	-	33.3	-	33.3	-	-	-
	1,501～1,700万円	2	50.0	50.0	-	-	-	-	-	-	-	-	-	-	-	-
	1,700万円以上	5	80.0	20.0	20.0	20.0	40.0	20.0	20.0	-	20.0	-	-	-	-	-
	わからない	8	62.5	37.5	-	-	12.5	50.0	25.0	-	12.5	12.5	-	12.5	-	-
	答えたくない	17	76.5	23.5	23.5	23.5	17.6	29.4	17.6	23.5	23.5	11.8	5.9	-	-	-
	無回答	2	100.0	100.0	50.0	-	-	50.0	-	-	50.0	-	-	-	-	-

問4 あなたは、どのように『生涯学習活動』をしましたか。

(単位：%)		合計	本を読んで	ウェブサイトで検索・閲覧して	ラジオ・テレビの講座	市主催の教室・講座	コミュニティセンターの行事	市内・近郊の大学の公開講座	民間の教室・講座	サークルやグループなどでの活動	その他	無回答
全体		200	29.0	19.0	10.0	17.5	14.5	10.0	33.0	38.0	14.0	2.0
性別	女	120	25.0	12.5	7.5	22.5	17.5	7.5	37.5	38.3	10.0	2.5
	男	76	35.5	28.9	13.2	10.5	10.5	13.2	27.6	38.2	19.7	1.3
	その他	-	-	-	-	-	-	-	-	-	-	-
	答えたくない	3	33.3	33.3	33.3	-	-	33.3	-	-	33.3	-
	無回答	1	-	-	-	-	-	-	-	100.0	-	-
年代別	10歳代	3	-	33.3	-	-	-	-	-	33.3	33.3	-
	20歳代	4	25.0	25.0	-	25.0	-	-	25.0	-	-	-
	30歳代	15	60.0	53.3	-	-	-	-	33.3	13.3	33.3	-
	40歳代	27	44.4	22.2	7.4	11.1	3.7	14.8	22.2	14.8	22.2	-
	50歳代	19	31.6	36.8	5.3	10.5	15.8	5.3	42.1	21.1	15.8	-
	60歳代	42	16.7	16.7	11.9	26.2	16.7	11.9	40.5	33.3	7.1	2.4
	70歳以上	88	25.0	8.0	12.5	20.5	20.5	11.4	33.0	56.8	11.4	3.4
	無回答	2	50.0	50.0	50.0	-	-	-	-	50.0	-	-
就業状況別	常勤(正規の社員、職員、会社役員、従業員など)	55	34.5	30.9	5.5	7.3	3.6	7.3	36.4	12.7	21.8	-
	非常勤(パート、アルバイト、臨時職員など)	22	40.9	31.8	9.1	22.7	22.7	13.6	40.9	22.7	13.6	-
	自営業	6	-	16.7	-	33.3	-	-	33.3	33.3	33.3	-
	学生	3	-	33.3	-	-	-	-	-	33.3	33.3	-
	家事専業(主婦、主夫)	48	20.8	2.1	6.3	16.7	25.0	10.4	31.3	58.3	10.4	4.2
	無職	60	31.7	16.7	18.3	21.7	16.7	13.3	31.7	50.0	6.7	3.3
	その他	4	25.0	25.0	25.0	75.0	-	-	25.0	25.0	-	-
	無回答	2	-	-	-	-	-	-	-	100.0	50.0	-
配偶者別	配偶者あり	134	31.3	19.4	11.2	17.9	14.9	12.7	32.8	41.8	11.2	2.2
	配偶者なし	64	23.4	17.2	6.3	17.2	14.1	4.7	34.4	29.7	20.3	1.6
	無回答	2	50.0	50.0	50.0	-	-	-	-	50.0	-	-
子ども別	いる	148	25.7	14.2	8.8	19.6	17.6	10.1	37.2	45.9	10.8	1.4
	いない	49	38.8	32.7	12.2	12.2	6.1	10.2	22.4	14.3	22.4	4.1
	無回答	3	33.3	33.3	33.3	-	-	-	-	33.3	33.3	-
最終学歴別	中学校	6	33.3	-	16.7	-	-	-	33.3	33.3	16.7	-
	高等学校	60	15.0	18.3	8.3	21.7	16.7	6.7	28.3	43.3	11.7	5.0
	短期大学・専門学校	44	29.5	6.8	6.8	20.5	18.2	9.1	34.1	36.4	11.4	2.3
	四年制大学	67	35.8	22.4	11.9	17.9	14.9	11.9	37.3	35.8	16.4	-
	大学院	15	53.3	46.7	13.3	-	6.7	20.0	33.3	26.7	26.7	-
	その他	2	50.0	-	-	50.0	-	-	50.0	100.0	-	-
	答えたくない	5	20.0	40.0	20.0	-	-	20.0	20.0	20.0	-	-
	無回答	1	-	-	-	-	-	-	-	100.0	-	-
世帯収入別	100万円以下	11	54.5	18.2	36.4	9.1	9.1	-	18.2	27.3	9.1	-
	101～300万円	51	15.7	9.8	7.8	15.7	17.6	7.8	27.5	54.9	17.6	2.0
	301～500万円	50	26.0	18.0	10.0	30.0	22.0	12.0	24.0	46.0	6.0	4.0
	501～700万円	27	40.7	29.6	11.1	7.4	14.8	18.5	44.4	25.9	22.2	3.7
	701～900万円	10	10.0	20.0	-	20.0	-	-	50.0	30.0	30.0	-
	901～1,100万円	8	37.5	37.5	12.5	-	12.5	-	75.0	25.0	25.0	-
	1,101～1,300万円	6	50.0	16.7	-	-	-	-	50.0	33.3	-	-
	1,301～1,500万円	3	100.0	-	-	-	-	-	33.3	-	33.3	-
	1,501～1,700万円	2	50.0	50.0	-	-	-	-	-	-	-	-
	1,700万円以上	5	20.0	20.0	-	-	-	20.0	20.0	-	20.0	-
	わからない	8	12.5	37.5	12.5	12.5	-	12.5	12.5	25.0	12.5	-
	答えたくない	17	35.3	17.6	11.8	29.4	11.8	11.8	47.1	23.5	5.9	-
		無回答	2	50.0	-	-	50.0	50.0	50.0	100.0	-	-

問5 あなたが、『生涯学習活動』をするにあたって最も多く利用した場所を選択してください。

(単位:%)		合計	自宅	市の 公共 施設	そ の 他 、 市 内	市 外	無 回 答
全体		200	17.5	31.0	19.5	17.0	15.0
性別	女	120	11.7	31.7	26.7	14.2	15.8
	男	76	25.0	28.9	9.2	22.4	14.5
	その他	-	-	-	-	-	-
	答えたくない	3	66.7	33.3	-	-	-
	無回答	1	-	100.0	-	-	-
年代別	10歳代	3	33.3	66.7	-	-	-
	20歳代	4	25.0	25.0	25.0	25.0	-
	30歳代	15	33.3	-	13.3	33.3	20.0
	40歳代	27	7.4	7.4	40.7	33.3	11.1
	50歳代	19	31.6	5.3	21.1	26.3	15.8
	60歳代	42	21.4	40.5	16.7	16.7	4.8
	70歳以上	88	11.4	43.2	15.9	8.0	21.6
		無回答	2	50.0	50.0	-	-
就業 状況 別	常勤(正規の社員、職員、 会社役員、従業員など)	55	20.0	10.9	25.5	32.7	10.9
	非常勤(パート、アルバイト、 臨時職員など)	22	27.3	13.6	31.8	18.2	9.1
	自営業	6	16.7	66.7	-	-	16.7
	学生	3	33.3	66.7	-	-	-
	家事専業(主婦、主夫)	48	8.3	45.8	25.0	6.3	14.6
	無職	60	18.3	38.3	10.0	13.3	20.0
	その他	4	25.0	25.0	-	-	50.0
	無回答	2	-	50.0	-	50.0	-
配偶 者別	配偶者あり	134	17.2	31.3	17.2	18.7	15.7
	配偶者なし	64	17.2	29.7	25.0	14.1	14.1
	無回答	2	50.0	50.0	-	-	-
子 ども 別	いる	148	15.5	35.1	19.6	14.9	14.9
	いない	49	22.4	18.4	20.4	22.4	16.3
	無回答	3	33.3	33.3	-	33.3	-
最終学 歴別	中学校	6	16.7	66.7	-	-	16.7
	高等学校	60	16.7	38.3	18.3	11.7	15.0
	短期大学・専門学校	44	6.8	27.3	31.8	20.5	13.6
	四年制大学	67	17.9	26.9	16.4	19.4	19.4
	大学院	15	40.0	6.7	13.3	33.3	6.7
	その他	2	-	100.0	-	-	-
	答えたくない	5	60.0	20.0	20.0	-	-
	無回答	1	-	100.0	-	-	-
世帯 収入 別	100万円以下	11	27.3	18.2	18.2	9.1	27.3
	101～300万円	51	9.8	43.1	21.6	13.7	11.8
	301～500万円	50	16.0	34.0	10.0	18.0	22.0
	501～700万円	27	25.9	25.9	22.2	7.4	18.5
	701～900万円	10	-	20.0	30.0	40.0	10.0
	901～1,100万円	8	12.5	-	50.0	25.0	12.5
	1,101～1,300万円	6	16.7	50.0	-	16.7	16.7
	1,301～1,500万円	3	-	-	33.3	33.3	33.3
	1,501～1,700万円	2	50.0	-	-	50.0	-
	1,700万円以上	5	20.0	-	20.0	60.0	-
	わからない	8	25.0	25.0	37.5	-	12.5
	答えたくない	17	35.3	35.3	11.8	17.6	-
		無回答	2	-	50.0	50.0	-

問6 あなたは、過去1年間に行った『生涯学習活動』を今後も実施したいと思いますか。

(単位:%)		合計	実施したい	実施したくない	わからない	無回答
全体		200	87.5	-	10.5	2.0
性別	女	120	86.7	-	10.8	2.5
	男	76	89.5	-	9.2	1.3
	その他	-	-	-	-	-
	答えたくない	3	66.7	-	33.3	-
	無回答	1	100.0	-	-	-
年代別	10歳代	3	100.0	-	-	-
	20歳代	4	50.0	-	50.0	-
	30歳代	15	93.3	-	6.7	-
	40歳代	27	96.3	-	3.7	-
	50歳代	19	89.5	-	10.5	-
	60歳代	42	83.3	-	11.9	4.8
	70歳以上	88	86.4	-	11.4	2.3
		無回答	2	100.0	-	-
就業状況別	常勤(正規の社員、職員、会社役員、従業員など)	55	90.9	-	9.1	-
	非常勤(パート、アルバイト、臨時職員など)	22	86.4	-	9.1	4.5
	自営業	6	100.0	-	-	-
	学生	3	100.0	-	-	-
	家事専業(主婦、主夫)	48	87.5	-	8.3	4.2
	無職	60	83.3	-	15.0	1.7
	その他	4	75.0	-	25.0	-
	無回答	2	100.0	-	-	-
配偶者別	配偶者あり	134	88.8	-	9.7	1.5
	配偶者なし	64	84.4	-	12.5	3.1
	無回答	2	100.0	-	-	-
子ども別	いる	148	87.2	-	10.8	2.0
	いない	49	87.8	-	10.2	2.0
	無回答	3	100.0	-	-	-
最終学歴別	中学校	6	83.3	-	-	16.7
	高等学校	60	85.0	-	13.3	1.7
	短期大学・専門学校	44	90.9	-	6.8	2.3
	四年制大学	67	86.6	-	11.9	1.5
	大学院	15	100.0	-	-	-
	その他	2	50.0	-	50.0	-
	答えたくない	5	80.0	-	20.0	-
		無回答	1	100.0	-	-
世帯収入別	100万円以下	11	81.8	-	18.2	-
	101～300万円	51	84.3	-	11.8	3.9
	301～500万円	50	88.0	-	8.0	4.0
	501～700万円	27	96.3	-	3.7	-
	701～900万円	10	90.0	-	10.0	-
	901～1,100万円	8	87.5	-	12.5	-
	1,101～1,300万円	6	83.3	-	16.7	-
	1,301～1,500万円	3	100.0	-	-	-
	1,501～1,700万円	2	50.0	-	50.0	-
	1,700万円以上	5	100.0	-	-	-
	わからない	8	75.0	-	25.0	-
	答えたくない	17	88.2	-	11.8	-
		無回答	2	100.0	-	-

問7 あなたは、過去1年間に行った『生涯学習活動』の成果を誰かに伝えたり(SNSでの発信等)、何かに役立てたりしましたか。

(単位:%)		合計	家族や友人、知人に成果を伝えた	家族や友人、知人以外の人に成果を伝えた	仕事や家事などに役立てた	地域やコミュニティの活動に役立てた	伝えたり、役立てたりしたかったが、できなかった	伝えたり、役立てたりするつもりはなかった	無回答
全体		200	61.0	18.5	20.5	19.0	4.5	15.0	3.5
性別	女	120	60.0	15.8	17.5	18.3	5.0	16.7	5.0
	男	76	61.8	22.4	23.7	21.1	2.6	13.2	1.3
	その他	-	-	-	-	-	-	-	-
	答えたくない	3	66.7	-	33.3	-	33.3	-	-
	無回答	1	100.0	100.0	100.0	-	-	-	-
年代別	10歳代	3	100.0	66.7	-	33.3	-	-	-
	20歳代	4	50.0	-	25.0	-	-	25.0	25.0
	30歳代	15	60.0	20.0	40.0	6.7	6.7	13.3	-
	40歳代	27	70.4	18.5	22.2	11.1	-	14.8	-
	50歳代	19	73.7	26.3	31.6	21.1	-	10.5	-
	60歳代	42	66.7	26.2	21.4	16.7	4.8	11.9	4.8
	70歳以上	88	51.1	11.4	12.5	25.0	6.8	18.2	4.5
	無回答	2	100.0	50.0	100.0	-	-	-	-
就業状況別	常勤(正規の社員、職員、会社役員、従業員など)	55	63.6	20.0	27.3	14.5	1.8	12.7	1.8
	非常勤(パート、アルバイト、臨時職員など)	22	68.2	18.2	45.5	22.7	4.5	4.5	-
	自営業	6	83.3	33.3	16.7	33.3	-	16.7	-
	学生	3	100.0	66.7	-	33.3	-	-	-
	家事専業(主婦、主夫)	48	62.5	10.4	8.3	16.7	4.2	16.7	8.3
	無職	60	50.0	18.3	11.7	21.7	6.7	21.7	3.3
	その他	4	50.0	25.0	50.0	25.0	25.0	-	-
	無回答	2	100.0	50.0	100.0	-	-	-	-
配偶者別	配偶者あり	134	60.4	20.9	21.6	22.4	3.0	13.4	3.7
	配偶者なし	64	60.9	12.5	15.6	12.5	7.8	18.8	3.1
	無回答	2	100.0	50.0	100.0	-	-	-	-
子ども別	いる	148	60.8	16.2	15.5	21.6	4.7	14.9	3.4
	いない	49	59.2	22.4	30.6	10.2	4.1	16.3	4.1
	無回答	3	100.0	66.7	100.0	33.3	-	-	-
最終学歴別	中学校	6	66.7	16.7	33.3	33.3	-	-	16.7
	高等学校	60	58.3	16.7	16.7	23.3	6.7	13.3	3.3
	短期大学・専門学校	44	70.5	13.6	15.9	18.2	-	13.6	9.1
	四年制大学	67	53.7	19.4	23.9	16.4	4.5	19.4	-
	大学院	15	66.7	33.3	26.7	20.0	-	13.3	-
	その他	2	50.0	50.0	-	-	50.0	50.0	-
	答えたくない	5	80.0	-	20.0	-	20.0	-	-
	無回答	1	100.0	100.0	100.0	-	-	-	-
世帯収入別	100万円以下	11	72.7	27.3	36.4	27.3	-	-	-
	101～300万円	51	52.9	15.7	13.7	15.7	7.8	19.6	2.0
	301～500万円	50	58.0	12.0	22.0	22.0	6.0	16.0	8.0
	501～700万円	27	77.8	22.2	14.8	14.8	-	14.8	3.7
	701～900万円	10	60.0	30.0	10.0	40.0	-	30.0	-
	901～1,100万円	8	87.5	50.0	25.0	-	-	-	-
	1,101～1,300万円	6	33.3	16.7	33.3	16.7	-	16.7	-
	1,301～1,500万円	3	100.0	-	-	-	-	-	-
	1,501～1,700万円	2	50.0	-	-	-	-	50.0	-
	1,700万円以上	5	40.0	-	60.0	-	-	20.0	-
	わからない	8	50.0	37.5	-	25.0	12.5	-	-
	答えたくない	17	58.8	11.8	29.4	23.5	5.9	11.8	5.9
		無回答	2	100.0	50.0	100.0	50.0	-	-

問9 『生涯学習活動』しやすい曜日、時間帯はどれですか。

(単位: %)		合計	(9時～12時頃) 平日の午前中	(12時～15時頃) 平日の昼過ぎ	(15時～18時頃) 平日の夕方	(18時～) 平日の夜間	(9時～12時頃) 土曜・日曜の午前中	(12時～15時頃) 土曜・日曜の昼過ぎ	(15時～18時頃) 土曜・日曜の夕方	(18時～) 土曜・日曜の夜間	いずれでもよい	曜日・時間帯は決められない	無回答
全体		441	28.3	23.4	6.3	13.2	22.2	18.1	10.2	6.8	6.3	20.9	1.8
性別	女	241	32.8	29.5	7.1	12.9	18.3	17.0	9.1	5.8	3.3	19.5	2.1
	男	190	22.6	15.3	5.3	13.7	27.9	20.5	11.6	7.9	10.5	23.2	1.6
	その他	-	-	-	-	-	-	-	-	-	-	-	-
	答えたくない	5	-	40.0	20.0	20.0	20.0	-	-	20.0	-	-	-
	無回答	5	60.0	20.0	-	-	-	-	20.0	-	-	20.0	-
年代別	10歳代	5	-	-	40.0	40.0	40.0	40.0	60.0	60.0	-	20.0	-
	20歳代	13	7.7	7.7	7.7	38.5	38.5	7.7	15.4	23.1	-	30.8	-
	30歳代	38	15.8	10.5	2.6	39.5	26.3	28.9	13.2	15.8	-	21.1	-
	40歳代	71	16.9	9.9	5.6	22.5	42.3	28.2	14.1	8.5	1.4	19.7	-
	50歳代	59	13.6	10.2	1.7	18.6	28.8	16.9	16.9	5.1	3.4	28.8	1.7
	60歳代	79	36.7	27.8	8.9	3.8	15.2	17.7	7.6	5.1	6.3	17.7	1.3
	70歳以上	169	39.1	36.7	7.1	3.0	13.0	13.0	4.7	2.4	11.8	19.5	3.0
	無回答	7	42.9	14.3	-	14.3	-	-	14.3	14.3	-	14.3	14.3
就業状況別	常勤(正規の社員、職員、会社役員、従業員など)	129	6.2	3.9	3.9	28.7	45.0	27.1	19.4	9.3	2.3	23.3	0.8
	非常勤(パート、アルバイト、臨時職員など)	59	28.8	13.6	5.1	15.3	16.9	27.1	13.6	6.8	1.7	23.7	1.7
	自営業	16	6.3	12.5	6.3	12.5	12.5	12.5	6.3	12.5	6.3	37.5	-
	学生	8	-	-	37.5	37.5	25.0	25.0	37.5	50.0	-	25.0	-
	家事専業(主婦、主夫)	100	50.0	47.0	6.0	-	11.0	9.0	1.0	-	6.0	13.0	1.0
	無職	108	40.7	32.4	9.3	4.6	11.1	12.0	3.7	4.6	13.9	20.4	2.8
	その他	14	7.1	28.6	-	14.3	21.4	21.4	14.3	21.4	7.1	28.6	7.1
	無回答	7	57.1	28.6	-	-	-	-	14.3	-	14.3	14.3	14.3
配偶者別	配偶者あり	292	29.8	24.7	5.5	12.0	22.6	17.1	8.6	5.5	7.9	18.2	2.1
	配偶者なし	141	24.8	21.3	8.5	15.6	22.0	21.3	13.5	9.2	3.5	26.2	1.4
	無回答	8	37.5	12.5	-	12.5	12.5	-	12.5	12.5	-	25.0	-
子ども別	いる	327	33.0	25.1	6.1	9.5	20.8	15.0	7.3	4.6	8.0	19.3	1.8
	いない	105	13.3	19.0	7.6	24.8	27.6	28.6	19.0	13.3	1.9	25.7	1.9
	無回答	9	33.3	11.1	-	11.1	11.1	11.1	11.1	11.1	-	22.2	-
最終学歴別	中学校	18	27.8	33.3	5.6	-	16.7	5.6	5.6	11.1	-	38.9	-
	高等学校	124	29.0	33.1	7.3	7.3	15.3	19.4	8.1	4.0	8.1	22.6	-
	短期大学・専門学校	93	35.5	23.7	8.6	14.0	23.7	12.9	9.7	5.4	6.5	21.5	2.2
	四年制大学	158	27.8	16.5	5.1	17.1	28.5	20.9	12.0	9.5	7.0	17.7	1.9
	大学院	24	8.3	8.3	-	20.8	29.2	29.2	20.8	8.3	4.2	16.7	4.2
	その他	8	12.5	37.5	12.5	-	-	12.5	-	-	-	12.5	25.0
	答えたくない	9	11.1	22.2	11.1	44.4	22.2	22.2	-	11.1	-	11.1	-
	無回答	7	42.9	14.3	-	-	-	-	14.3	-	-	42.9	-
世帯収入別	100万円以下	18	44.4	33.3	27.8	11.1	16.7	22.2	16.7	11.1	5.6	22.2	5.6
	101～300万円	108	39.8	32.4	2.8	1.9	13.0	13.0	4.6	1.9	10.2	25.9	0.9
	301～500万円	96	32.3	25.0	7.3	6.3	19.8	19.8	7.3	3.1	8.3	20.8	1.0
	501～700万円	65	23.1	23.1	7.7	18.5	15.4	18.5	13.8	13.8	10.8	20.0	-
	701～900万円	31	12.9	12.9	3.2	22.6	48.4	29.0	12.9	9.7	3.2	9.7	-
	901～1,100万円	16	6.3	12.5	6.3	31.3	62.5	37.5	25.0	12.5	-	12.5	-
	1,101～1,300万円	18	27.8	16.7	5.6	11.1	38.9	16.7	22.2	5.6	-	11.1	5.6
	1,301～1,500万円	9	33.3	11.1	-	33.3	11.1	11.1	-	-	-	22.2	-
	1,501～1,700万円	2	-	-	-	50.0	-	-	50.0	-	-	-	-
	1,700万円以上	11	-	9.1	9.1	36.4	63.6	36.4	27.3	-	-	18.2	-
	わからない	26	3.8	19.2	7.7	26.9	15.4	3.8	11.5	19.2	-	19.2	11.5
	答えたくない	32	31.3	15.6	6.3	21.9	25.0	18.8	3.1	9.4	-	25.0	3.1
		無回答	9	44.4	22.2	-	-	-	11.1	11.1	-	-	33.3

問11 あなたの知識や経験、学習の成果を、ボランティア活動や地域社会の発展のために活かしたいと思いますか。

(単位：%)		合計	すでに活かしている	活かしたいが、今はできない	特に活かしたいとは思わない	わからない	無回答
全体		441	11.8	34.2	29.3	21.8	2.9
性別	女	241	12.0	30.3	32.0	21.6	4.1
	男	190	12.1	38.9	25.8	21.6	1.6
	その他	-	-	-	-	-	-
	答えたくない	5	-	40.0	20.0	40.0	-
	無回答	5	-	40.0	40.0	20.0	-
年代別	10歳代	5	-	80.0	-	20.0	-
	20歳代	13	15.4	30.8	46.2	7.7	-
	30歳代	38	2.6	44.7	36.8	15.8	-
	40歳代	71	7.0	45.1	22.5	25.4	-
	50歳代	59	6.8	47.5	20.3	23.7	1.7
	60歳代	79	13.9	30.4	27.8	26.6	1.3
	70歳以上	169	17.2	23.1	33.7	20.1	5.9
	無回答	7	-	42.9	28.6	14.3	14.3
就業状況別	常勤(正規の社員、職員、会社役員、従業員など)	129	7.8	50.4	23.3	17.8	0.8
	非常勤(パート、アルバイト、臨時職員など)	59	18.6	32.2	20.3	27.1	1.7
	自営業	16	18.8	25.0	31.3	25.0	-
	学生	8	-	50.0	37.5	12.5	-
	家事専業(主婦、主夫)	100	13.0	27.0	36.0	21.0	3.0
	無職	108	12.0	24.1	34.3	25.0	4.6
	その他	14	7.1	28.6	28.6	21.4	14.3
	無回答	7	14.3	28.6	28.6	14.3	14.3
配偶者別	配偶者あり	292	13.7	35.6	28.1	19.9	2.7
	配偶者なし	141	8.5	31.2	31.2	25.5	3.5
	無回答	8	-	37.5	37.5	25.0	-
子ども別	いる	327	13.5	31.5	29.1	22.6	3.4
	いない	105	7.6	41.0	29.5	20.0	1.9
	無回答	9	-	55.6	33.3	11.1	-
最終学歴別	中学校	18	22.2	22.2	27.8	22.2	5.6
	高等学校	124	12.1	25.0	37.9	21.8	3.2
	短期大学・専門学校	93	11.8	29.0	35.5	21.5	2.2
	四年制大学	158	10.1	45.6	19.6	22.8	1.9
	大学院	24	20.8	41.7	25.0	8.3	4.2
	その他	8	-	25.0	25.0	25.0	25.0
	答えたくない	9	11.1	33.3	11.1	44.4	-
	無回答	7	-	28.6	57.1	14.3	-
世帯収入別	100万円以下	18	5.6	38.9	16.7	16.7	22.2
	101～300万円	108	15.7	23.1	31.5	26.9	2.8
	301～500万円	96	11.5	35.4	34.4	16.7	2.1
	501～700万円	65	21.5	29.2	30.8	18.5	-
	701～900万円	31	16.1	45.2	25.8	12.9	-
	901～1,100万円	16	-	43.8	6.3	50.0	-
	1,101～1,300万円	18	5.6	44.4	27.8	16.7	5.6
	1,301～1,500万円	9	-	66.7	22.2	11.1	-
	1,501～1,700万円	2	-	-	-	100.0	-
	1,700万円以上	11	9.1	72.7	18.2	-	-
	わからない	26	3.8	26.9	38.5	23.1	7.7
	答えたくない	32	3.1	43.8	25.0	25.0	3.1
	無回答	9	-	22.2	33.3	44.4	-

問12 活かしたいが、今はできていない理由は何ですか。

(単位：%)		合計	きつかけがない	場所がない	時間がない	方法が分からない	その他	無回答
全体		151	25.2	0.7	28.5	14.6	14.6	16.6
性別	女	73	16.4	1.4	31.5	15.1	17.8	17.8
	男	74	35.1	-	24.3	14.9	10.8	14.9
	その他	-	-	-	-	-	-	-
	答えたくない	2	-	-	50.0	-	50.0	-
	無回答	2	-	-	50.0	-	-	50.0
年代別	10歳代	4	75.0	-	25.0	-	-	-
	20歳代	4	-	-	50.0	50.0	-	-
	30歳代	17	23.5	-	29.4	23.5	11.8	11.8
	40歳代	32	18.8	-	28.1	12.5	15.6	25.0
	50歳代	28	25.0	-	39.3	14.3	3.6	17.9
	60歳代	24	41.7	-	20.8	12.5	8.3	16.7
	70歳以上	39	20.5	2.6	20.5	12.8	30.8	12.8
		無回答	3	-	-	66.7	-	-
就業状況別	常勤(正規の社員、職員、会社役員、従業員など)	65	20.0	-	43.1	16.9	6.2	13.8
	非常勤(パート、アルバイト、臨時職員など)	19	26.3	5.3	26.3	15.8	5.3	21.1
	自営業	4	-	-	-	25.0	25.0	50.0
	学生	4	75.0	-	25.0	-	-	-
	家事専業(主婦、主夫)	27	25.9	-	11.1	11.1	33.3	18.5
	無職	26	34.6	-	11.5	15.4	26.9	11.5
	その他	4	25.0	-	50.0	-	-	25.0
	無回答	2	-	-	50.0	-	-	50.0
配偶者別	配偶者あり	104	28.8	1.0	27.9	10.6	11.5	20.2
	配偶者なし	44	18.2	-	27.3	25.0	22.7	6.8
	無回答	3	-	-	66.7	-	-	33.3
子ども別	いる	103	27.2	-	26.2	13.6	13.6	19.4
	いない	43	23.3	2.3	30.2	18.6	16.3	9.3
	無回答	5	-	-	60.0	-	20.0	20.0
最終学歴別	中学校	4	25.0	-	50.0	-	-	25.0
	高等学校	31	16.1	-	38.7	19.4	19.4	6.5
	短期大学・専門学校	27	29.6	-	29.6	14.8	14.8	11.1
	四年制大学	72	29.2	1.4	20.8	16.7	11.1	20.8
	大学院	10	30.0	-	20.0	-	20.0	30.0
	その他	2	-	-	-	-	100.0	-
		答えたくない	3	-	-	100.0	-	-
	無回答	2	-	-	50.0	-	-	50.0
世帯収入別	100万円以下	7	42.9	-	-	28.6	14.3	14.3
	101～300万円	25	32.0	4.0	12.0	12.0	28.0	12.0
	301～500万円	34	17.6	-	32.4	20.6	20.6	8.8
	501～700万円	19	26.3	-	31.6	5.3	10.5	26.3
	701～900万円	14	21.4	-	28.6	21.4	7.1	21.4
	901～1,100万円	7	14.3	-	42.9	28.6	14.3	-
	1,101～1,300万円	8	37.5	-	25.0	12.5	12.5	12.5
	1,301～1,500万円	6	50.0	-	50.0	-	-	-
	1,501～1,700万円	-	-	-	-	-	-	-
	1,700万円以上	8	12.5	-	37.5	12.5	-	37.5
	わからない	7	28.6	-	42.9	14.3	-	14.3
		答えたくない	14	21.4	-	28.6	7.1	14.3
	無回答	2	-	-	50.0	-	-	50.0

問13 あなたは、地域や社会での活動(地域活動やボランティア活動など)に参加したいと思いますか。

(単位:%)		合計	参加したい	参加したくない	わからない	無回答
全体		441	39.7	18.8	38.3	3.2
性別	女	241	36.9	18.7	39.4	5.0
	男	190	44.2	18.4	36.3	1.1
	その他	-	-	-	-	-
	答えたくない	5	20.0	20.0	60.0	-
	無回答	5	20.0	40.0	40.0	-
年代別	10歳代	5	60.0	-	40.0	-
	20歳代	13	30.8	30.8	38.5	-
	30歳代	38	28.9	26.3	44.7	-
	40歳代	71	42.3	14.1	43.7	-
	50歳代	59	42.4	18.6	37.3	1.7
	60歳代	79	45.6	20.3	31.6	2.5
	70歳以上	169	37.9	17.8	38.5	5.9
	無回答	7	28.6	28.6	28.6	14.3
就業状況別	常勤(正規の社員、職員、会社役員、従業員など)	129	49.6	14.0	35.7	0.8
	非常勤(パート、アルバイト、臨時職員など)	59	45.8	16.9	35.6	1.7
	自営業	16	31.3	25.0	43.8	-
	学生	8	37.5	25.0	37.5	-
	家事専業(主婦、主夫)	100	31.0	21.0	42.0	6.0
	無職	108	35.2	21.3	40.7	2.8
	その他	14	35.7	21.4	28.6	14.3
	無回答	7	28.6	28.6	28.6	14.3
配偶者別	配偶者あり	292	40.1	18.2	39.0	2.7
	配偶者なし	141	39.0	19.9	36.9	4.3
	無回答	8	37.5	25.0	37.5	-
子ども別	いる	327	40.7	18.0	37.9	3.4
	いない	105	36.2	21.0	40.0	2.9
	無回答	9	44.4	22.2	33.3	-
最終学歴別	中学校	18	38.9	22.2	33.3	5.6
	高等学校	124	33.9	22.6	39.5	4.0
	短期大学・専門学校	93	36.6	17.2	44.1	2.2
	四年制大学	158	44.9	14.6	38.6	1.9
	大学院	24	58.3	25.0	12.5	4.2
	その他	8	25.0	37.5	25.0	12.5
	答えたくない	9	33.3	11.1	44.4	11.1
	無回答	7	28.6	28.6	42.9	-
世帯収入別	100万円以下	18	38.9	11.1	44.4	5.6
	101～300万円	108	33.3	17.6	42.6	6.5
	301～500万円	96	41.7	18.8	38.5	1.0
	501～700万円	65	41.5	16.9	40.0	1.5
	701～900万円	31	51.6	19.4	29.0	-
	901～1,100万円	16	37.5	6.3	56.3	-
	1,101～1,300万円	18	55.6	11.1	27.8	5.6
	1,301～1,500万円	9	66.7	22.2	11.1	-
	1,501～1,700万円	2	50.0	-	50.0	-
	1,700万円以上	11	45.5	27.3	27.3	-
	わからない	26	26.9	34.6	34.6	3.8
	答えたくない	32	34.4	18.8	40.6	6.3
	無回答	9	33.3	44.4	22.2	-

問14 あなたは、地域や社会でどのような活動に参加してみたいですか。

(単位: %)	合計	スポーツ・文化活動	地域の子供のためのレクリエーション活動や自然体験活動など	防犯・防災活動	子育て・育児を支援する活動	地域の環境保全に関する活動	地域の伝統行事や歴史の継承に関する活動	地元の観光や産業の活性化に貢献するような活動	障害者や高齢者、外国人住民などの支援に関する活動	学校の環境整備(花壇の整備など)や教育活動を支援するなど、地域が学校と協働する活動	国際交流に関する活動	わからない	無回答
全体	175	38.3	28.6	22.3	19.4	25.7	20.6	15.4	27.4	18.9	22.9	3.4	5.1
性別													
女	89	37.1	29.2	18.0	24.7	20.2	15.7	13.5	37.1	22.5	15.7	3.4	4.5
男	84	40.5	28.6	27.4	14.3	32.1	26.2	17.9	17.9	14.3	31.0	3.6	4.8
その他	-	-	-	-	-	-	-	-	-	-	-	-	-
答えたくない	1	-	-	-	-	-	-	-	-	-	-	-	100.0
無回答	1	-	-	-	-	-	-	-	-	100.0	-	-	-
年代別													
10歳代	3	33.3	66.7	33.3	-	66.7	66.7	33.3	33.3	66.7	66.7	-	-
20歳代	4	50.0	50.0	-	50.0	-	50.0	50.0	50.0	50.0	50.0	-	25.0
30歳代	11	36.4	45.5	18.2	27.3	36.4	27.3	27.3	9.1	9.1	27.3	-	-
40歳代	30	36.7	46.7	26.7	36.7	20.0	20.0	20.0	33.3	30.0	30.0	-	-
50歳代	25	52.0	36.0	20.0	28.0	12.0	20.0	16.0	28.0	20.0	8.0	-	4.0
60歳代	36	41.7	19.4	22.2	16.7	19.4	22.2	25.0	27.8	19.4	27.8	8.3	5.6
70歳以上	64	32.8	17.2	23.4	7.8	35.9	15.6	3.1	26.6	9.4	18.8	4.7	6.3
無回答	2	-	-	-	-	-	-	-	-	50.0	-	-	50.0
就業状況別													
常勤(正規の社員、職員、会社役員、従業員など)	64	40.6	32.8	18.8	26.6	20.3	20.3	20.3	25.0	18.8	25.0	3.1	4.7
非常勤(パート、アルバイト、臨時職員など)	27	37.0	33.3	25.9	25.9	22.2	22.2	22.2	37.0	29.6	22.2	3.7	3.7
自営業	5	40.0	20.0	40.0	-	40.0	40.0	20.0	-	-	20.0	-	-
学生	3	33.3	66.7	33.3	-	66.7	66.7	33.3	33.3	66.7	66.7	-	-
家事専業(主婦、主夫)	31	35.5	25.8	16.1	16.1	22.6	9.7	-	29.0	16.1	12.9	3.2	9.7
無職	38	39.5	23.7	26.3	10.5	39.5	21.1	15.8	28.9	13.2	28.9	5.3	-
その他	5	40.0	-	40.0	20.0	-	40.0	-	20.0	-	-	-	20.0
無回答	2	-	-	-	-	-	-	-	-	50.0	-	-	50.0
配偶者別													
配偶者あり	117	35.0	30.8	25.6	23.9	25.6	18.8	14.5	29.1	19.7	27.4	4.3	3.4
配偶者なし	55	47.3	25.5	16.4	10.9	27.3	25.5	18.2	25.5	16.4	14.5	-	7.3
無回答	3	-	-	-	-	-	-	-	-	33.3	-	33.3	33.3
子ども別													
いる	133	36.1	30.1	23.3	21.8	22.6	18.8	14.3	27.1	18.0	23.3	3.8	3.8
いない	38	50.0	23.7	21.1	13.2	36.8	28.9	21.1	31.6	21.1	23.7	-	7.9
無回答	4	-	25.0	-	-	25.0	-	-	-	25.0	-	25.0	25.0
最終学歴別													
中学校	7	57.1	14.3	57.1	14.3	28.6	28.6	14.3	14.3	14.3	-	-	-
高等学校	42	42.9	26.2	23.8	11.9	33.3	26.2	19.0	19.0	9.5	7.1	4.8	9.5
短期大学・専門学校	34	38.2	41.2	17.6	26.5	11.8	14.7	14.7	35.3	14.7	14.7	2.9	-
四年制大学	71	38.0	26.8	23.9	19.7	28.2	22.5	14.1	31.0	25.4	38.0	1.4	4.2
大学院	14	28.6	21.4	14.3	28.6	35.7	7.1	14.3	28.6	28.6	28.6	7.1	-
その他	2	-	50.0	-	-	-	-	-	-	-	-	-	50.0
答えたくない	3	33.3	33.3	-	33.3	-	33.3	33.3	33.3	-	33.3	-	33.3
無回答	2	-	-	-	-	-	-	-	-	50.0	-	50.0	-
世帯収入別													
100万円以下	7	42.9	28.6	14.3	28.6	28.6	28.6	14.3	28.6	14.3	-	-	14.3
101~300万円	36	36.1	19.4	16.7	11.1	25.0	11.1	5.6	36.1	11.1	27.8	-	8.3
301~500万円	40	37.5	20.0	25.0	10.0	35.0	30.0	17.5	22.5	10.0	15.0	7.5	5.0
501~700万円	27	44.4	29.6	29.6	11.1	29.6	22.2	18.5	14.8	29.6	25.9	3.7	3.7
701~900万円	16	43.8	12.5	31.3	43.8	25.0	18.8	12.5	25.0	25.0	25.0	6.3	-
901~1,100万円	6	16.7	66.7	50.0	33.3	16.7	16.7	-	50.0	16.7	33.3	-	-
1,101~1,300万円	10	50.0	50.0	30.0	30.0	20.0	20.0	40.0	20.0	-	30.0	-	-
1,301~1,500万円	6	16.7	66.7	-	16.7	-	16.7	16.7	16.7	16.7	-	-	-
1,501~1,700万円	1	-	-	-	100.0	-	-	-	-	-	-	-	-
1,700万円以上	5	40.0	20.0	-	20.0	-	-	-	20.0	60.0	40.0	-	20.0
わからない	7	42.9	42.9	14.3	14.3	28.6	14.3	28.6	57.1	28.6	14.3	-	-
答えたくない	11	36.4	45.5	9.1	36.4	18.2	27.3	18.2	36.4	27.3	45.5	-	9.1
無回答	3	33.3	33.3	33.3	33.3	33.3	33.3	33.3	33.3	66.7	-	33.3	-

問15 多くの人が地域や社会での活動に参加するようになるためには、行政はどのようなことをすれば良いと思いますか。

(単位: %)		合計	地域や社会での活動に関する情報提供	地域や社会に関する講習会の開催など、活動への参加につなげるような取り組み	活動の成果が社会的に評価されること	交通費などの必要経費の支援	コーディネートなど、地域や社会での活動を支える人的体制や活動の拠点となる場が整っていること	わからない	無回答
全体		441	52.4	44.9	12.5	20.6	25.2	9.3	7.7
性別	女	241	50.2	47.7	12.0	23.7	29.0	10.0	7.9
	男	190	55.8	43.2	13.7	16.3	21.6	8.4	5.8
	その他	-	-	-	-	-	-	-	-
	答えたくない	5	40.0	20.0	-	20.0	-	20.0	20.0
	無回答	5	40.0	-	-	40.0	-	-	60.0
年代別	10歳代	5	80.0	80.0	20.0	20.0	20.0	-	-
	20歳代	13	46.2	38.5	15.4	53.8	30.8	-	-
	30歳代	38	52.6	31.6	18.4	18.4	18.4	5.3	10.5
	40歳代	71	63.4	45.1	12.7	21.1	31.0	5.6	2.8
	50歳代	59	50.8	47.5	18.6	27.1	25.4	6.8	3.4
	60歳代	79	58.2	54.4	11.4	20.3	30.4	6.3	2.5
	70歳以上	169	46.2	43.8	9.5	16.0	22.5	15.4	11.2
	無回答	7	28.6	-	-	28.6	-	-	71.4
就業状況別	常勤(正規の社員、職員、会社役員、従業員など)	129	56.6	41.9	19.4	21.7	26.4	3.1	4.7
	非常勤(パート、アルバイト、臨時職員など)	59	61.0	54.2	11.9	30.5	28.8	8.5	5.1
	自営業	16	62.5	50.0	6.3	6.3	18.8	-	-
	学生	8	62.5	62.5	12.5	50.0	12.5	-	-
	家事専業(主婦、主夫)	100	48.0	42.0	8.0	20.0	26.0	12.0	9.0
	無職	108	44.4	46.3	11.1	14.8	23.1	16.7	8.3
	その他	14	57.1	42.9	7.1	14.3	35.7	14.3	21.4
無回答	7	42.9	14.3	-	28.6	-	-	57.1	
配偶者別	配偶者あり	292	53.8	43.5	11.6	19.5	26.7	11.0	6.2
	配偶者なし	141	50.4	50.4	14.9	22.7	23.4	5.7	8.5
	無回答	8	37.5	-	-	25.0	-	12.5	50.0
子ども別	いる	327	51.7	46.2	11.3	20.2	26.9	9.8	6.7
	いない	105	57.1	44.8	17.1	21.0	21.9	7.6	6.7
	無回答	9	22.2	-	-	33.3	-	11.1	55.6
最終学歴別	中学校	18	50.0	44.4	16.7	22.2	22.2	11.1	5.6
	高等学校	124	54.0	46.0	7.3	20.2	19.4	11.3	7.3
	短期大学・専門学校	93	52.7	52.7	10.8	21.5	31.2	10.8	6.5
	四年制大学	158	53.8	43.7	17.1	19.0	27.2	8.2	5.1
	大学院	24	58.3	33.3	12.5	12.5	20.8	-	12.5
	その他	8	37.5	37.5	25.0	37.5	62.5	-	25.0
	答えたくない	9	22.2	33.3	11.1	33.3	11.1	11.1	22.2
	無回答	7	28.6	14.3	-	42.9	-	14.3	42.9
世帯収入別	100万円以下	18	38.9	33.3	16.7	22.2	11.1	5.6	27.8
	101～300万円	108	50.0	47.2	9.3	21.3	25.0	12.0	9.3
	301～500万円	96	53.1	44.8	7.3	12.5	21.9	11.5	7.3
	501～700万円	65	60.0	49.2	10.8	16.9	27.7	6.2	4.6
	701～900万円	31	64.5	41.9	19.4	29.0	35.5	3.2	-
	901～1,100万円	16	68.8	56.3	25.0	18.8	31.3	6.3	-
	1,101～1,300万円	18	55.6	27.8	11.1	11.1	33.3	5.6	11.1
	1,301～1,500万円	9	22.2	55.6	-	-	44.4	11.1	-
	1,501～1,700万円	2	50.0	-	50.0	-	-	-	-
	1,700万円以上	11	45.5	45.5	18.2	27.3	27.3	-	-
	わからない	26	50.0	34.6	15.4	34.6	15.4	19.2	7.7
	答えたくない	32	46.9	59.4	28.1	37.5	28.1	-	6.3
	無回答	9	33.3	11.1	-	33.3	11.1	33.3	33.3

【市の生涯学習に関連する取り組みについて】

問19 市役所の業務に関することを職員が伺い説明をする『出前講座』についてお答えください。

(単位:%)		合計	参加したことがある	知っているが参加したことはない	知らなかった	無回答
全体		441	5.9	10.9	80.3	2.9
性別	女	241	5.8	12.4	78.4	3.3
	男	190	5.8	9.5	82.6	2.1
	その他	-	-	-	-	-
	答えたくない	5	20.0	-	80.0	-
	無回答	5	-	-	80.0	20.0
年代別	10歳代	5	-	-	100.0	-
	20歳代	13	-	-	100.0	-
	30歳代	38	-	18.4	81.6	-
	40歳代	71	1.4	11.3	85.9	1.4
	50歳代	59	3.4	1.7	93.2	1.7
	60歳代	79	6.3	8.9	83.5	1.3
	70歳以上	169	10.7	14.2	69.8	5.3
	無回答	7	-	14.3	71.4	14.3
就業状況別	常勤(正規の社員、職員、会社役員、従業員など)	129	-	12.4	86.8	0.8
	非常勤(パート、アルバイト、臨時職員など)	59	10.2	11.9	76.3	1.7
	自営業	16	-	6.3	87.5	6.3
	学生	8	-	-	100.0	-
	家事専業(主婦、主夫)	100	8.0	14.0	75.0	3.0
	無職	108	8.3	8.3	78.7	4.6
	その他	14	14.3	7.1	71.4	7.1
配偶者別	無回答	7	14.3	-	71.4	14.3
	配偶者あり	292	5.8	12.3	79.8	2.1
子ども別	配偶者なし	141	6.4	8.5	80.9	4.3
	いる	327	7.0	12.8	76.5	3.7
	いない	105	2.9	5.7	91.4	-
最終学歴別	無回答	9	-	-	88.9	11.1
	中学校	18	5.6	5.6	83.3	5.6
	高等学校	124	6.5	12.1	75.8	5.6
	短期大学・専門学校	93	5.4	11.8	82.8	-
	四年制大学	158	6.3	10.8	82.3	0.6
	大学院	24	-	16.7	79.2	4.2
	その他	8	12.5	-	75.0	12.5
	答えたくない	9	11.1	-	77.8	11.1
	無回答	7	-	-	85.7	14.3
	世帯収入別	100万円以下	18	-	22.2	66.7
101～300万円		108	10.2	9.3	76.9	3.7
301～500万円		96	8.3	10.4	79.2	2.1
501～700万円		65	6.2	13.8	80.0	-
701～900万円		31	3.2	9.7	83.9	3.2
901～1,100万円		16	-	6.3	93.8	-
1,101～1,300万円		18	-	27.8	72.2	-
1,301～1,500万円		9	-	-	100.0	-
1,501～1,700万円		2	-	-	100.0	-
1,700万円以上		11	-	9.1	90.9	-
わからない		26	3.8	7.7	84.6	3.8
答えたくない		32	-	9.4	84.4	6.3
無回答		9	11.1	-	77.8	11.1

問20 講師、指導者の登録制度である『生涯学習市民バンク』についてお答えください。

(単位:%)		合計	登録・ 利用した ことがある	知っ ている が登録・ 利用し た ことは ない	知 ら な か っ た	無 回 答
全体		441	0.7	10.0	85.9	3.4
性別	女	241	1.2	12.9	82.6	3.3
	男	190	-	6.8	90.0	3.2
	その他	-	-	-	-	-
	答えたくない	5	-	-	100.0	-
年代別	無回答	5	-	-	80.0	20.0
	10歳代	5	-	-	100.0	-
	20歳代	13	-	-	100.0	-
	30歳代	38	-	2.6	97.4	-
	40歳代	71	-	9.9	88.7	1.4
	50歳代	59	-	3.4	94.9	1.7
	60歳代	79	-	8.9	89.9	1.3
	70歳以上	169	1.8	16.0	75.7	6.5
	無回答	7	-	-	85.7	14.3
	就業 状況別	常勤(正規の社員、職員、 会社役員、従業員など)	129	-	6.2	93.0
非常勤(パート、アルバイト、 臨時職員など)		59	-	15.3	83.1	1.7
自営業		16	-	-	93.8	6.3
学生		8	-	-	100.0	-
家事専業(主婦、主夫)		100	2.0	17.0	78.0	3.0
無職		108	0.9	7.4	85.2	6.5
その他		14	-	14.3	78.6	7.1
配 偶 者 別	無回答	7	-	-	85.7	14.3
	配偶者あり	292	0.3	11.3	86.0	2.4
	配偶者なし	141	1.4	7.8	85.8	5.0
子 ど も 別	無回答	8	-	-	87.5	12.5
	いる	327	0.9	11.9	82.9	4.3
	いない	105	-	3.8	96.2	-
最 終 学 歴 別	無回答	9	-	11.1	77.8	11.1
	中学校	18	-	11.1	83.3	5.6
	高等学校	124	0.8	8.9	83.9	6.5
	短期大学・専門学校	93	-	11.8	88.2	-
	四年制大学	158	-	10.8	88.0	1.3
	大学院	24	-	8.3	87.5	4.2
	その他	8	25.0	-	62.5	12.5
	答えたくない	9	-	11.1	77.8	11.1
世 帯 収 入 別	無回答	7	-	-	85.7	14.3
	100万円以下	18	-	5.6	83.3	11.1
	101～300万円	108	0.9	10.2	85.2	3.7
	301～500万円	96	1.0	10.4	84.4	4.2
	501～700万円	65	-	7.7	92.3	-
	701～900万円	31	-	12.9	83.9	3.2
	901～1,100万円	16	-	12.5	87.5	-
	1,101～1,300万円	18	-	16.7	83.3	-
	1,301～1,500万円	9	-	-	100.0	-
	1,501～1,700万円	2	-	-	100.0	-
	1,700万円以上	11	-	9.1	90.9	-
	わからない	26	-	7.7	88.5	3.8
	答えたくない	32	3.1	12.5	78.1	6.3
無回答	9	-	11.1	77.8	11.1	

問21 『わがまち学習講座』についてお答えください。

(単位: %)		合計	参加したことがある	知っているが参加したことはない	知らなかった	無回答
全体		441	0.9	10.4	85.3	3.4
性別	女	241	0.8	14.9	80.5	3.7
	男	190	1.1	5.3	91.1	2.6
	その他	-	-	-	-	-
	答えたくない	5	-	-	100.0	-
	無回答	5	-	-	80.0	20.0
年代別	10歳代	5	-	20.0	80.0	-
	20歳代	13	-	7.7	92.3	-
	30歳代	38	-	5.3	94.7	-
	40歳代	71	-	2.8	95.8	1.4
	50歳代	59	-	8.5	89.8	1.7
	60歳代	79	-	10.1	88.6	1.3
	70歳以上	169	2.4	16.0	75.1	6.5
	無回答	7	-	-	85.7	14.3
就業状況別	常勤(正規の社員、職員、会社役員、従業員など)	129	-	5.4	93.8	0.8
	非常勤(パート、アルバイト、臨時職員など)	59	-	10.2	88.1	1.7
	自営業	16	-	6.3	87.5	6.3
	学生	8	-	12.5	87.5	-
	家事専業(主婦、主夫)	100	1.0	19.0	78.0	2.0
	無職	108	2.8	10.2	79.6	7.4
	その他	14	-	7.1	85.7	7.1
	無回答	7	-	-	85.7	14.3
配偶者別	配偶者あり	292	1.0	10.6	86.0	2.4
	配偶者なし	141	0.7	10.6	83.7	5.0
	無回答	8	-	-	87.5	12.5
子ども別	いる	327	1.2	11.9	82.6	4.3
	いない	105	-	5.7	94.3	-
	無回答	9	-	11.1	77.8	11.1
最終学歴別	中学校	18	11.1	5.6	77.8	5.6
	高等学校	124	0.8	13.7	80.6	4.8
	短期大学・専門学校	93	-	10.8	89.2	-
	四年制大学	158	0.6	10.1	87.3	1.9
	大学院	24	-	-	95.8	4.2
	その他	8	-	12.5	62.5	25.0
	答えたくない	9	-	11.1	77.8	11.1
	無回答	7	-	-	85.7	14.3
世帯収入別	100万円以下	18	-	5.6	83.3	11.1
	101～300万円	108	1.9	12.0	83.3	2.8
	301～500万円	96	1.0	14.6	80.2	4.2
	501～700万円	65	-	9.2	90.8	-
	701～900万円	31	-	9.7	87.1	3.2
	901～1,100万円	16	-	-	100.0	-
	1,101～1,300万円	18	-	5.6	94.4	-
	1,301～1,500万円	9	-	11.1	88.9	-
	1,501～1,700万円	2	-	-	100.0	-
	1,700万円以上	11	-	9.1	90.9	-
	わからない	26	-	7.7	88.5	3.8
	答えたくない	32	3.1	12.5	75.0	9.4
	無回答	9	-	-	88.9	11.1

問22 『市民企画講座』について、お答えください。

(単位: %)		合計	参加したことがある	知っているが参加したことはない	知らなかった	無回答
全体		441	2.0	10.2	84.4	3.4
性別	女	241	2.5	13.3	80.5	3.7
	男	190	1.6	5.8	90.0	2.6
	その他	-	-	-	-	-
	答えたくない	5	-	20.0	80.0	-
	無回答	5	-	20.0	60.0	20.0
年代別	10歳代	5	-	-	100.0	-
	20歳代	13	-	-	100.0	-
	30歳代	38	-	10.5	89.5	-
	40歳代	71	-	5.6	93.0	1.4
	50歳代	59	1.7	3.4	93.2	1.7
	60歳代	79	2.5	8.9	87.3	1.3
	70歳以上	169	3.6	16.0	74.0	6.5
	無回答	7	-	14.3	71.4	14.3
就業状況別	常勤(正規の社員、職員、会社役員、従業員など)	129	-	7.0	92.2	0.8
	非常勤(パート、アルバイト、臨時職員など)	59	-	6.8	91.5	1.7
	自営業	16	6.3	-	87.5	6.3
	学生	8	-	-	100.0	-
	家事専業(主婦、主夫)	100	2.0	18.0	78.0	2.0
	無職	108	3.7	10.2	78.7	7.4
	その他	14	14.3	14.3	64.3	7.1
	無回答	7	-	14.3	71.4	14.3
配偶者別	配偶者あり	292	2.7	10.6	84.6	2.1
	配偶者なし	141	0.7	9.2	84.4	5.7
	無回答	8	-	12.5	75.0	12.5
子ども別	いる	327	2.1	11.3	82.3	4.3
	いない	105	1.9	5.7	92.4	-
	無回答	9	-	22.2	66.7	11.1
最終学歴別	中学校	18	5.6	5.6	77.8	11.1
	高等学校	124	3.2	9.7	82.3	4.8
	短期大学・専門学校	93	-	14.0	86.0	-
	四年制大学	158	2.5	7.6	88.6	1.3
	大学院	24	-	12.5	83.3	4.2
	その他	8	-	25.0	50.0	25.0
	答えたくない	9	-	11.1	77.8	11.1
	無回答	7	-	14.3	71.4	14.3
世帯収入別	100万円以下	18	-	11.1	77.8	11.1
	101～300万円	108	2.8	8.3	86.1	2.8
	301～500万円	96	2.1	15.6	79.2	3.1
	501～700万円	65	4.6	10.8	84.6	-
	701～900万円	31	3.2	6.5	87.1	3.2
	901～1,100万円	16	-	-	100.0	-
	1,101～1,300万円	18	-	5.6	94.4	-
	1,301～1,500万円	9	-	11.1	88.9	-
	1,501～1,700万円	2	-	-	100.0	-
	1,700万円以上	11	-	9.1	90.9	-
	わからない	26	-	11.5	84.6	3.8
	答えたくない	32	-	6.3	81.3	12.5
		無回答	9	-	22.2	66.7

問23 「多摩ボランティア・市民活動支援センター(通称:多摩ボラセン)」についてお答えください。

(単位:%)		合計	参加したことがある	知っているが利用したことはない	知らなかった	無回答
全体		441	5.2	25.9	65.8	3.2
性別	女	241	6.2	30.7	59.8	3.3
	男	190	4.2	18.9	74.2	2.6
	その他	-	-	-	-	-
	答えたくない	5	-	40.0	60.0	-
	無回答	5	-	40.0	40.0	20.0
年代別	10歳代	5	-	40.0	60.0	-
	20歳代	13	-	30.8	69.2	-
	30歳代	38	5.3	21.1	73.7	-
	40歳代	71	2.8	16.9	78.9	1.4
	50歳代	59	5.1	20.3	72.9	1.7
	60歳代	79	3.8	30.4	64.6	1.3
	70歳以上	169	7.7	29.6	56.8	5.9
	無回答	7	-	28.6	57.1	14.3
就業状況別	常勤(正規の社員、職員、会社役員、従業員など)	129	3.9	20.2	75.2	0.8
	非常勤(パート、アルバイト、臨時職員など)	59	5.1	27.1	66.1	1.7
	自営業	16	-	12.5	81.3	6.3
	学生	8	-	25.0	75.0	-
	家事専業(主婦、主夫)	100	6.0	34.0	57.0	3.0
	無職	108	7.4	27.8	60.2	4.6
	その他	14	7.1	14.3	64.3	14.3
	無回答	7	-	28.6	57.1	14.3
配偶者別	配偶者あり	292	5.8	24.3	67.5	2.4
	配偶者なし	141	4.3	29.1	62.4	4.3
	無回答	8	-	25.0	62.5	12.5
子ども別	いる	327	5.2	26.3	64.8	3.7
	いない	105	5.7	23.8	69.5	1.0
	無回答	9	-	33.3	55.6	11.1
最終学歴別	中学校	18	5.6	22.2	66.7	5.6
	高等学校	124	3.2	25.8	64.5	6.5
	短期大学・専門学校	93	5.4	29.0	65.6	-
	四年制大学	158	8.2	22.8	68.4	0.6
	大学院	24	-	20.8	75.0	4.2
	その他	8	-	37.5	50.0	12.5
	答えたくない	9	-	55.6	33.3	11.1
	無回答	7	-	28.6	57.1	14.3
世帯収入別	100万円以下	18	5.6	27.8	55.6	11.1
	101～300万円	108	6.5	32.4	56.5	4.6
	301～500万円	96	4.2	28.1	65.6	2.1
	501～700万円	65	6.2	27.7	66.2	-
	701～900万円	31	6.5	9.7	80.6	3.2
	901～1,100万円	16	-	12.5	87.5	-
	1,101～1,300万円	18	-	22.2	77.8	-
	1,301～1,500万円	9	-	11.1	88.9	-
	1,501～1,700万円	2	-	50.0	50.0	-
	1,700万円以上	11	-	18.2	81.8	-
	わからない	26	7.7	15.4	73.1	3.8
	答えたくない	32	9.4	25.0	59.4	6.3
	無回答	9	-	44.4	44.4	11.1

問24 「地域デビュー手引書」についてお答えください。

(単位: %)		合計	利用したことがある	知っているが利用したことはない	知らなかった	無回答
全体		441	1.6	7.0	88.7	2.7
性別	女	241	2.5	6.6	88.0	2.9
	男	190	0.5	7.4	90.0	2.1
	その他	-	-	-	-	-
	答えたくない	5	-	-	100.0	-
	無回答	5	-	20.0	60.0	20.0
年代別	10歳代	5	-	20.0	80.0	-
	20歳代	13	-	-	100.0	-
	30歳代	38	-	2.6	97.4	-
	40歳代	71	-	4.2	94.4	1.4
	50歳代	59	3.4	3.4	91.5	1.7
	60歳代	79	2.5	2.5	93.7	1.3
	70歳以上	169	1.8	12.4	81.1	4.7
	無回答	7	-	14.3	71.4	14.3
就業状況別	常勤(正規の社員、職員、会社役員、従業員など)	129	-	3.1	96.1	0.8
	非常勤(パート、アルバイト、臨時職員など)	59	1.7	6.8	89.8	1.7
	自営業	16	-	6.3	87.5	6.3
	学生	8	-	12.5	87.5	-
	家事専業(主婦、主夫)	100	4.0	10.0	84.0	2.0
	無職	108	0.9	9.3	85.2	4.6
	その他	14	7.1	-	85.7	7.1
	無回答	7	-	14.3	71.4	14.3
配偶者別	配偶者あり	292	1.7	6.2	90.1	2.1
	配偶者なし	141	1.4	8.5	86.5	3.5
	無回答	8	-	12.5	75.0	12.5
子ども別	いる	327	1.5	8.3	86.9	3.4
	いない	105	1.9	2.9	95.2	-
	無回答	9	-	11.1	77.8	11.1
最終学歴別	中学校	18	-	5.6	88.9	5.6
	高等学校	124	1.6	5.6	87.9	4.8
	短期大学・専門学校	93	3.2	5.4	91.4	-
	四年制大学	158	1.3	9.5	88.6	0.6
	大学院	24	-	4.2	91.7	4.2
	その他	8	-	12.5	75.0	12.5
	答えたくない	9	-	-	88.9	11.1
	無回答	7	-	14.3	71.4	14.3
世帯収入別	100万円以下	18	5.6	5.6	77.8	11.1
	101～300万円	108	0.9	6.5	89.8	2.8
	301～500万円	96	1.0	12.5	84.4	2.1
	501～700万円	65	3.1	6.2	90.8	-
	701～900万円	31	3.2	3.2	90.3	3.2
	901～1,100万円	16	-	6.3	93.8	-
	1,101～1,300万円	18	-	5.6	94.4	-
	1,301～1,500万円	9	-	11.1	88.9	-
	1,501～1,700万円	2	-	-	100.0	-
	1,700万円以上	11	-	9.1	90.9	-
	わからない	26	3.8	-	92.3	3.8
	答えたくない	32	-	3.1	90.6	6.3
	無回答	9	-	11.1	77.8	11.1

2. 調査票

「生涯学習」に関するアンケート

～ご協力をお願いいたします～

突然ですが、「生涯学習」という言葉から、皆さんはどのようなイメージを持たれますか？
「勉強することが好き。生涯学習大好き！」という方もいれば、「勉強は学校でしたから十分、もう卒業したし、これからは自分の時間は自分で自由に使いたい。」という方もいらっしゃるかもしれません。

あるいは、「生涯学習って、習い事や趣味のことでしょうか？みんなが好きなように個人で勝手にやればいいのか？」と思う方もいらっしゃるのではないかと思います。

生涯学習は、自分が今、こんなことをやりたい！困っていることを何とかしたい！という思いを学ぶことを通して実現していく行為の事です。

誰もが、いつでも、どこでも「生涯学習活動」ができるような社会を目指していくために、多摩市では「第4次多摩市生涯学習推進計画」の策定を予定しています。

そのため、このアンケートを通して、市民の皆さんが学習したいことは何？それができないとしたらなぜ？学習したことをどのように役立てたいと思っている？といったことを伺えればと思っています。

人生 100 年時代。よりよく楽しく幸せにそれぞれの人生を送ることは、社会全体がよりよくなることも意味しています。

ぜひ、これからのまちづくりのために、ご協力をお願いいたします。

- 設問数は、全31問です。
- 回答想定時間は、5分～10分程度です。
- 調査方法は、15歳以上の方を対象に無作為抽出の市民の方 2,000 名に郵送にて依頼しています。
- 回答方法は、以下のいずれかの方法でご回答ください。

○下記のURLまたはQRコードから回答専用フォームにてご回答ください。

<https://www.shinsei.elg-front.jp/tokyo/uketsuke/dform.do?id=1565326757602>

○同封の返信用封筒に、本通知と合わせてアンケートの回答を入れて
切手を貼らずにポストにご投函ください。

- 回答にあたっては、封筒およびアンケートにお名前は記載しないでください。

【郵送・お問合せ】

〒206-8666 多摩市関戸 6-12-1 多摩市役所 4F

多摩市くらしと文化部 文化・市民協働課 担当：加藤 高梨 岩田

TEL：042-338-6882

【回答期限】令和元年9月17日（火）

《QRコード》



◆◆◆ ワークショップのお知らせ ◆◆◆

計画の策定に向けて、対話・議論を通じて様々な意見をいただくため、ワークショップを開催いたします。（令和元年 11 月 17 日（日曜）予定）

ワークショップのテーマは、アンケートの内容等も踏まえて決定したいと考えております。

ご興味のある方は、メールでお知らせしますので、メールアドレスを以下にご記入のうえ、アンケートと併せて返信用封筒でご返送ください。回答専用フォームでご回答頂いた場合は不要です。

メールアドレス： _____ @ _____

※記載に誤りがあった場合、案内が届かない可能性がございますので誤りがないか確認の上、ご郵送ください。

～紙のアンケートにご記入いただく方へ～

- ◆あて名のご本人がお答えください。(ご自身での記入が難しい方は、代筆で結構です。)
- ◆ご記入は、濃いえんぴつまたはボールペンでお願いいたします。
- ◆お答えは、あてはまる答えの番号を○で囲んでください。「その他」にあてはまる場合は、お手数ですが、()内になるべく具体的に、その内容をご記入ください。
- ◆お答えは、設問ごとに(1つに○)(○はいくつでも)など指定されていますので、お間違えのないようお気を付けください。
- ◆設問によっては、回答していただく方が限られる場合がありますので、★に続く注意書きをよくお読みください。
- ◆ご回答いただきました内容はすべて一括処理を行い、統計的な集計・分析だけに用いられますので、回答の内容が外部に漏れることはございません。

1. 生涯学習活動について

ここでは、学校教育、社会教育、文化活動、スポーツ活動、レクリエーション活動、ボランティア活動、自治会活動、趣味など、様々な場や機会において行う学習すべてを「生涯学習活動」とします。

問1 あなたは、『生涯学習活動』について関心がありますか。(1つに○)

- | | |
|----------------|---------------|
| 1. はい | 2. どちらかといえばはい |
| 3. どちらかといえばいいえ | 4. いいえ |

問2 あなたは、この1年間くらいの間、『生涯学習活動』をしたことがありますか。(1つに○)

- | | | |
|--------------|-------------|---------------|
| 1. はい ⇒問3～7へ | 2. いいえ ⇒問8へ | 3. わからない ⇒問9へ |
|--------------|-------------|---------------|

★問2で「1. はい」と答えた方

問3 あなたが、『生涯学習活動』をした理由はなんですか。(○はいくつでも)

- | | |
|------------------------|---------------------|
| 1. 趣味・教養を深めたり、関心を広げるため | 2. 様々なことを体験したいため |
| 3. 日々の暮らしに役に立つ | 4. 日々の仕事に役立てるため |
| 5. キャリアアップや転職のため | 6. 生きがいや余暇の充実のため |
| 7. 健康・体力づくりのため | 8. 仲間づくりのため |
| 9. 地域やコミュニティの活動のため | 10 ボランティアやNPOの活動のため |
| 11. 子どもに影響されたから | 12. 人づきあいの中で触発されたから |
| 13. その他 () | |

⇒次のページへお進みください。

★問2で「1. はい」と答えた方

問4 あなたは、どのように『生涯学習活動』をしましたか。(○はいくつでも)

- | | |
|------------------|--------------------|
| 1. 本を読んで | 2. ウェブサイトで検索・閲覧して |
| 3. ラジオ・テレビの講座 | 4. 市主催の教室・講座 |
| 5. コミュニティセンターの行事 | 6. 市内・近郊の大学の公開講座 |
| 7. 民間の教室・講座 | 8. サークルやグループなどでの活動 |
| 9. その他 () | |

★問2で「1. はい」と答えた方

問5 あなたが、『生涯学習活動』をするにあたって最も多く利用した場所を選択してください。(1つに○)

※市の公共施設を選択した場合は、施設名を記入してください。(例：パルテノン多摩など)

- | | |
|-----------|------------------|
| 1. 自宅 | 2. 市の公共施設(施設名:) |
| 3. その他、市内 | 4. 市外 |

★問2で「1. はい」と答えた方

問6 あなたは、過去1年間に行った『生涯学習活動』を今後も実施したいと思えますか。(1つに○)

- | | | |
|----------|------------|----------|
| 1. 実施したい | 2. 実施したくない | 3. わからない |
|----------|------------|----------|

★問2で「1. はい」と答えた方

問7 あなたは、過去1年間に行った『生涯学習活動』の成果を誰かに伝えたり(SNSでの発信等)、何かに役立てたりしましたか。(○はいくつでも)

- | | |
|----------------------------|------------------------|
| 1. 家族や友人、知人に成果を伝えた | 2. 家族や友人、知人以外の人に成果を伝えた |
| 3. 仕事や家事などに役立てた | 4. 地域やコミュニティの活動に役立てた |
| 5. 伝えたり、役立てたりしたかったが、できなかった | |
| 6. 伝えたり、役立てたりするつもりはなかった | |

★問2で「2. いいえ」と答えた方

問8 過去1年間で、あなたが『生涯学習活動』をしなかった(できなかった)理由は何ですか。(○はいくつでも)

- | | |
|-------------------------|---------------------|
| 1. 費用がかかる | 2. 仕事や家事が忙しくて時間がない |
| 3. 自分の希望する種類の講座や教室がない | 4. 身近に学習の場がない |
| 5. 教えてくれる人がいない | 6. 一緒に学習や活動する仲間がいない |
| 7. 子どもや親等の世話をしてくれる人がいない | 8. 周囲から活動への誘いが少ない |
| 9. 家族や職場など周囲の理解を得にくい | 10. 必要な情報が入手しづらい |
| 11. 参加しやすい曜日・時間帯に講座等がない | 12. 何を学んでよいかわからない |
| 13. 特に必要に迫られなかった | 14. 何かを学びたいと思わない |
| 15. その他 () | |

⇒次のページへお進みください。

★全員がお答えください

問9 『生涯学習活動』しやすい曜日、時間帯はどれですか。(○はいくつでも)

- | | |
|-----------------------|------------------------|
| 1. 平日の午前中(9時~12時頃) | 2. 平日の昼過ぎ(12時~15時頃) |
| 3. 平日の夕方(15時~18時頃) | 4. 平日の夜間(18時~) |
| 5. 土曜・日曜の午前中(9時~12時頃) | 6. 土曜・日曜の昼過ぎ(12時~15時頃) |
| 7. 土曜・日曜の夕方(15時~18時頃) | 8. 土曜・日曜の夜間(18時~) |
| 9. いずれでもよい | 10. 曜日・時間帯は決められない |

問10 今後どのような『生涯学習活動』がしたいですか。(○はいくつでも)

- | | |
|---------------------------|-------------------------|
| 1. 社会問題に関すること | 2. 健康・スポーツに関すること |
| 3. 子育てに関すること | 4. 家計や金融などお金に関すること |
| 5. 家庭生活に関すること | 6. 教養的なこと(歴史、文学、科学、語学等) |
| 7. 趣味・芸術的なこと | 8. 仕事に必要な知識、技能に関すること |
| 9. パソコン、インターネットに関すること | 10. 地域やまちづくりに関すること |
| 11. ボランティア活動に関すること | 12. 特にない |
| 13. もし、具体的に書ける場合はご記入ください。 | |

問11 あなたの知識や経験、学習の成果を、ボランティア活動や地域社会の発展のために活かしたいと思いませんか。(1つに○)

- | |
|--------------------------|
| 1. すでに活かしている |
| 2. 活かしたいが、今はできていない ⇒問12へ |
| 3. 特に活かしたいとは思わない |
| 4. わからない |

★問11で「2. 活かしたいが、今はできていない」と答えた方

問12 活かしたいが、今はできていない理由は何ですか。(1つに○)

- | |
|-------------|
| 1. きっかけがない |
| 2. 場所がない |
| 3. 時間がない |
| 4. 方法が分からない |
| 5. その他() |

★全員がお答えください

問13 あなたは、地域や社会での活動(地域活動やボランティア活動など)に参加したいと思いませんか。(1つに○)

- | | | |
|-------------------|---------------------|-------------------|
| 1. 参加したい
⇒問14へ | 2. 参加したくない
⇒問15へ | 3. わからない
⇒問15へ |
|-------------------|---------------------|-------------------|

⇒次のページへお進みください。

★問 13 で「1. 参加したい」と答えた方

問 14 あなたは、地域や社会でどのような活動に参加してみたいですか。
(○はいくつでも)

1. スポーツ・文化活動	
2. 地域の子供のためのレクリエーション活動や自然体験活動など	
3. 防犯・防災活動	4. 子育て・育児を支援する活動
5. 地域の環境保全に関する活動	6. 地域の伝統行事や歴史の継承に関する活動
7. 地元の観光や産業の活性化に貢献するような活動	
8. 障害者や高齢者、外国人住民などの支援に関する活動	
9. 学校の環境整備（花壇の整備など）や教育活動を支援するなど、地域が学校と協働する活動	
10. 国際交流に関する活動	11. わからない
12. 上記の他にもし希望する活動があればご記入ください。	

★全員がお答えください

問 15 多くの人が地域や社会での活動に参加するようになるためには、行政はどのようなことをすれば良いと思いますか。(○はいくつでも)

1. 地域や社会での活動に関する情報提供
2. 地域や社会に関する講習会の開催など、活動への参加につながるようなきっかけ作り
3. 活動の成果が社会的に評価されること
4. 交通費などの必要経費の支援
5. コーディネーターなど、地域や社会での活動を支える人的体制や活動の拠点となる場が整っていること
6. わからない
7. 上記の他にもしアイデアがあればご記入ください。

問 16 あなたが今、生活の中で一番困っていることは何ですか。ひとこと（キーワード）でお答えください。(例：子育て、仕事、近所づきあい など)

--

問 17 あなたが今、生活の中で一番大事にしているものは何ですか。ひとこと（キーワード）でお答えください。(例：家族、お金、健康 など)

--

問 18 今、多摩市において最優先に解決されるべき地域の課題とは何だと思いませんか。ひとこと（キーワード）でお答えください。(例：高齢化、独居 など)

--

⇒次のページへお進みください。

2. 市の生涯学習に関連する取り組みについて

問 19 市役所の業務に関することを職員が伺い説明をする『出前講座』についてお答えください。(1つに○)

- | | |
|--------------|--------------------|
| 1. 参加したことがある | 2. 知っているが参加したことはない |
| 3. 知らなかった | |

問 20 講師、指導者の登録制度である『生涯学習市民バンク』についてお答えください。(1つに○)

- | | |
|-----------------|-----------------------|
| 1. 登録・利用したことがある | 2. 知っているが登録・利用したことはない |
| 3. 知らなかった | |

問 21 新たな市民主体のまちづくりを担う人材の発掘・養成を目的として、平成25年度から開催している講座である『わがまち学習講座』についてお答えください。(1つに○)

- | | |
|--------------|--------------------|
| 1. 参加したことがある | 2. 知っているが参加したことはない |
| 3. 知らなかった | |

問 22 多摩市では、市民の皆さんの得意・専門分野を活かし、企画した講座を公民館の共催事業として支援する制度として『市民企画講座』を実施しています。この『市民企画講座』について、お答えください。(1つに○)

- | | |
|--------------|--------------------|
| 1. 参加したことがある | 2. 知っているが参加したことはない |
| 3. 知らなかった | |

問 23 多摩市社会福祉協議会(社協)では、自分に合ったボランティア活動や市民活動を探したり、参加するための情報提供や相談支援を行う「多摩ボランティア・市民活動支援センター(通称:多摩ボラセン)」を運営しています。この多摩ボラセンについてお答えください。(1つに○)

- | | |
|--------------|--------------------|
| 1. 利用したことがある | 2. 知っているが利用したことはない |
| 3. 知らなかった | |

問 24 多摩市では、地域デビューを考えている方に、活動団体や活動内容を紹介する「地域デビュー手引書」を作成しています。この手引書についてお答えください。(1つに○)

- | | |
|--------------|--------------------|
| 1. 利用したことがある | 2. 知っているが利用したことはない |
| 3. 知らなかった | |

⇒次のページへお進みください。

3. あなたご自身について

最後に、ご回答を統計的に分析するために、あなたご自身のことについて伺います。
差し支えない範囲でご回答をお願いいたします。

F 1 あなたの性別をお答えください。(1つに○)

- | | |
|--------|-----------|
| 1. 女 | 2. 男 |
| 3. その他 | 4. 答えたくない |

F 2 あなたの年齢をお答えください。(1つに○)

- | | | | |
|---------|---------|----------|---------|
| 1. 10歳代 | 2. 20歳代 | 3. 30歳代 | 4. 40歳代 |
| 5. 50歳代 | 6. 60歳代 | 7. 70歳以上 | |

F 3 あなたの就業状況をお答えください。(1つに○)

- | | |
|----------------------------|--------------------------|
| 1. 常勤(正規の社員、職員、会社役員、従業員など) | 2. 非常勤(パート、アルバイト、臨時職員など) |
| 3. 自営業 | 4. 学生 |
| 5. 家事専業(主婦、主夫) | 6. 無職 |
| 7. その他() | |

F 4 あなたの配偶者の有無をお答えください。(1つに○)

- | | |
|----------|----------|
| 1. 配偶者あり | 2. 配偶者なし |
|----------|----------|

F 5 あなたにはお子さんがいますか。(1つに○)

- | | |
|-------|--------|
| 1. いる | 2. いない |
|-------|--------|

F 6 あなたの最終学歴をお答えください。※在学中の方は、現在の学校(1つに○)

- | | | |
|----------|---------|---------------------|
| 1. 中学校 | 2. 高等学校 | 3. 短期大学・専門学校 |
| 4. 四年制大学 | 5. 大学院 | 6. その他() 7. 答えたくない |

F 7 あなたの世帯年収についてお答えください。(1つに○)

- | | |
|------------------|------------------|
| 1. 100万円以下 | 2. 101~300万円 |
| 3. 301~500万円 | 4. 501~700万円 |
| 5. 701~900万円 | 6. 901~1,100万円 |
| 7. 1,101~1,300万円 | 8. 1,301~1,500万円 |
| 9. 1,501~1,700万円 | 10. 1,700万円以上 |
| 11. わからない | 12. 答えたくない |

※世帯年収とは、生計をともにするひとつの世帯における合計年収のことです。

質問は以上です。ご協力ありがとうございました。

多摩市「生涯学習」に関するアンケート調査報告書

令和元年 11 月

発行 多摩市

編集 くらしと文化部 文化・市民協働課

〒206-8666 東京都多摩市関戸 6-12-1

TEL 042-338-6882 FAX 042-371-3711
