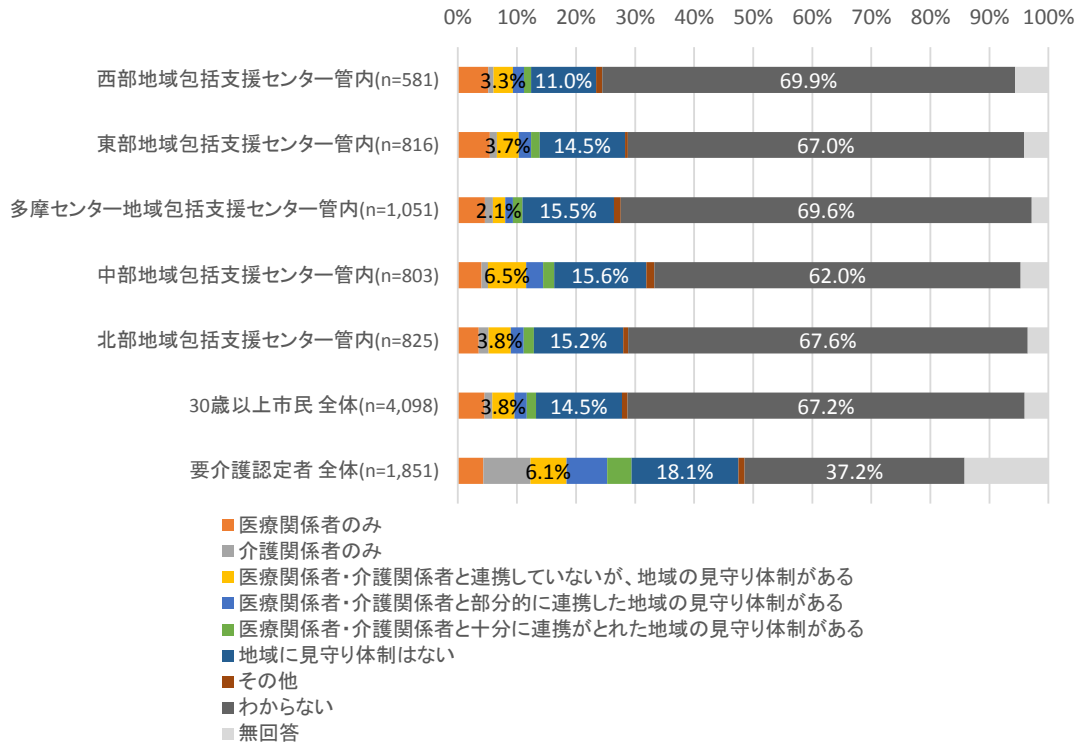


市民アンケート調査_その3

問 38 医療関係者・介護関係者以外に地域の見守り体制があるか

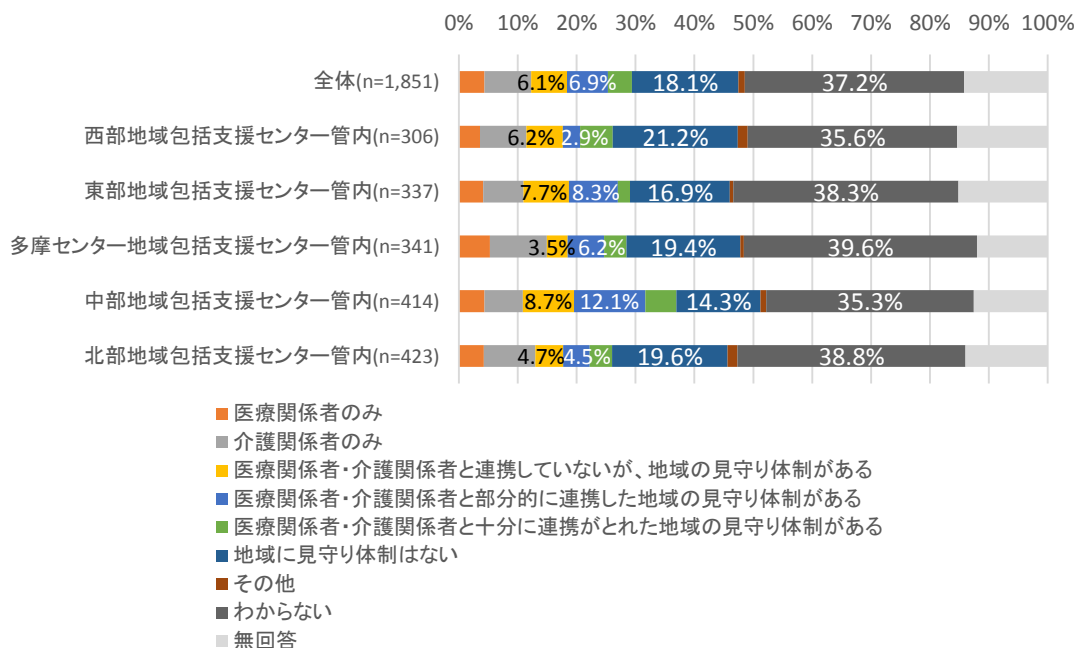
●30歳以上市民

- 中部地域包括支援センター管内において、「医療関係者・介護関係者と連携していないが、地域の見守り体制がある」の割合が他地域に比べやや高くなっている。



●要介護認定者

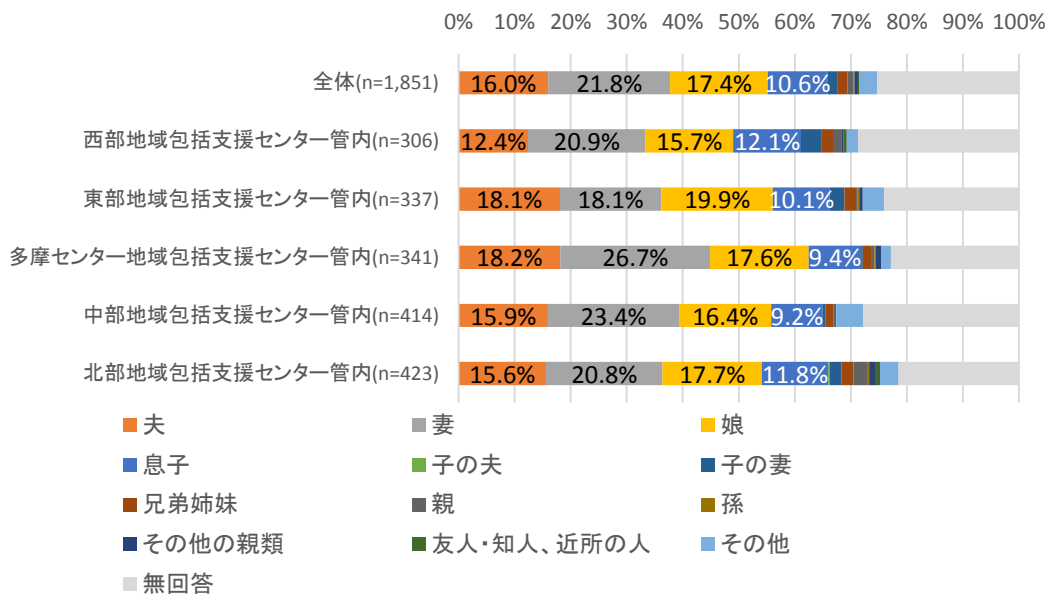
- 中部地域包括支援センター管内において、「医療関係者・介護関係者と連携していないが、地域の見守り体制がある」「医療関係者・介護関係者と部分的に連携した地域の見守り体制がある」の割合が他地域に比べやや高くなっている。



■要介護認定者のみの質問（地域包括支援センター管内でみた地区別比較）

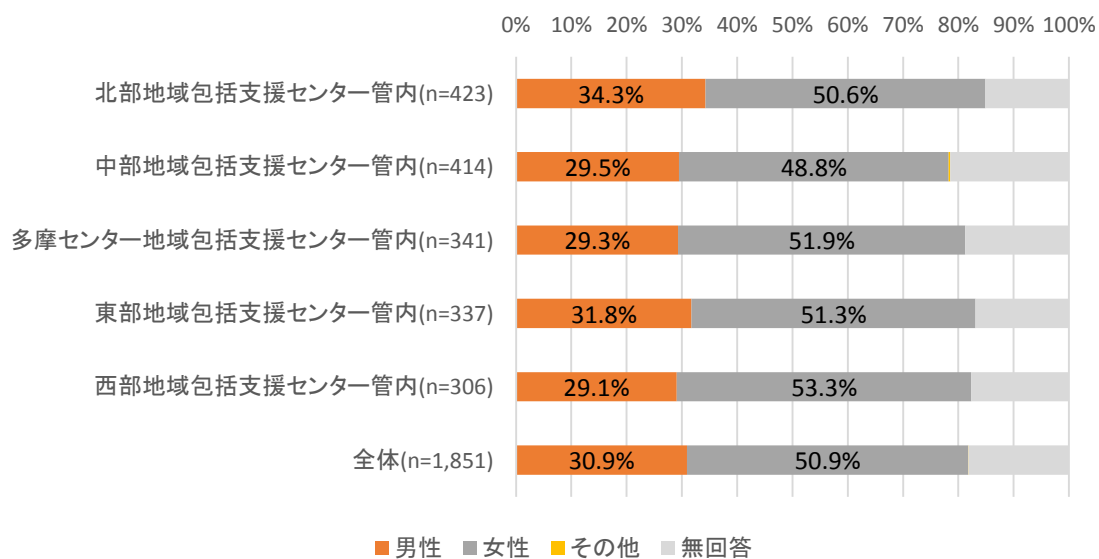
問 40 宛名から見た介護者の続柄

・多摩センター地域包括支援センター管内の「妻」の割合がやや高いが大きな差はなく、全体の傾向として「妻」「夫」「娘」が高めとなっている。



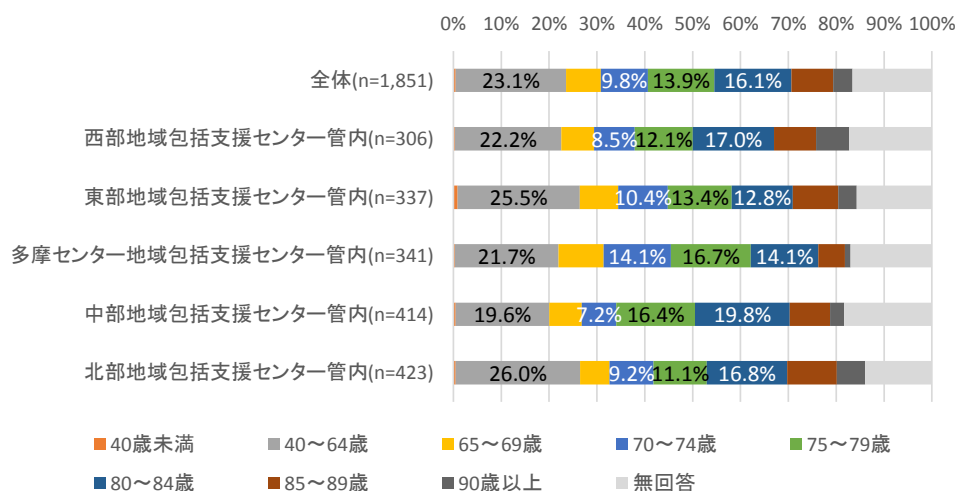
問 41 性別

・地区別で大きな差はなく、全体の傾向としては「女性」の割合が「男性」より高い。



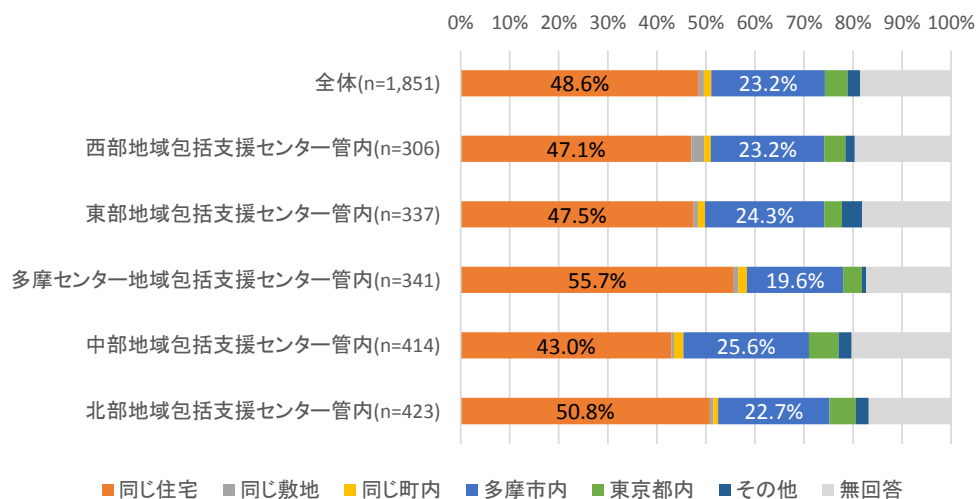
問 42 年齢（介護者）

・多摩センター地域包括支援センター管内の「70～74歳」の割合がやや高いが大きな差はなく、全体の傾向として「40～64歳」「75～79歳」「80～84歳」が高めとなっている。



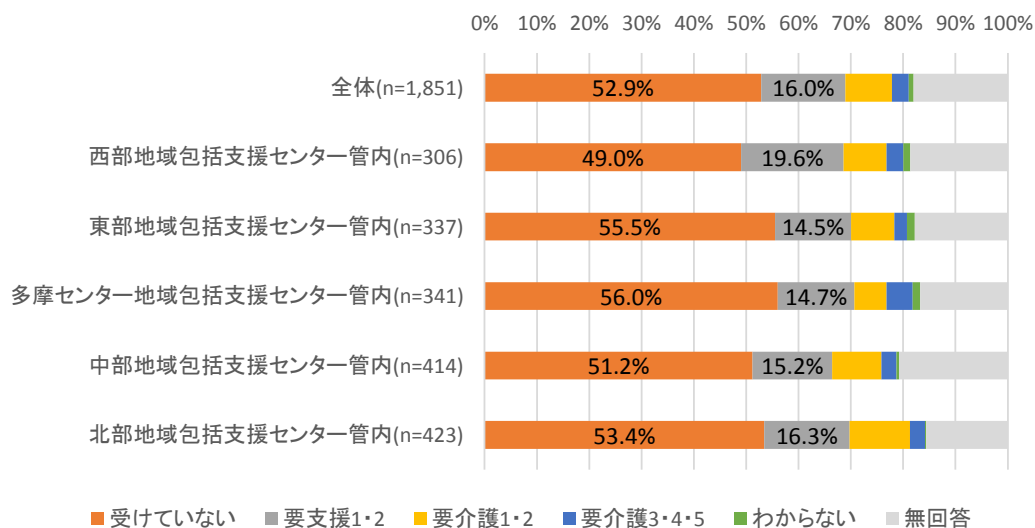
問 43 居住地（介護者）

・地区別で大きな差はなく、全体の傾向としては「同じ住宅」「多摩市内」の割合が高くなっている。



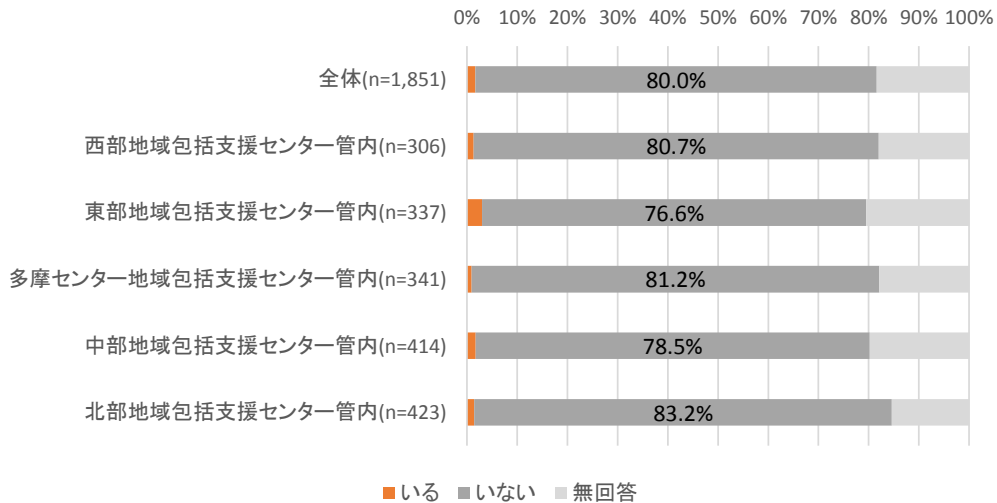
問 44 要介護認定の有無（介護者）

・地区別で大きな差はなく、全体の傾向としては「受けていない」が過半数を占めている。



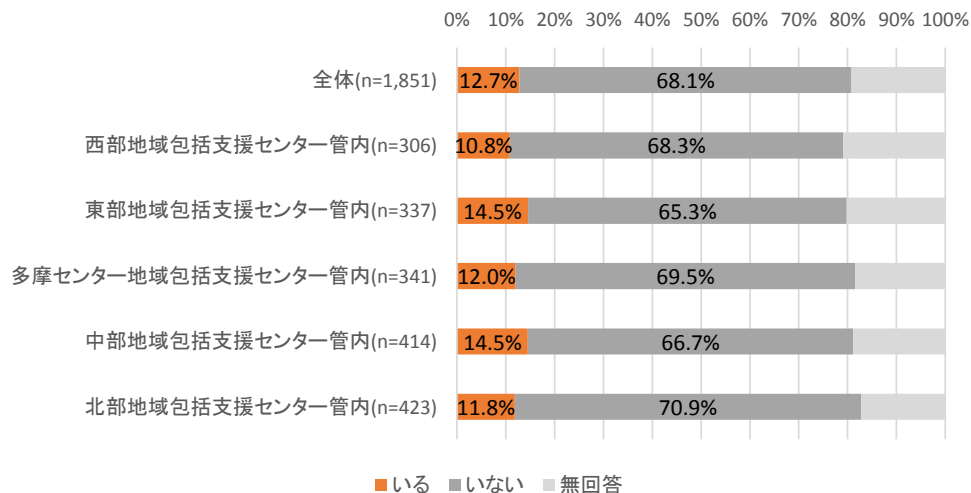
問 45 小学生以下の子供がいるか

・地区別で大きな差はなく、全体の傾向としては「いない」の割合が過半数を占めている。



問 46 宛名以外でしている方がいるか

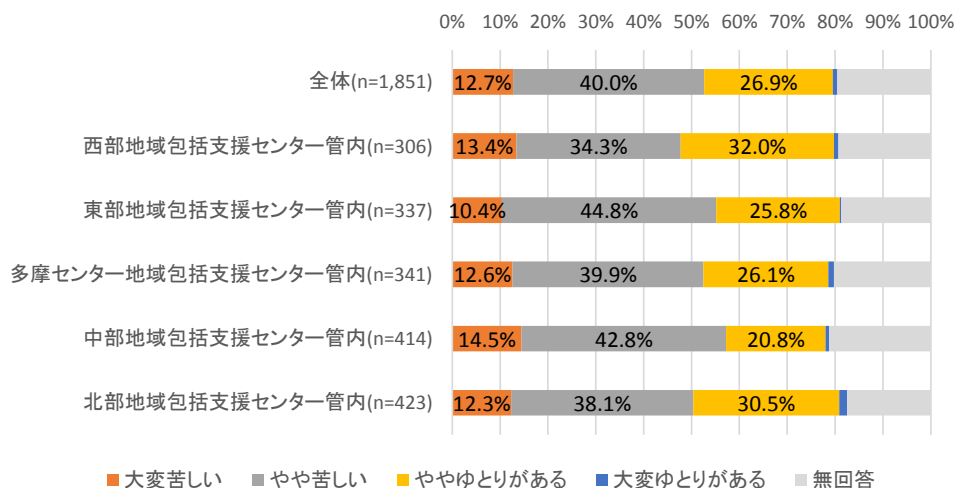
・地区別で大きな差はなく、全体の傾向としては「いない」の割合が過半数を占めている。



問 47 現在の暮らしの状況

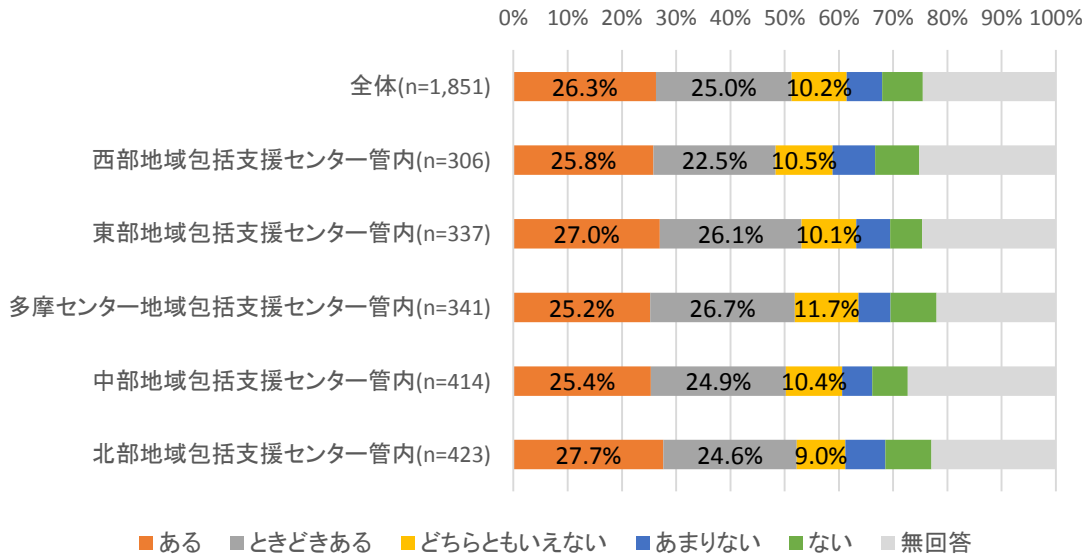
・西部地域包括支援センターの「やや苦しい」の割合が他地区と比べやや低く、「ややゆとりがある」がやや高くなっている。

・全体の傾向としては「やや苦しい」の割合が高く、次いで「ややゆとりがある」が高くなっている。



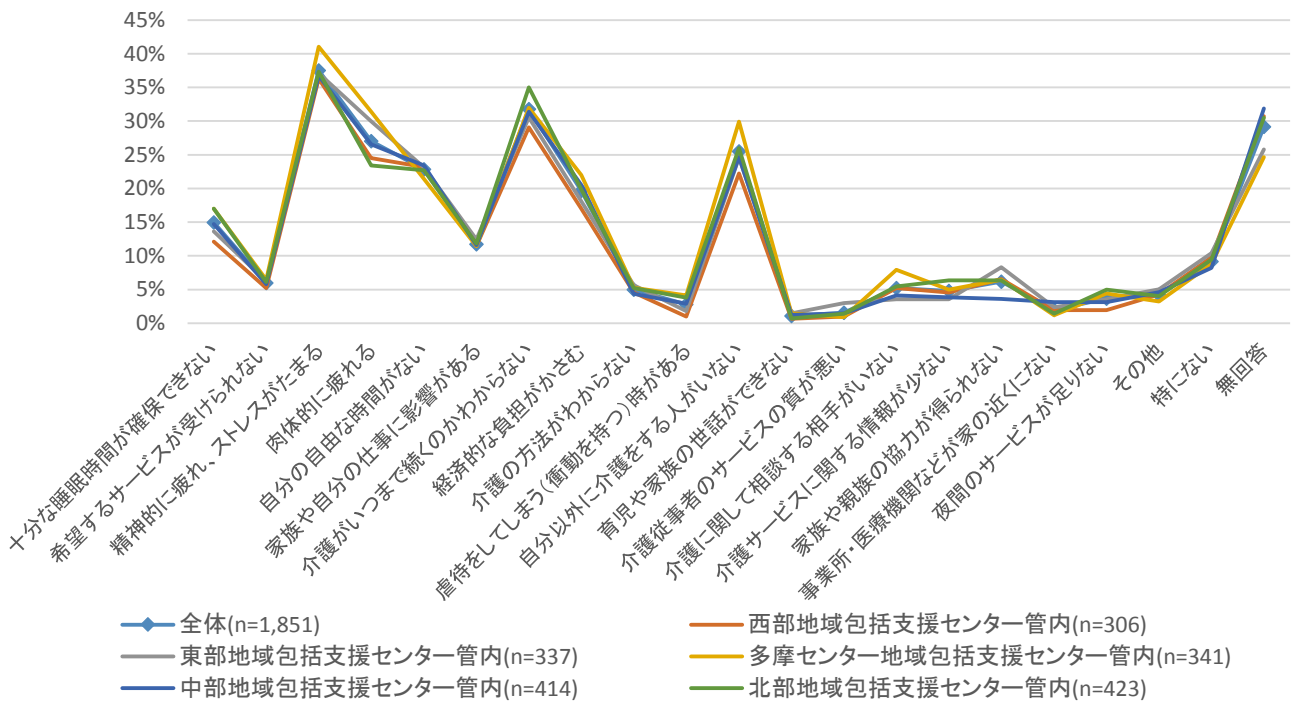
問 48 介護の負担感があるか

・地区別で大きな差はなく、全体の傾向としては「ある」「ときどきある」が高くなっている。



問 49 介護をする上で困っていること

・地区別で大きな差はなく、全体の傾向として「精神的に疲れ、ストレスがたまる」の割合が高く、次いで「肉体的に疲れる」「介護がいつまで続くのかわからない」「自分以外に介護をする人がいない」が高くなっている。



問 50 介護者の支援対策として必要だと思うこと

- ・多摩センター地域包括支援センターの「介護者に対する定期的な情報提供」の割合が他地区と比べやや高くなっている。
- ・全体の傾向としては、「介護者に対する定期的な情報提供」の割合が高く、次いで「介護者が気軽に急速とれる機会づくり」「在宅介護者への手当」が高くなっている。

