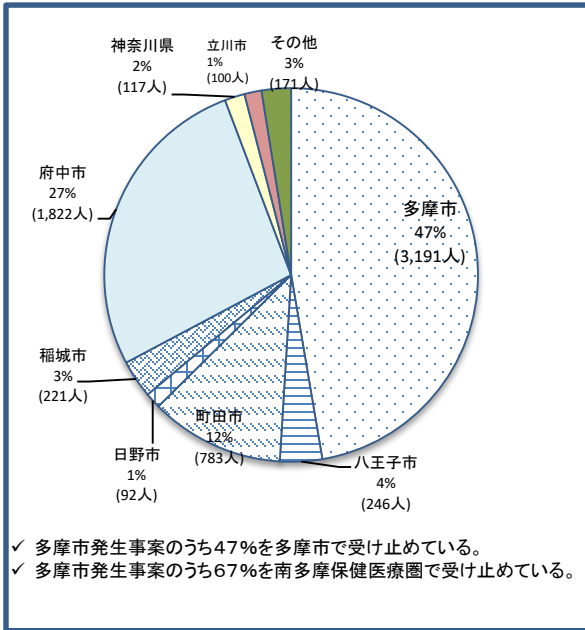


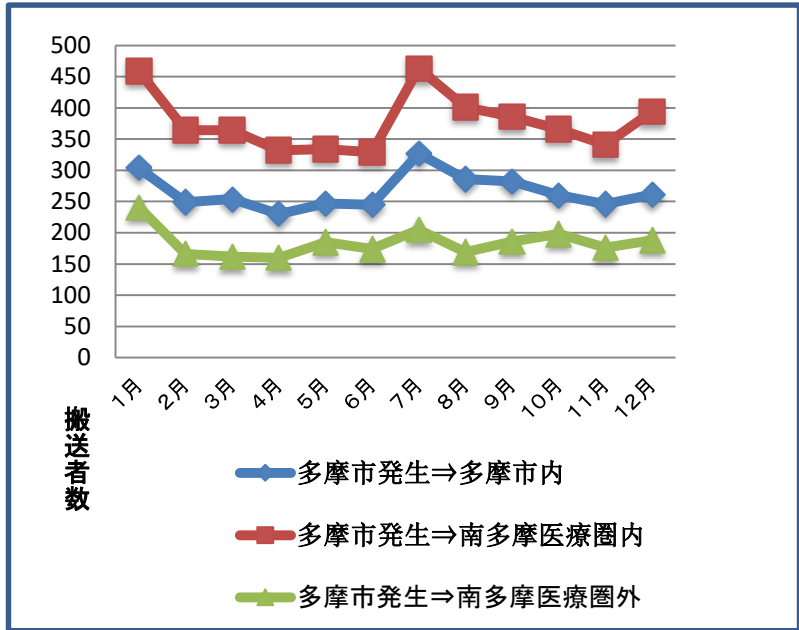
救急医療の現状

多摩市で発生した救急搬送者に関して

多摩市の救急搬送者の状況



多摩市の救急搬送者の状況(1年間の変化)



出場先区市 多摩市 平成30年確定値(搬送人員ベース)

出展: 東京消防庁 期間: 平成30年1月1日~12月31日

収容医療機関区市	コード	行政区	指令月												合計	
			01	02	03	04	05	06	07	08	09	10	11	12		
13101	千代田区									1						1
13102	中央区								1					1	1	3
13103	港区								1					1	1	5
13104	新宿区	2	3	2	2	1	3	4	3	2			4	1	27	
13105	文京区		1	2		1	1		2			1	1	1	10	
13109	品川区				2							1		1	4	
13110	目黒区								1					2	3	
13112	世田谷区	2	2			1		2						1	8	
13113	渋谷区				1			1					1		3	
13115	杉並区				1										1	
13118	荒川区									1					1	
13119	板橋区	1													1	
13201	八王子市	37	24	19	20	11	7	32	25	17	12	10	32		246	
13202	立川市	16	8	8	2	10	6	9	10	9	6	6	10		100	
13203	武蔵野市			1	2		1	1				2		1	8	
13204	三鷹市	8	2	2	1	1		2	1	2	3	5	3		30	
13206	府中市	194	128	132	142	158	149	159	142	157	164	143	154		1,822	
13207	昭島市	3	3	1		2	2	1	2	1	2	2	5		24	
13208	調布市			2				4				1	1	1	9	
13209	町田市	80	70	71	57	52	53	74	60	58	67	67	74		783	
13210	小金井市							1							1	
13211	小平市	1											1		2	
13212	日野市	14	3	4	8	7	5	9	11	8	9	4	10		92	
13213	東村山市						1				1				2	
13215	国立市												1		1	
13218	福生市	1	1												2	
13219	狛江市	1	3	2	2	2	1	3	2	2	2		2		22	
13221	清瀬市							1			1				2	
13223	武蔵村山市		1												1	
13224	多摩市	304	249	254	230	247	245	327	286	282	260	246	261		3,191	
13225	稲城市	24	18	16	17	17	19	21	19	21	18	14	17		221	
14999	神奈川県	12	12	10	5	9	7	15	7	10	15	7	8		117	
合計		700	530	526	492	519	503	668	570	572	564	517	582		6,743	

救急医療の実施状況 (平成28年7月1日時点から平成29年6月30日の1年間)

- ◆ 三次救急医療施設の認定を受け、高度急性期、急性期病床を有しているのは、日本医科大学多摩永山病院のみです。
- ◆ 時間外受診や救急診療に関して、日本医科大学多摩永山病院が市内病院の中で最も多く、次いで公益財団法人東京都保健医療公社多摩南部地域病院で多くなっています。

【救急医療の実施状況】

医療機関名	平成29年度						平成28年度									
	三次救急医療施設、二次救急医療施設、救急告示病院の認定・告示の有無			救急医療の実施状況			三次救急医療施設、二次救急医療施設、救急告示病院の認定・告示の有無			救急医療の実施状況						
	三次救急医療施設の認定の有無	二次救急医療施設の認定の有無	救急告示病院の告示の有無	休日に受診した患者延べ数	うち、診察後直ちに入院となった患者延べ数	夜間・時間外に受診した患者延べ数	うち、診察後直ちに入院となった患者延べ数	救急車の受入件数	三次救急医療施設の認定の有無	二次救急医療施設の認定の有無	救急告示病院の告示の有無	休日に受診した患者延べ数	うち、診察後直ちに入院となった患者延べ数	夜間・時間外に受診した患者延べ数	うち、診察後直ちに入院となった患者延べ数	救急車の受入件数
日本医科大学多摩永山病院	有	有	有	3,251	793	4,755	1,487	3,582	有	有	有	3,994	746	4,941	1,440	3,236
公益財団法人東京都保健医療公社多摩南部地域病院	無	有	有	1,665	334	3,012	678	3,038	無	有	有	1,566	317	2,952	637	2,774
聖ヶ丘病院	無	無	無	-	-	-	-	21	無	無	無	11	1	10	2	24
天本病院	無	無	無	85	-	-	-	38	無	無	無	3	-	2	-	33
一般財団法人愛生会 厚生荘病院	無	無	無	-	-	-	-	13	無	無	無	-	-	-	-	7
社会福祉法人日本心身障害児協会 島田療育センター	無	無	無	46	-	-	-	-	無	無	無	16	-	1	-	2
(報告医療機関 小計)				5,047	1,127	7,767	2,165	6,692				5,590	1,064	7,906	2,079	6,076

(平成29年度:平成28年7月1日～平成29年6月30日の1年間)
(平成28年度:平成27年7月1日～平成28年6月30日の1年間)

医療機関名	入院患者数の状況 【平成28年7月1日～平成29年6月30日の1年間】						入院患者数の状況 【平成27年7月1日～平成28年6月30日の1年間】					
	新規入棟患者数	うち、予定入院の患者・院内の他病棟からの転棟患者	うち、予定外の救急医療入院以外の入院患者	うち、予定外の救急医療入院の患者	在棟患者延べ数	退棟患者数	新規入棟患者数	うち、予定入院の患者・院内の他病棟からの転棟患者	うち、予定外の救急医療入院以外の入院患者	うち、予定外の救急医療入院の患者	在棟患者延べ数	退棟患者数
日本医科大学多摩永山病院	11,315	6,787	2,563	1,965	120,881	11,317	10,809	6,688	2,442	1,679	117,813	10,792
公益財団法人東京都保健医療公社多摩南部地域病院	9,723	6,751	906	2,066	85,788	9,739	9,328	6,539	1,841	948	67,925	9,329
聖ヶ丘病院	945	772	173	-	10,805	958	1,193	990	190	13	9,155	1,194
天本病院	603	451	123	29	65,339	585	485	316	145	24	45,071	480
一般財団法人愛生会 厚生荘病院	598	429	-	169	87,458	570	483	393	83	7	88,303	477
社会福祉法人日本心身障害児協会 島田療育センター	323	323	-	-	86,053	325	332	332	-	-	84,759	331
(報告医療機関 小計)	23,507	15,513	3,765	4,229	456,324	23,494	22,630	15,258	4,701	2,671	413,026	22,603

- ① 一次救急医療施設(初期救急)－子ども準夜診療所(健康センター内)・休日診療当番医
 - ・入院を必要としない軽症患者に対して、夜間及び休日における外来診療を行う医療施設。
- ② 二次救急医療施設－多摩市内2か所
 - ・地域で発生する救急患者への初期診療を行い、必要に応じて入院を必要とする中等症・重症患者に対して、24時間365日、救急搬送の受け入れに応じる医療施設。
- ③ 三次救急医療施設－多摩市内1か所
 - ・生命の危機が切迫している重篤患者に対し、24時間365日、救急搬送の受け入れに応じるもので、都道府県の医療計画に基づき、都道府県知事により指定され、救急救命医療機関として位置づけられている医療施設。

レセプトデータ分析①

- ◆ 国民健康保険、後期高齢者医療制度のレセプトから現状の疾病や地域別等の分析を行いました。
- ◆ 入院レセプトについては、全体で男性では「循環器系の疾患」「新生物」が多く、女性では「精神及び行動の障害」「循環器系の疾患」のレセプト件数が多くなっています。
- ◆ 入院外レセプトでは男女ともに「循環器系の疾患」「内分泌、栄養及び代謝疾患」が多くなっています。

【入院・入院外別、男女別、傷病分類別レセプト件数】

病名(大分類)－基礎病名	入院		入院外	
	男性	女性	男性	女性
総数	12,375	12,588	245,493	319,370
1 感染症及び寄生虫症	178	192	7,103	7,797
2 新生物	2,184	1,505	18,082	14,911
3 血液及び造血器の疾患並びに免疫機構の障害	54	76	1,208	1,794
4 内分泌、栄養及び代謝疾患	284	408	36,276	47,480
5 精神及び行動の障害	1,464	2,022	11,068	17,150
6 神経系の疾患	1,183	1,244	8,864	13,112
7 眼及び付属器の疾患	605	632	13,355	20,207
8 耳及び乳様突起の疾患	23	63	2,221	3,743
9 循環器系の疾患	2,257	1,996	61,547	70,281
10 呼吸器系の疾患	903	668	18,687	23,758
11 消化器系の疾患	1,087	786	21,941	29,908
12 皮膚及び皮下組織の疾患	82	111	11,135	12,356
13 筋骨格系及び結合組織の疾患	410	812	12,514	33,775
14 腎尿路生殖器系の疾患	612	433	11,662	8,171
15 妊娠、分娩及び産じょく	0	81	11	174
16 周産期に発生した病態	31	15	47	82
17 先天奇形、変形及び染色体異常	100	44	773	660
18 症状、徴候及び異常臨床所見・異常検査所見で他に分類されないもの	239	231	4,869	7,211
19 損傷、中毒及びその他の外因の影響	679	1,269	4,130	6,800

レセプトデータ分析②(疾病分類別)

- ◆ 年間1,000件以上のレセプト件数があり、南多摩医療圏外への流出率が高い疾患は、「筋骨格系及び結合組織の疾患」(43.2%)、「腎尿路生殖器系の疾患」(39.1%)、「循環器系疾患」(32.5%)、「新生物」(30.0%)となっています。
- ◆ 循環器系疾患には、脳卒中など救急対応が必要となる疾患が含まれています。

【地域別、レセプト種類別、男女別のレセプト件数】

期間:平成29年4月～平成30年3月 単位:件/年

医療圏	1	2	3	4	5	6	7	8	9	10	11	12	13	14	15	16	17	18	19	計	
																					感染症及び寄生虫症
南多摩医療圏	13224 多摩市	177	2,254	67	405	2,005	1,238	878	37	2,052	835	1,153	97	516	390	41	20	114	183	790	13,252
	13201 八王子市	15	104	*	*	364	160	*	*	248	33	40	*	30	57	*	*	*	28	84	1,192
	13212 日野市	*	23	*	14	*	112	*	*	57	31	15	*	18	17	*	*	*	24	13	339
	13225 稲城市	29	109	*	20	167	74	23	10	120	104	87	*	57	85	*	*	*	14	72	1,003
	13209 町田市	17	94	*	47	310	167	33	*	395	219	123	*	73	87	*	*	*	42	313	1,936
	計	239	2,584	78	493	2,856	1,751	941	51	2,872	1,222	1,418	125	694	636	51	32	116	291	1,272	17,722
南多摩医療圏外の二次医療圏	1301-1307 東京23区	35	476	15	85	121	73	115	17	222	48	111	21	145	60	*	*	*	29	50	1,633
	1308-1313 三多摩・島しょ	70	452	33	85	376	422	148	16	776	224	267	29	229	250	20	*	19	117	476	4,018
	1404-1412 神奈川	13	117	*	23	77	109	21	*	277	51	61	15	103	85	*	*	*	27	99	1,090
	その他	13	60	*	*	56	72	12	*	106	26	16	*	51	14	*	*	*	*	51	500
	計	131	1,105	52	199	630	676	296	35	1,381	349	455	68	528	409	30	14	28	179	676	7,241
合計		370	3,689	130	692	3,486	2,427	1,237	86	4,253	1,571	1,873	193	1,222	1,045	81	46	144	470	1,948	24,963
多摩市外流出率(%)		52.2%	38.9%	48.5%	41.5%	42.5%	49.0%	29.0%	57.0%	51.8%	46.8%	38.4%	49.7%	57.8%	62.7%	49.4%	56.5%	20.8%	61.1%	59.4%	46.9%
南多摩医療圏外流出率(%)		35.4%	30.0%	40.0%	28.8%	18.1%	27.9%	23.9%	40.7%	32.5%	22.2%	24.3%	35.2%	43.2%	39.1%	37.0%	30.4%	19.4%	38.1%	34.7%	29.0%

※1 症状、徴候及び異常臨床所見・異常検査所見で他に分類されないもの

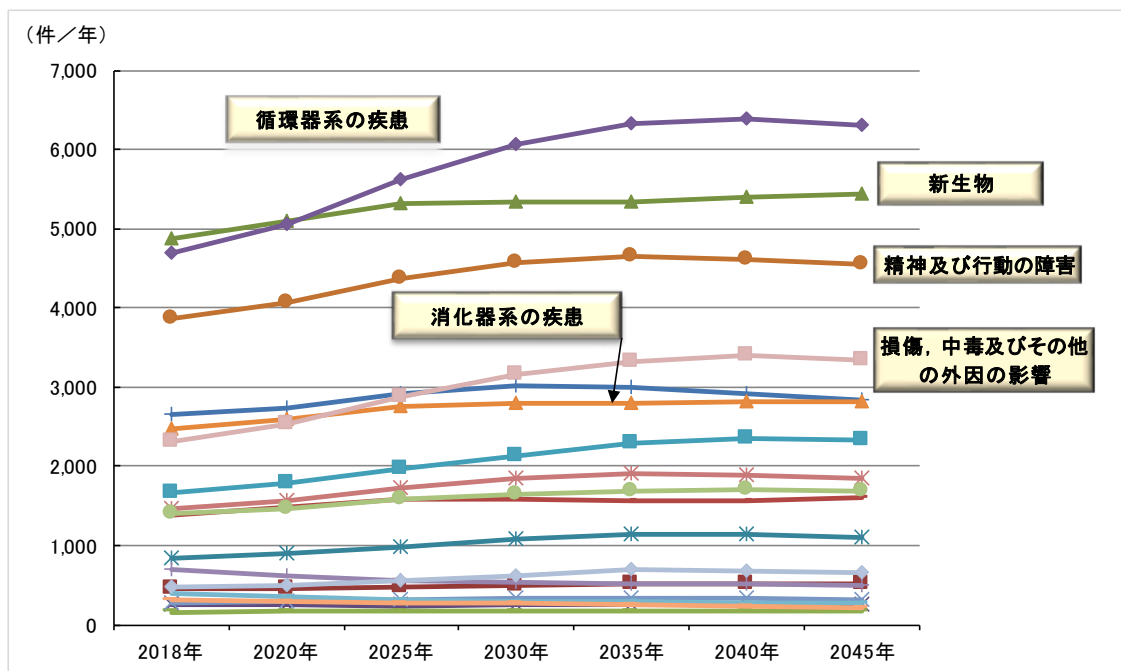
※2 損傷、中毒及びその他の外因の影響

多摩市の疾患別の推計入院レセプト件数

◆ 2045年には、脳卒中、心不全など救急対応の必要な疾患を含む循環器系の疾患が34.2%増加することが見込まれ、今後も救急医療の需要がますます増えることが予想されます。

単位：件／年

病名(大分類)－基礎病名	2018年	2020年	2025年	2030年	2035年	2040年	2045年	2025年 /2018年	2045年 /2018年
総数	30,694	32,210	34,618	36,206	37,055	37,170	36,755	112.8%	119.7%
1 感染症及び寄生虫症	461	464	484	502	515	523	514	104.9%	111.4%
2 新生物	4,878	5,107	5,324	5,340	5,349	5,400	5,433	109.2%	111.4%
3 血液及び造血管の疾患並びに免疫機構の障害	248	247	245	246	247	250	251	99.0%	101.5%
4 内分泌、栄養及び代謝疾患	844	891	989	1,079	1,141	1,141	1,107	117.2%	131.1%
5 精神及び行動の障害	3,874	4,072	4,380	4,573	4,653	4,614	4,542	113.0%	117.2%
6 神経系の疾患	2,665	2,729	2,915	3,022	2,997	2,910	2,831	109.4%	106.2%
7 眼及び付属器の疾患	1,394	1,485	1,579	1,586	1,566	1,573	1,614	113.3%	115.8%
8 耳及び乳様突起の疾患	163	167	170	172	172	166	165	104.1%	101.4%
9 循環器系の疾患	4,692	5,047	5,616	6,068	6,338	6,390	6,299	119.7%	134.2%
10 呼吸器系の疾患	1,663	1,779	1,968	2,137	2,288	2,362	2,326	118.4%	139.9%
11 消化器系の疾患	2,479	2,603	2,747	2,792	2,802	2,817	2,821	110.8%	113.8%
12 皮膚及び皮下組織の疾患	280	293	318	325	329	327	322	113.5%	115.0%
13 筋骨格系及び結合組織の疾患	1,459	1,564	1,729	1,846	1,913	1,898	1,857	118.5%	127.3%
14 泌尿路生殖器系の疾患	1,394	1,470	1,580	1,649	1,680	1,700	1,695	113.3%	121.6%
15 妊娠、分娩及び産じょく	706	614	551	527	516	507	489	78.0%	69.2%
16 周産期に発生した病態	395	359	320	302	288	278	267	81.2%	67.6%
17 先天奇形、変形及び染色体異常	312	297	282	265	245	227	214	90.3%	68.6%
18 症状、徴候及び異常臨床所見・異常検査所見で他に分類されないもの	470	497	553	625	688	688	657	117.7%	139.9%
19 損傷、中毒及びその他の外因の影響	2,318	2,526	2,868	3,150	3,327	3,398	3,349	123.7%	144.5%



出典) 平成29年度協会けんぽおよび国民健康保険(退職者含む)・後期高齢者医療制度レセプト(いずれも多摩市分) 国立社会保障・人口問題研究所『日本の地域別将来推計人口(平成30(2018)年推計)』より社会保険被保険者の数も含めて推計