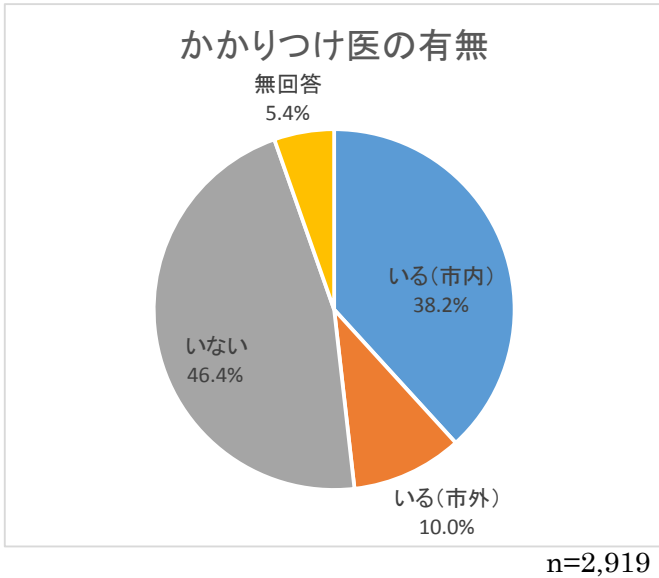


かかりつけ医／歯科医／薬局を持つ市民の割合

[30～60 歳代市民]

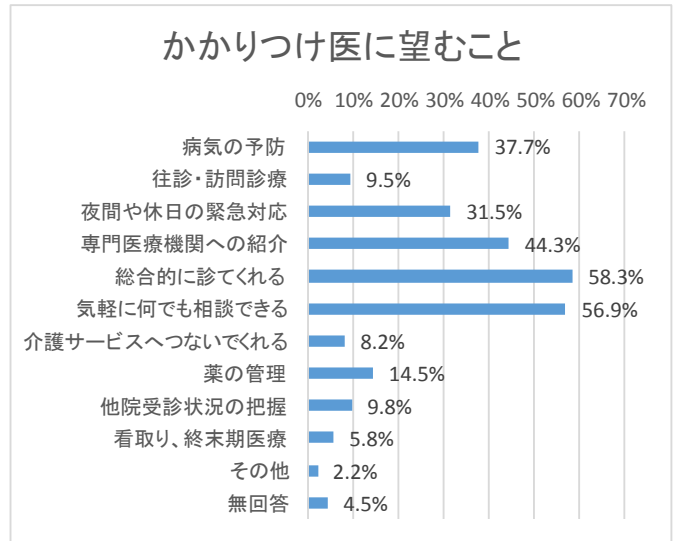
問 11 あなたには、「かかりつけ医」がいますか。(SA)

・「いない」が 46.4%、「いる(市内)」が 38.2%、「いる(市外)」が 10.0%となっている。



問 14 あなたが、「かかりつけ医」に望む医療やサービスはどれですか。(MA)

・「総合的に診てくれる」が 58.3%と最も多く、次いで「気軽に何でも相談できる」が 56.9%、「専門医

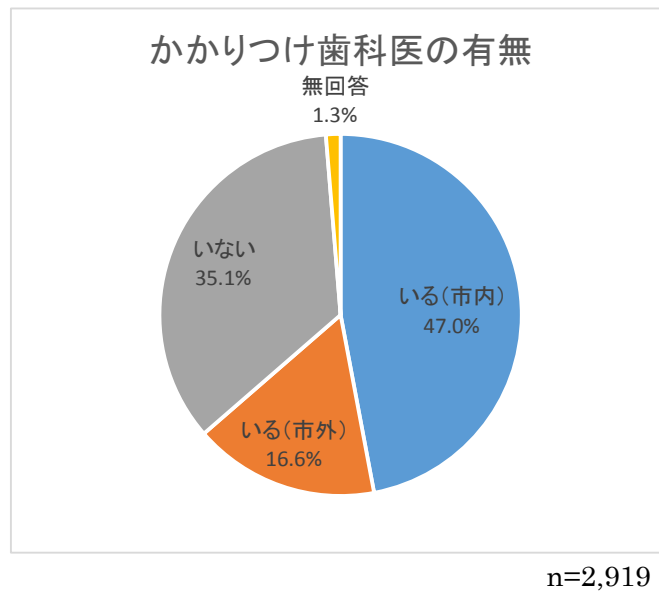


療機関への紹介」が 44.3%となっている。

n=2,919

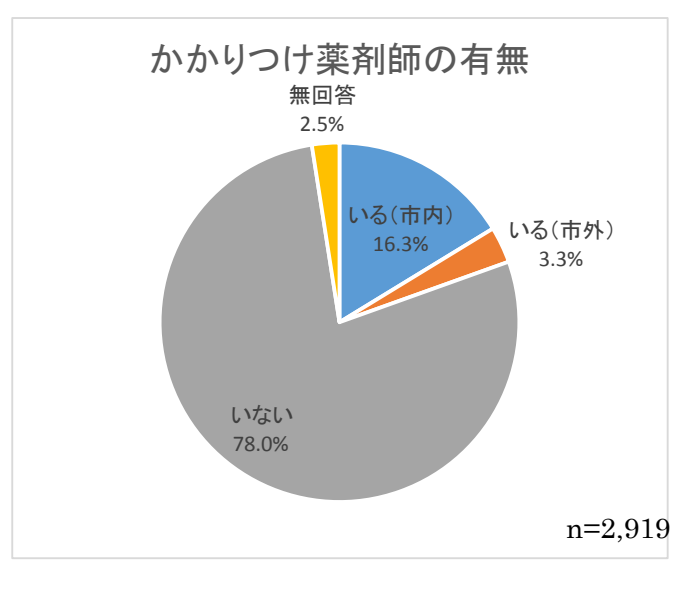
問 12 あなたには、「かかりつけ歯科医」がいますか。(SA)

・「いる(市内)」が 47.0%、「いる(市外)」が 16.6%、「いない」が 35.1%となっている。



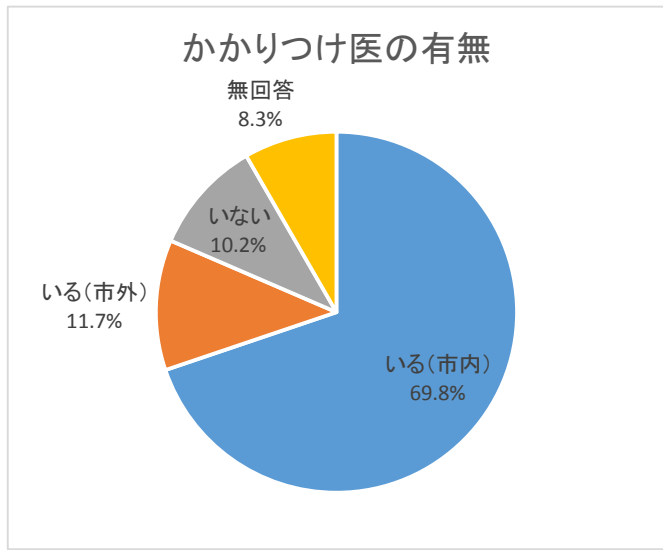
問 13 あなたには、「かかりつけ薬剤師」がいますか。(SA)

・「いない」が 78.0%、「いる(市内)」が 16.3%、「いる(市外)」が 3.3%となっている。



問 11 あなたには、「かかりつけ医」がいますか。(SA)

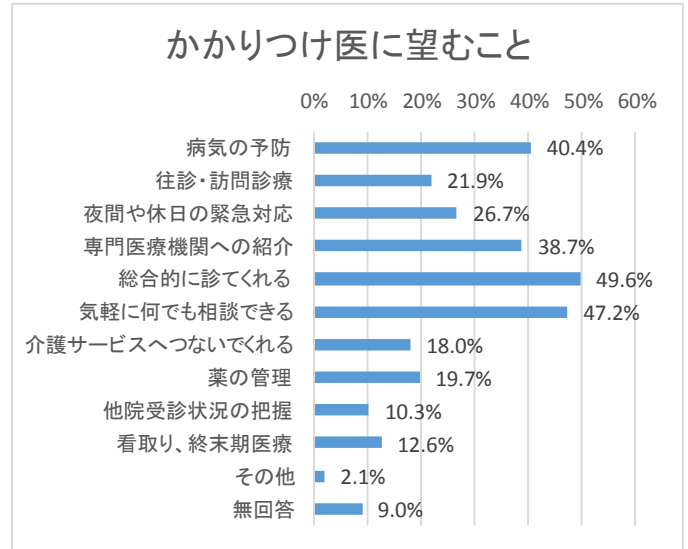
・「いる(市内)」が69.8%、「いる(市外)」が11.7%、「いない」が10.2%となっている。



n=3,004

問 14 あなたが、「かかりつけ医」に望む医療やサービスはどれですか。(MA)

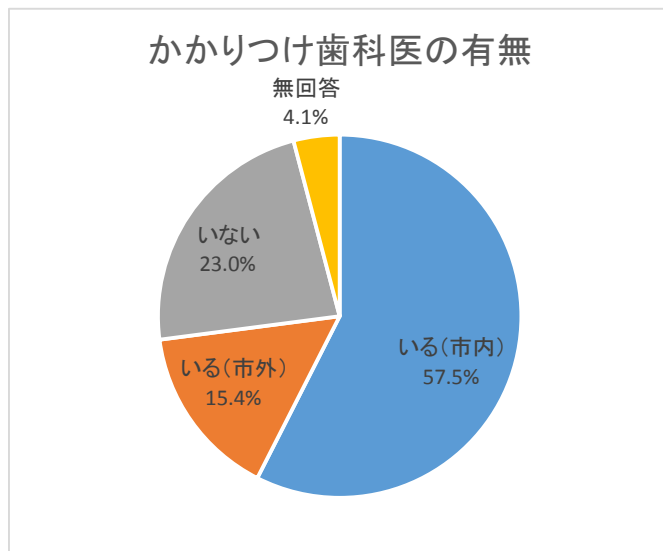
・「総合的に診てくれる」が49.6%と最も多く、次いで「気軽に何でも相談できる」が47.2%、「病気の予防」が40.4%となっている。



n=3,004

問 12 あなたには、「かかりつけ歯科医」がいますか。(SA)

・「いる(市内)」が57.5%、「いる(市外)」が15.4%、「いない」が23.0%となっている。



問 13 あなたには、「かかりつけ薬剤師」がいますか。(SA)

・「いる(市内)」が48.1%、「いる(市外)」が6.6%、「いない」が39.1%となっている。

