

## アンケート依頼文

### ◇◇多摩センター地区にお住まいの方へ◇◇

## アンケートご協力をお願い

市民のみなさまには、日ごろより市政にご協力いただき、厚くお礼申し上げます。多摩市では、多摩センター地区の活性化に向けて、駅周辺の遊歩道（自転車歩行者専用道路）について、より自由なイベントが開催できるように「歩行者と自転車の走行ルール」の検討をしています。

同封のアンケートは、そのルールづくりの参考にさせていただきますので、ご協力をお願いいたします。

勝手ながら**12月21日（水）** **〆切**となりますので、期間内の回答をお願いいたします。

※消印有効

回答方法につきましては、**以下のどちらか**をお選びください。

- ①同封の返信用封筒に入れて返送（切手は不要）  
→匿名回答のため、差出人も記入なしで構いません。



- ②左の QR コードまたは以下の URL からアクセスいただき、インターネット上で回答※

アンケート回答フォーム

(<https://logoform.jp/form/4N4o/158370>)

※①と②のどちらか一方のみ  
ご回答をお願いいたします。

### 個人情報について

本アンケートは、住民基本台帳法に基づきランダムに抽出された住所氏名から封筒の宛名ラベルを印刷しております。宛名ラベルの印刷後に個人情報のデータが削除されており、回答も匿名となっているため、市職員が個人を特定できないようにされています。

また、集計結果は今後の多摩センター駅前のあり方（歩行者と自転車の走行ルールづくり等）を検討する以外の目的では使用いたしません。

ご不明な点がございましたら、下記までご連絡ください。

多摩市 都市整備部 道路交通課  
〒206-8666 多摩市関戸6-12-1（東庁舎）  
TEL：042-338-6859 FAX：042-339-7754  
Mail：tm284000@city.tama.tokyo.jp

# アンケート調査票

## 【市民アンケート調査票】

該当する選択肢のアルファベットに○を付けてご回答ください。

◆あなたご自身について、教えてください。

(1) あなたの年齢を教えてください。 ※1つに○

- |          |          |         |         |
|----------|----------|---------|---------|
| a. 19歳以下 | b. 20歳代  | c. 30歳代 | d. 40歳代 |
| e. 50歳代  | f. 60歳以上 | g. その他  |         |

(2) あなたのお住まいを教えてください。

多摩市 ( \_\_\_\_\_ 丁目)

(3) あなたのご職業を教えてください。 ※1つに○

- |               |                  |        |
|---------------|------------------|--------|
| a. 自営業・家業手伝い等 | b. 勤め人(会社員・パート等) | c. 学生  |
| d. 専業主婦・主夫    | e. 無職・年金生活等      | f. その他 |

◆多摩センター駅までの遊歩道(P.3の図参照)の利用状況について、教えてください。

(4) 多摩センター駅周辺に行くのに、**最も利用することが多い**交通手段を教えてください。 ※1つに○

- |       |                 |
|-------|-----------------|
| a. 徒歩 | b. 自転車          |
| c. バス | d. その他( _____ ) |

(5) 多摩センター駅までの遊歩道の利用頻度を教えてください。 ※1つに○

- |                      |               |
|----------------------|---------------|
| a. ほぼ毎日利用している(週4日以上) | b. 週に2-3日利用する |
| c. 週に1日程度利用する        | d. ほぼ利用しない    |

◆以下の質問は、(多摩センター駅周辺の)遊歩道を利用されている・利用したことがある方にお聞きます。

◆問1. (多摩センター駅周辺の)遊歩道はどのような用途で利用されますか? ※複数回答可

- |                           |                      |
|---------------------------|----------------------|
| a. 歩行動線(通勤)               | b. 歩行動線(通学)          |
| c. 歩行動線(買い物)              | d. 歩行動線(その他: _____)  |
| e. 自転車動線(通勤)              | f. 自転車動線(通学)         |
| g. 自転車動線(買い物)             | h. 自転車動線(その他: _____) |
| i. イベント(子供祭り)             | j. イベント(夏祭り)         |
| k. イベント(ハロウィン)            | l. イベント(イルミネーション)    |
| m. イベント(その他: _____)       |                      |
| n. その他(歩行動線、自転車動線、イベント以外) |                      |

裏面有

◆問2. (多摩センター駅周辺の) 遊歩道の【良い点】はなんですか? ※複数回答可

a. 自動車が入ってこないで、安全・安心である	b. 幅員が広く、快適に移動できる
c. 信号がなく、スムーズに移動できる	d. 緑が多い、良好な景観
e. 休憩できる (ベンチや腰掛けるところがある、木陰があるなど)	f. 段差や凹凸が少なく、バリアフリーである
g. 子供を安心して自転車に乗せられる	h. 賑わっている
i. その他 (自由回答)	

◆問3. (多摩センター駅周辺の) 遊歩道の【悪い点】はなんですか? ※複数回答可

a. 幅員が狭い	b. 路面が滑りやすい
c. 所々に凹凸や段差があり、バリアフリーではない	d. 坂道 (勾配) がきつい
e. 自転車が危険で、歩きにくい	
f. その他 (自由回答)	

◆問4. (多摩センター駅周辺の) 遊歩道における歩行者と自転車の安全確保について、どのようにお考えですか。 ※複数回答可

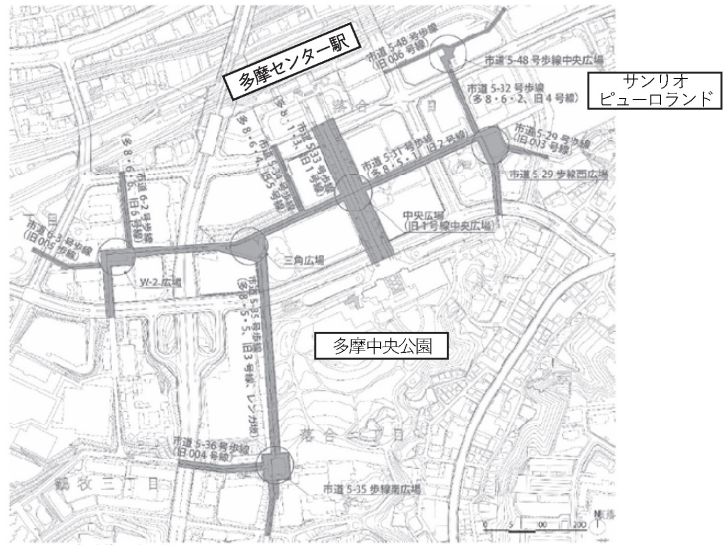
a. 今のままでよい	b. 自転車がスピードを出さないような工夫が必要
c. 歩行者と自転車の走行レーンを明確に区分してほしい	d. 駅周辺のイベント開催時には、自然とゆっくり通行しなくなるような魅力を追加すべき
e. 駅周辺のイベント開催時には、自転車を押して歩くべき	f. 駅周辺のイベント開催時には、自転車の乗り入れを制限すべき
g. その他 (自由回答)	

◆問5. (多摩センター駅周辺の) 遊歩道をより良くしていくために、どのような空間や場所がほしいか、またどのように活用したいと思いますか? ※複数回答可

a. 安心・安全に歩けるみち	b. ベンチなど休憩できる空間
c. 読書や仕事などゆったりくつろげる空間	d. オープンカフェなど歩行空間で飲食できる場所
e. 夜間も賑やかな空間	f. 夜間は静かでリラックスできる空間
g. 歩行空間を活用した季節行事や期間限定イベントの開催 (年に数回)	h. 歩行空間を活用した定期的なイベント等の開催 (月に数回)
i. その他 (自由回答)	

◆問6. (多摩センター駅周辺の) 遊歩道の好きな場所 (使いやすい場所) があれば教えてください。

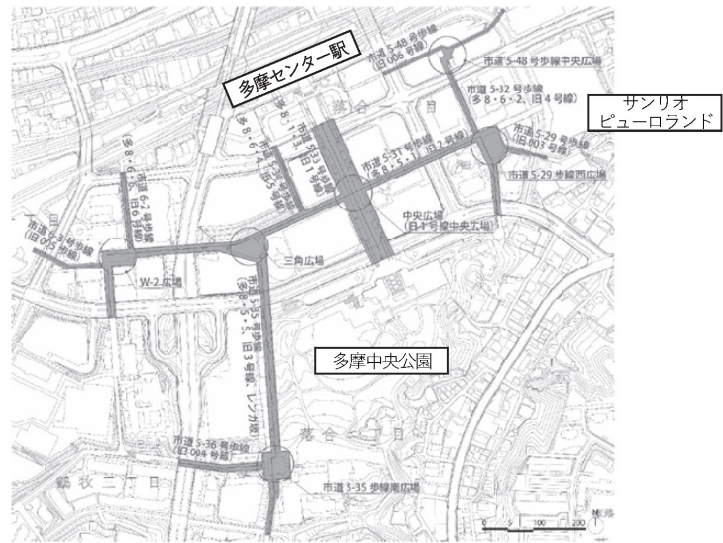
好きな場所・使いやすい場所を (可能であれば色ペン・色鉛筆等で) 下図に示してください。



その理由を教えてください。

◆問7. (多摩センター駅周辺の) 遊歩道の嫌いな場所 (使いにくい場所) があれば教えてください。

嫌いな場所・使いにくい場所を (可能であれば色ペン・色鉛筆等で) 下図に示してください。

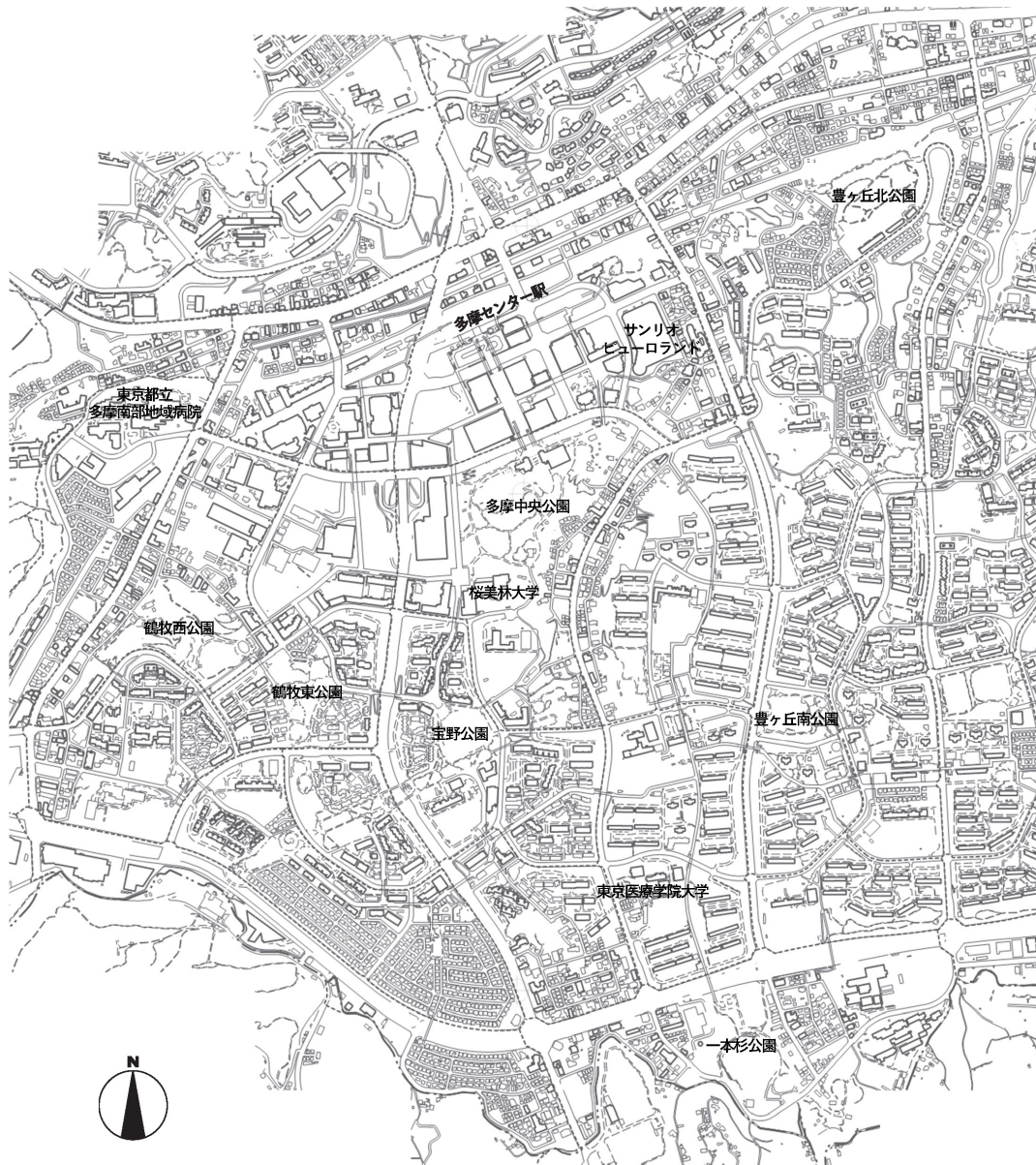


その理由を教えてください。

裏面有

◆問8. あなたが普段、利用する遊歩道の走行ルートを教えてください。

※下図に走行ルートを（可能であれば色ペン・色鉛筆等で）引いてください。



アンケートは以上となります。ご回答ありがとうございました。

# web 回答画面

市民アンケート

## 入力フォーム

1 入力 2 確認 3 完了

下記のフォームにご入力をお願いします。

**Q1. ご年代(1つ選択)**

\_\_\_\_\_ ▼

**Q2. お住まいの丁目(1つ選択)**

\_\_\_\_\_ ▼

**Q3. ご職業(1つ選択)**

\_\_\_\_\_ ▼

**Q4. 多摩センター駅までの【最も多い】交通手段(1つ選択)**

徒歩  自転車  バス  その他

**Q5. 多摩センター駅までの遊歩道の利用頻度(1つ選択)**

ほぼ毎日利用(週4日以上)  週に2-3日利用  週に1日程度利用  ほぼ利用しない

**Q6. 遊歩道の用途(複数選択可)**

歩行動線(通勤)

歩行動線(通学)

歩行動線(買い物)

自転車動線(通勤)

自転車動線(通学)

自転車動線(買い物)

イベント(子ども祭り)

イベント(夏祭り)

イベント(ハロウィン)

イベント(イルミネーション)

その他

**Q7. 多摩センター駅周辺の遊歩道の【良い点】(複数選択可)**

自動車が入ってこないのが、安全・安心である

幅員が広く、快適に移動できる

信号がなく、スムーズに移動できる

緑が多い、良好な景観

休憩できる(ベンチや腰掛けのところがある、木陰があるなど)

段差や凹凸が少なく、バリアフリーである

子供を安心して自転車に乗せられる

賑わっている

その他

**Q8. 多摩センター駅周辺の遊歩道の【悪い点】(複数選択可)**

- 幅員が狭い
- 路面が滑りやすい
- 所々に凹凸や段差があり、[バリアフリーではない]
- 坂道(勾配)がきつい
- 自転車が危険で、歩きにくい
- その他

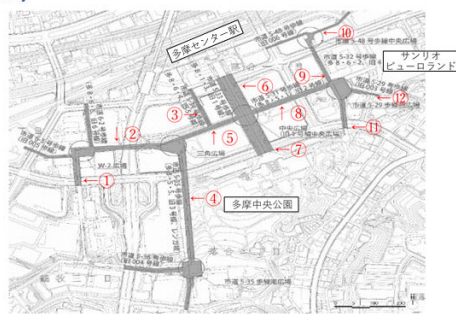
**Q9. 多摩センター駅周辺の遊歩道における歩行者と自転車の安全確保について、教えてください(複数選択可)**

- 今のままでよい
- 自転車がスピードを出さないような工夫が必要
- 歩行者と自転車の走行レーンを明確に区分してほしい
- 駅周辺のイベント開催時には、自然とゆっくり通行したくなるような魅力を追加するべき
- 駅周辺のイベント開催時には、自転車を押して歩くべき
- 駅周辺のイベント開催時には、自転車の乗り入れを制限すべき
- その他

**Q10. 多摩センター駅周辺の遊歩道をより良くしていくために、どのような空間や場所がほしいか、またはどのように活用したいと思いますか?(複数選択可)**

- 安心・安全に歩けるみち
- ベンチなど休憩できる空間
- 読書や仕事などゆったりくつろげる空間
- オープンカフェなど歩行空間で飲食できる場所
- 夜間も賑やかな空間
- 夜間は静かでリラックスできる空間
- 歩行空間を活用した季節行事や期間限定イベントの開催(年に数回)
- 歩行空間を活用した定期的なイベント等の開催(月に数回)
- その他

**多摩センター駅周辺遊歩道(選択肢)**



**Q11. 遊歩道の好きな場所(使いやすい場所)を画像の番号から選んでください(複数選択可)**

- 1  2  3  4  5  6  7  8  9  10  11  12

**Q12. 遊歩道の嫌いな場所(使いにくい場所)を画像の番号から選んでください(複数選択可)**

- 1  2  3  4  5  6  7  8  9  10  11  12

[→ 確認画面へ進む](#)

[📄 入力内容を一時保存する](#)