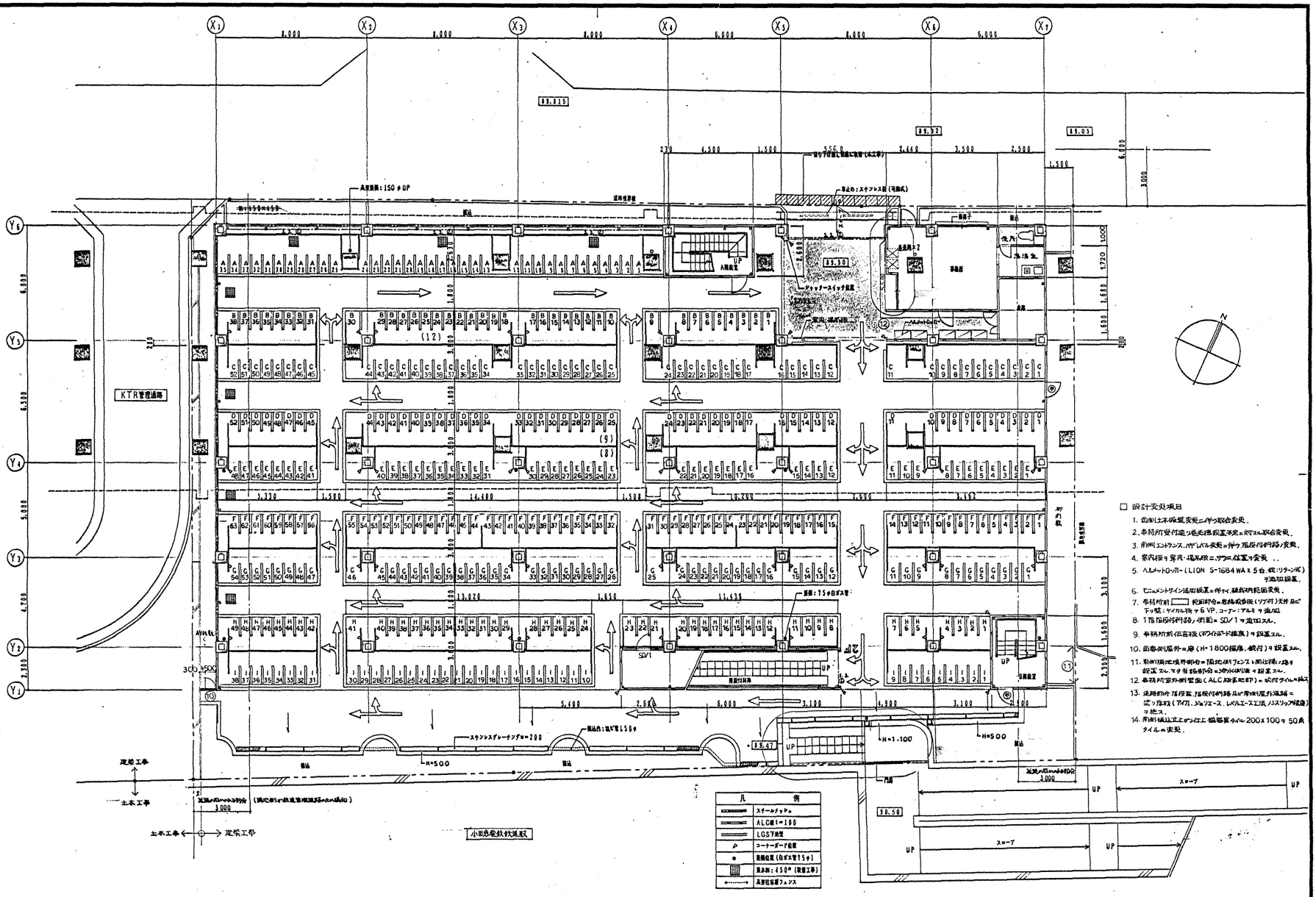

□ 設計変更項目

1. 面側土木躯体変更ニ伴ウ取合変更。
2. 事務所受付追ノ巡視設置予定ニ対スル取合変更。
3. 南側エントランス、ﾊﾟﾋﾞﾚﾍﾞﾙ変更ニ伴ウ階段形状変更。
4. 架線柱ヲ架柱・場所柱ニ、サラニ柱置ヲ変更。
5. ヘルメットロッカー（LION S-1684 WA X 5台、鍵：リターン式）ヲ追加設置。
6. セニュメントウイン追加設置ニ伴ウ、躯体開口拡張変更。
7. 事務所前 ▭ 段差解消ニ基礎補強（リブ付）天井 高ビ下り壁：サイカル板ヲ6 VP、コーナー：アルミヲ追加
8. 1階階段形状ノ断面＝SD／1ヲ追加スル。
9. 事務所前伝言板（ホワイトボード兼用）ヲ設置スル。
10. 面巻側屋外＝扉（H＝1800程度、鍵付）ヲ設置スル。
11. 駐輪場境界明示＝段差ノ無イフェンス間仕切ノ為ヲ設置スル。マタ自転車誘導ニ伴ウ床側溝ヲ設置スル。
12. 事務所室外側壁面（ALC加算ﾋﾞﾙﾄ）＝吹付タイル張ﾘ
13. 通路前ﾎﾟﾙﾁｺ、階段、階段付斜路及ﾋﾞ南側屋外通路ニ滑リ防止（アイカ、シルフェース、レベルエース工法 ノンスリップ保護）ヲ施ス。
14. 南側幅広立上ﾘﾌﾞ付立上 舗装敷タイル 200×100×50角タイルﾍ変更。

日付		設計名称	図面名称	縮尺	図面番号
			1F 平面図	1/100	A-4/19

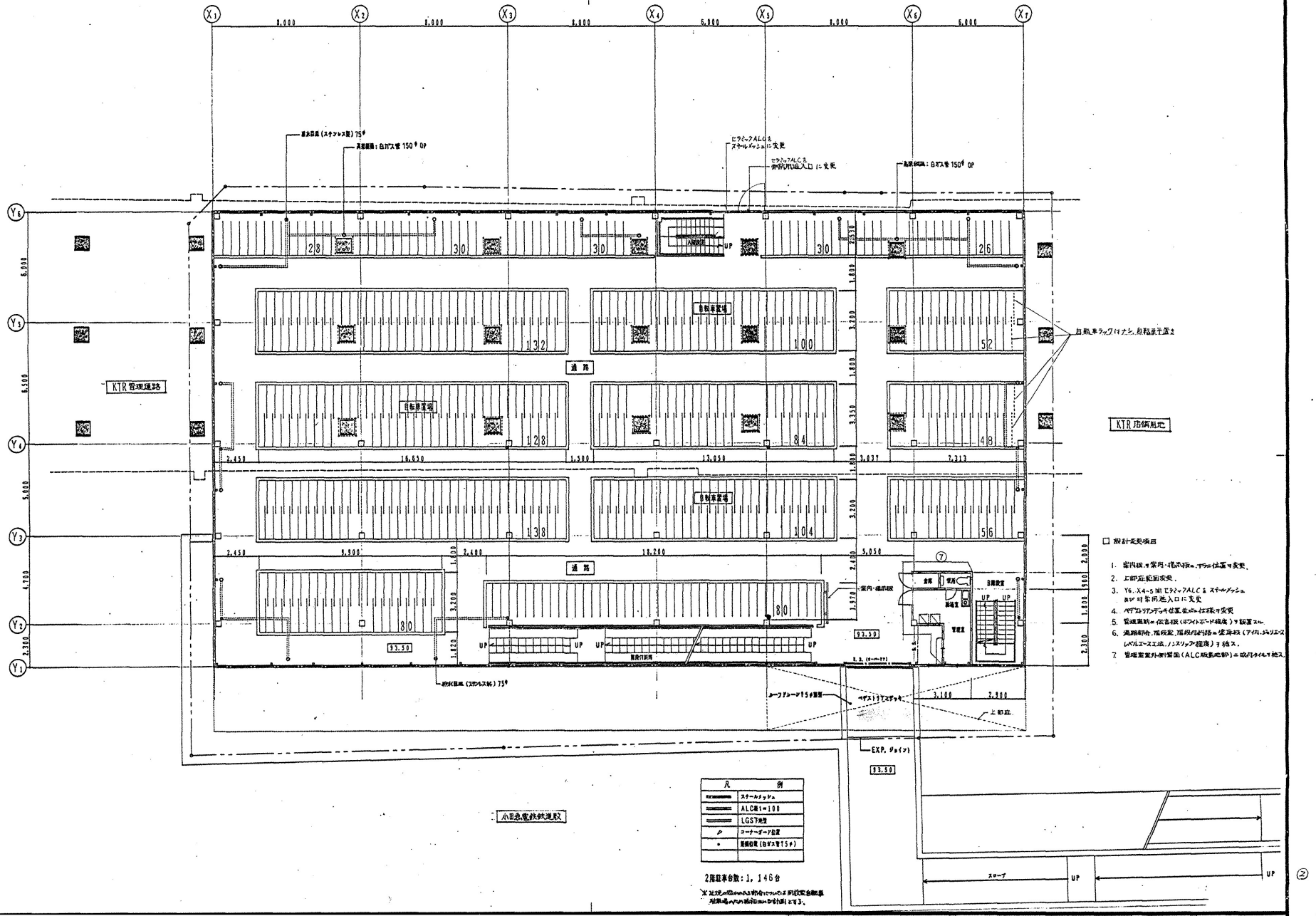

□ 設計変更項目

1. 案内板・場内標示板、サイン位置の変更。
2. 上部庇範囲変更。
3. Y6、X4-5間 ヒラバックALC & スチールメッシュ および 駐車用進入口に変更
4. ベビーエレベーター位置変更に伴う柱の変更
5. 管理事務所の仕切壁（ホワイトボード磁石）の設置
6. 通路部床、階段、階段内斜路の塗床材（アイエムエスリエゾンレベルエース工法、ノンスリップ磁石）の施工。
7. 管理室室外側壁面（ALC版素地部）に成形タイルの施工。

日付		設計名称	図面名称	縮尺	図面番号
			2F 平面図	1/100	A-5/19

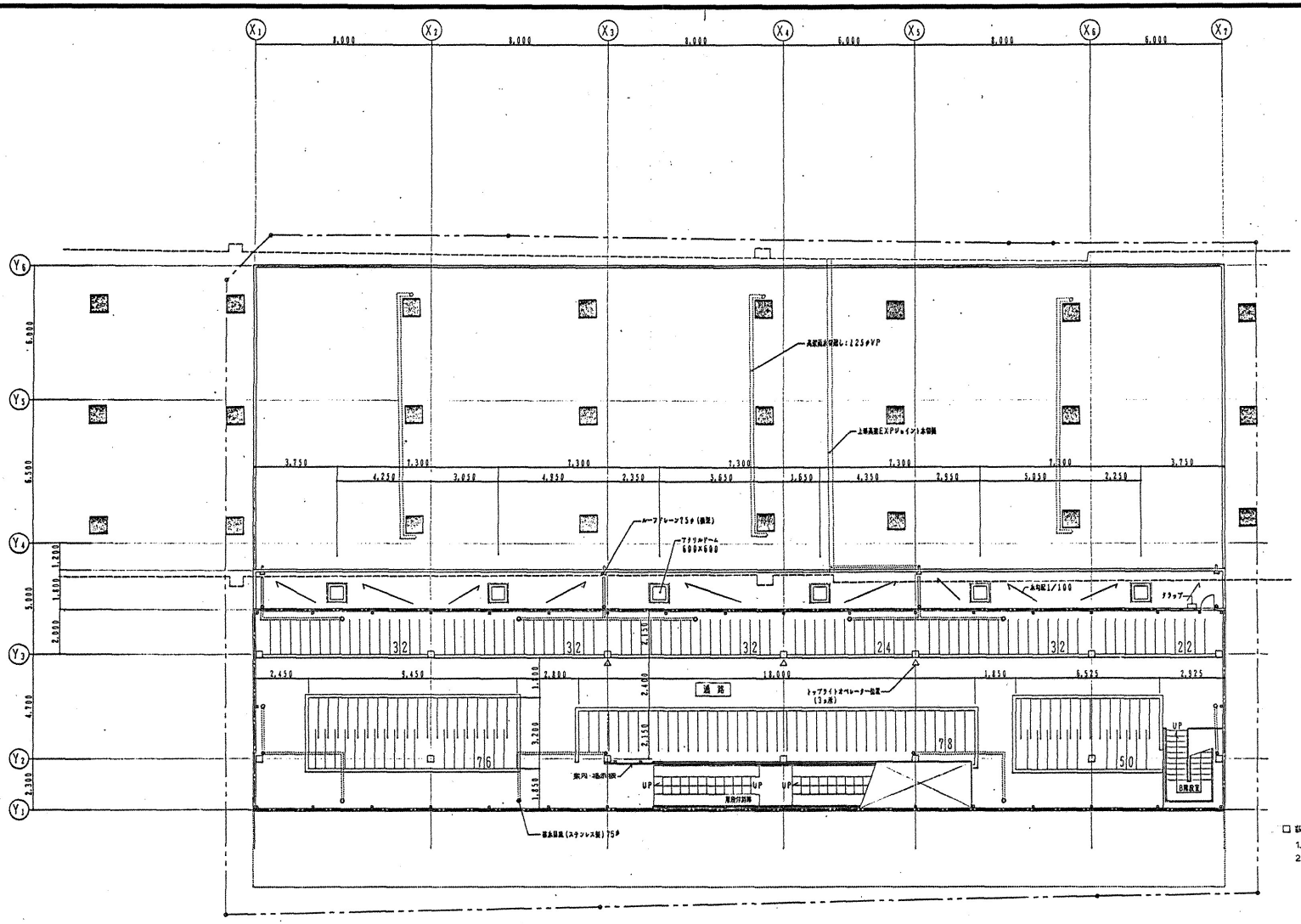

□ 設計変更項目

1. 案内・地示板サイン計画入口前 = 設置 ×→。
2. 通路前分・階段室・屋根付通路 = 塗床材(アイカ・ジョリエース、ベルエース工法、ノンスリップ塗床)を施す。

凡例	
	スチールメッシュ
	ALC板t=100
	LGS下地
○	コーナーガード位置
●	支柱位置(白ガス管75φ)

3段駐車台数:378台

※延焼ライン内の部分(フロアには)設置
自転車駐車場(ラック式)は別途計画とする。

日付		設計名称	図面名称	縮尺	図面番号
			3F 平面図	1/100	A-6/19