

令和7年度 TAMAるんるん♪抽選会

応募期間：2026年1/5(月)13:00～1/31(土)

【抽選会の概要】

- ・ au PAYクーポン（2,000円相当）が750名様に当たります
- ・ TAMAるんるん♪で貯めた1,000ポイントを1口として応募可能です（複数口応募可能ですが、1回の抽選につき当選は1回まで）

【当選発表】

- ・ 3/6(金)、当選者の方にTAMAるんるん♪アプリのお知らせにて通知予定

【au PAYクーポンとは】

- ・ 多摩市内の対象店舗にて1回2,001円（税込）以上のau PAY（コード支払い）で使える2,000円割引クーポン
- ※クーポンの使用期限は、2026年3月末日となります
- ※コンビニエンスストア等、一部対象外の店舗・商品があります
- ※仕様については変更になる可能性があります

au PAYクーポン
（2,000円相当）が
750名様に当たるんだ



【応募方法】


STEP 1 TAMAるんるん♪にau IDを登録

TAMAるんるん♪アプリのホーム画面

サービスメニュー> サービス設定> 登録情報確認> 編集 から登録

STEP 2 au PAYのサイトに登録

右のQRコードからau PAYのサイトを開き
「今すぐエントリーする」ボタンを押下して、
au ID、パスワードを入力（2段階認証）



▲ au PAY サイト

STEP 3 TAMAるんるん♪で抽選に応募する

TAMAるんるん♪アプリのホーム画面 → ポイント「つかう」から応募

※STEP 1～3は順不同でOK

但し、1/31までに全てのSTEPを実施完了ください

応募前にau IDがTAMAるんるん♪とau PAYサイトに登録されているか
必ずご確認ください（→確認方法は「よくある質問」をご覧ください）

よくある質問

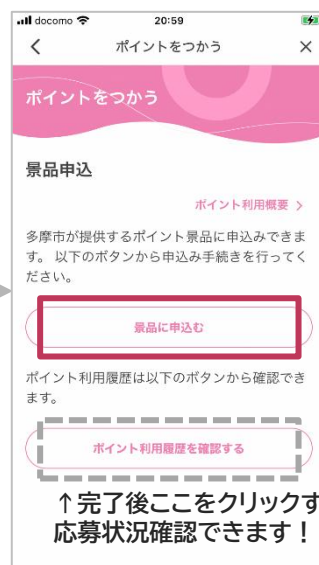
質問 1 TAMAるんるん♪の抽選応募方法を詳しく教えてください



①TAMAるんるん♪ホーム画面を下にスクロール



②お知らせの下にある「つかう」をタップします。



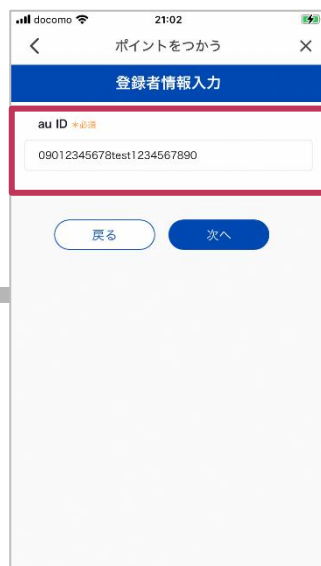
③「景品に申し込む」をタップします。



④景品と応募口数を選択し、注意事項を確認し「登録する」をタップ



⑤「確認」をタップ



⑥au IDを確認し、「次へ」「登録」「確認」の順にタップ
※サービス設定でau IDを登録された方は初期表示されます



⑦この画面が出たら、応募完了です！

質問 2 自分のau IDが分かりません。

→au PAYアプリのホーム画面右下の「アカウント」をクリック
一番上に記載の「au ID」がご自身のIDとなります。

質問 3 TAMAるんるん♪にau IDの登録状況を確認したいです。

→TAMAるんるん♪アプリのホーム画面
サービスメニュー>サービス設定>登録情報確認にau IDが入力されていたらOKです！

質問 4 au PAYへのau ID登録状況を確認したいです。

→au PAYキャンペーンサイトを開き
「応募済みです」と表示されたらOKです！

