

巻末資料Ⅰ 各種データ

(1) 各図書館の立地及び開館時間と休館日

	中央図書館	東寺方図書館	豊ヶ丘図書館
所在地	多摩市落合2-35	東寺方626-7	豊ヶ丘5-6
延床面積	5,439.26㎡(書庫・団体貸出図書室を含む)	551.14㎡	508.47㎡
開館時期	昭和48年8月 平成20年3月(移転) 令和5年7月(移転)	昭和56年6月	昭和57年5月
形態	単独施設	東寺方複合施設の2階	豊ヶ丘複合施設の1階
開館時間	月～日 9:30～20:00	月～日 10:00～17:00	月～日 10:00～17:00
休館日	第一・三木曜日 年末年始	毎週木曜日、祝・休日 年末年始	毎週木曜日、祝・休日 年末年始

	関戸図書館	聖ヶ丘図書館	永山図書館
所在地	多摩市関戸1-1-5	聖ヶ丘2-21-1	永山1-5ベルブ永山3階
延床面積	1,044.81㎡	842.14㎡	2,039㎡(共用部分約1,000㎡含む)
開館時期	昭和59年8月	平成7年10月	平成9年4月
形態	ショッピングセンター内 2階	聖ヶ丘コミュニティセンター 1階	ベルブ永山(公民館、消費生活センター、ワークプラザ、商業施設を併設)
開館時間	月～金 9:30～19:30 土日・祝休日 9:30～17:00	月～日 10:00～17:00	月～金 9:30～19:30 土日・祝休日 9:30～17:00
休館日	毎週木曜日 年末年始	毎週木曜日、祝・休日 年末年始	毎週木曜日 年末年始

	唐木田図書館	行政資料室
所在地	多摩市鶴牧6-14	関戸6-12-1
延床面積	577.06㎡	100.00㎡
開館時期	平成23年4月	平成20年3月
形態	からきだ菖蒲館1階	市役所第二庁舎内
開館時間	火～日 10:00～17:00	月～金 8:30～17:00
休館日	毎週月曜日、祝・休日 年末年始	毎週土・日曜日、祝・休日 年末年始



(2) 令和5年度の図書館別資料数 ※数値は全体の冊数に占める割合 (点)

館名	全館合計	中央館	東寺方	豊ヶ丘	関戸	聖ヶ丘	永山	唐木田	行政資料室	団体
合計	816,021	399,596	37,926	50,873	94,846	41,891	95,473	50,821	11,426	33,169
	100.0%	49.0%	4.6%	6.2%	11.6%	5.1%	11.7%	6.2%	1.4%	4.1%
分野別内訳										
一般向き ※	585,819	310,728	25,317	35,962	71,075	29,602	66,776	34,452	11,399	508
	71.8%	77.8%	66.8%	70.7%	74.9%	70.7%	69.9%	67.8%	99.8%	1.5%
児童・10 代向き	213,832	82,626	11,897	13,398	21,756	11,429	24,905	15,161	0	32,660
	26.2%	20.7%	31.4%	26.3%	22.9%	27.3%	26.1%	29.8%	0.0%	98.5%
視聴覚 (AV)	12,878	4,736	688	1,486	1,982	826	1,950	1,184	26	0
	1.6%	1.2%	1.8%	2.9%	2.1%	1.9%	2.1%	2.4%	0.2%	0.0%
障がい者 向き	3,492	1,506	24	27	33	34	1,842	24	1	1
	0.4%	0.4%	0.1%	0.1%	0.0%	0.1%	2.0%	0.0%	0.0%	0.0%

(3) 令和6年度の館別利用状況

館 名	貸出者数 (人)	個人貸出		予約受付件数		登録者数 (市内在住)	多摩 市民の 登録率
		冊数(冊)	構成比	(件)	構成比	(人)	
中央図書館	296,205	582,857	36.3%	142,472	28.0%	58,639 (42,590)	28.7%
東寺方図書館	30,824	64,077	4.0%	22,767	4.5%		
豊ヶ丘図書館	56,313	114,622	7.1%	38,392	7.6%		
関戸図書館	159,424	295,721	18.4%	104,968	20.7%		
聖ヶ丘図書館	42,295	83,865	5.2%	30,515	6.0%		
永山図書館	192,496	363,604	22.6%	129,359	25.4%		
唐木田図書館	49,414	96,159	6.0%	34,889	6.9%		
行政資料室	3,409	5,873	0.4%	4,600	0.9%		
合計	830,380	1,606,778	100.0%	507,962	100%		

(4) 図書館別個人貸出者数の過去5年間の推移

(人)

	令和2年度	令和3年度	令和4年度	令和5年度	令和6年度
中央(本館)	105,146	131,027	142,654	232,994	296,205
東寺方	24,716	30,789	33,041	32,542	30,824
豊ヶ丘	55,635	46,062	61,847	66,595	56,313
関戸	98,102	128,075	146,754	157,985	159,424
聖ヶ丘	28,749	35,450	39,891	42,685	42,295
永山	141,410	182,466	201,630	207,287	192,496
唐木田	39,532	49,419	53,935	63,446	49,414
行政資料室	2,404	2,885	3,516	2,999	3,409
合計	486,121	616,154	683,268	806,533	830,380

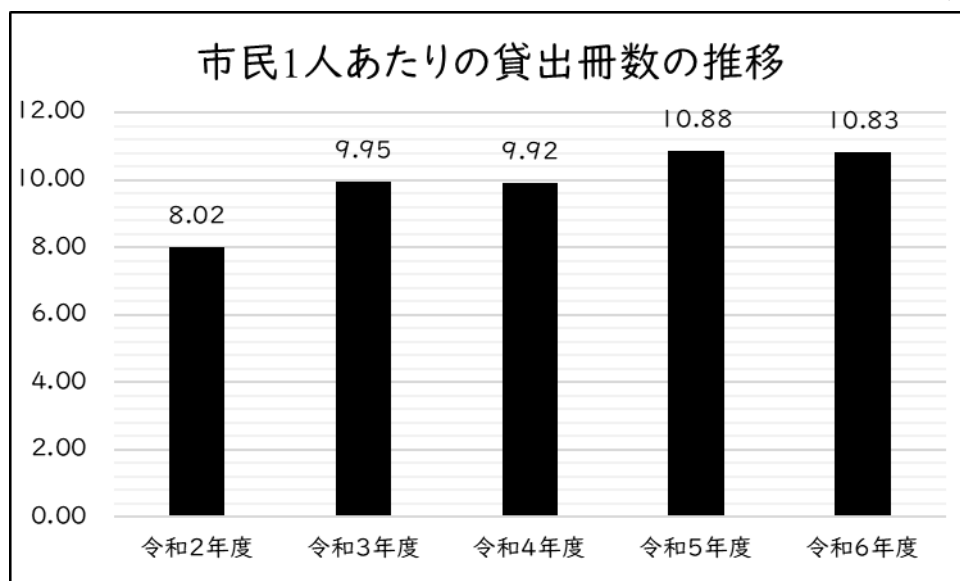
(5) 図書館別個人貸出点数の過去5年間の推移

(点)

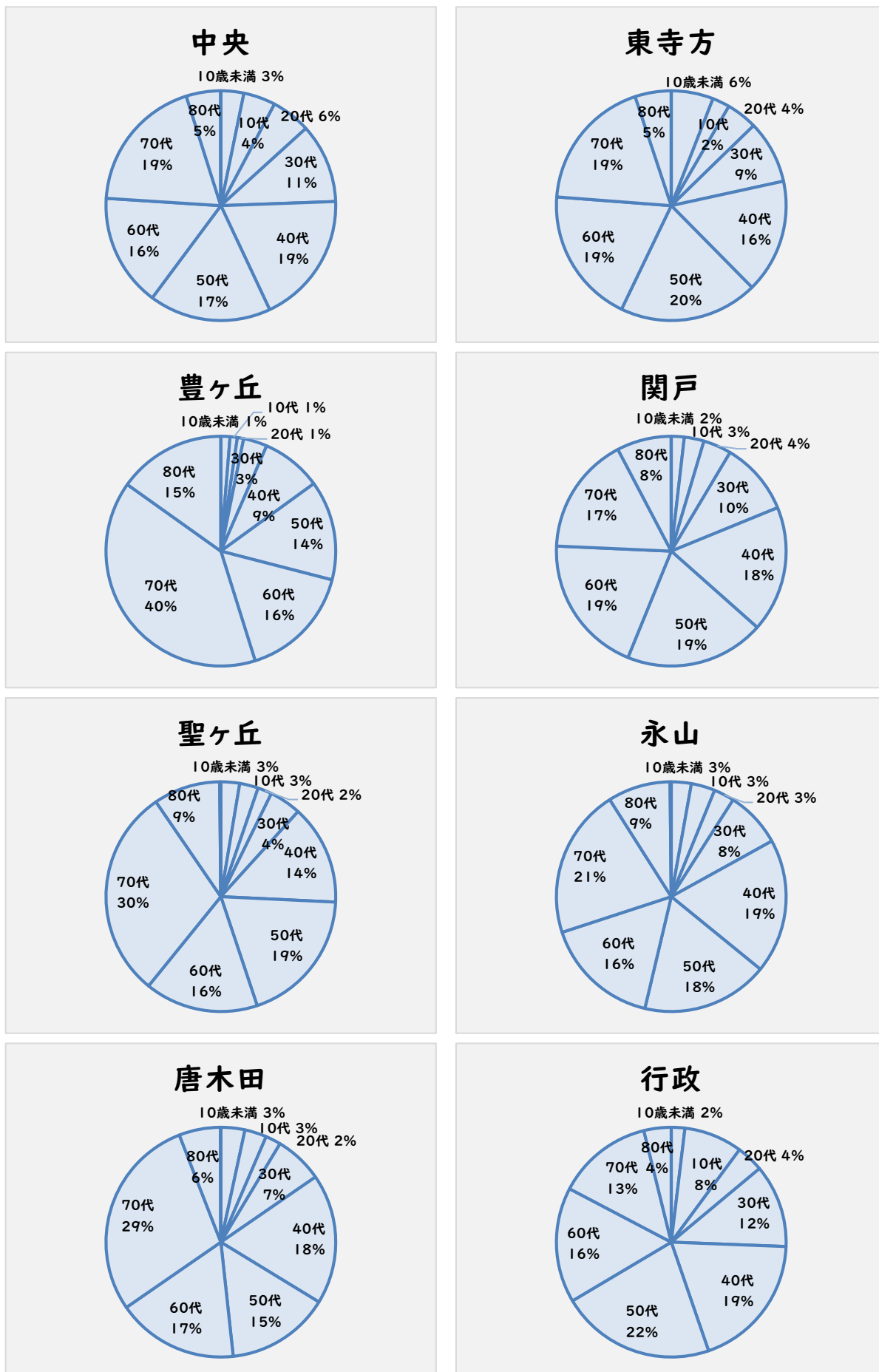
	令和2年度	令和3年度	令和4年度	令和5年度	令和6年度
中央(本館)	292,178	356,287	338,039	477,873	582,857
東寺方	65,374	81,193	75,495	71,049	64,077
豊ヶ丘	115,147	139,500	134,161	136,057	114,622
関戸	215,623	276,828	290,668	297,862	295,721
聖ヶ丘	72,241	87,118	90,916	89,109	83,865
永山	327,483	405,346	409,774	400,726	363,604
唐木田	100,440	124,539	118,591	129,669	96,159
行政資料室	4,951	5,899	6,186	4,862	5,873
合計	1,193,437	1,476,710	1,463,830	1,607,207	1,606,778

市民1人あたりの貸出冊数の推移(令和2年度から令和6年度)

(冊)



(6) 各図書館の年齢別の貸出者数の割合(令和6年度)



(7) 令和6年度 館別・年齢別貸出者数(実数)

(人)

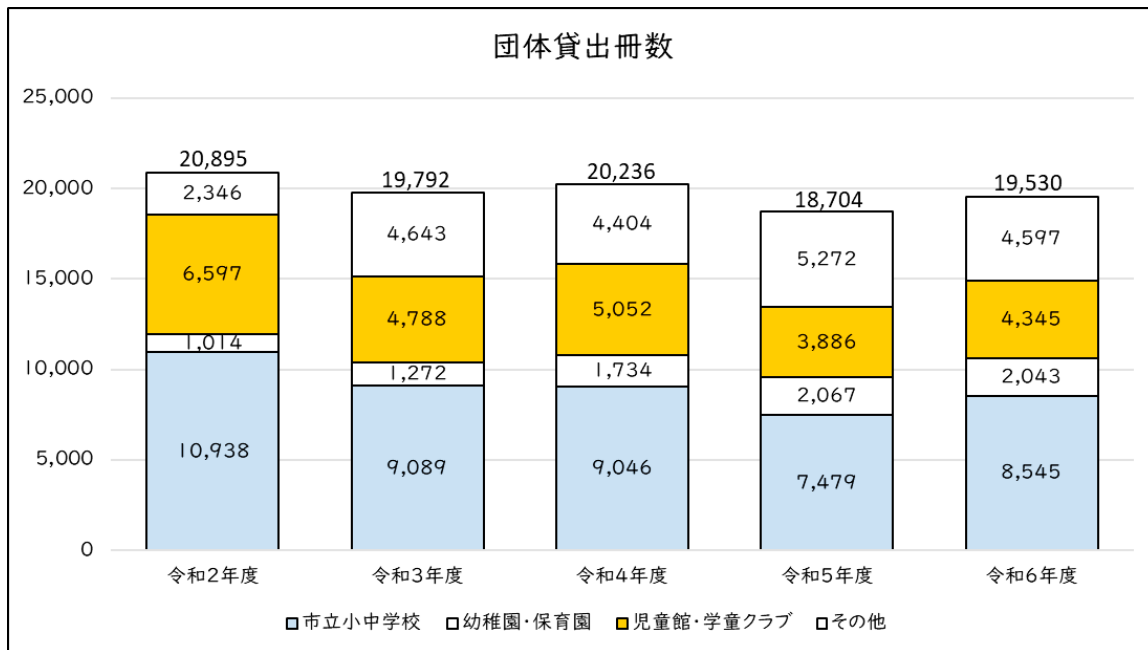
	中央	東寺方	豊ヶ丘	関戸	聖ヶ丘	永山	唐木田	行政	計
10歳未満	9,550	1,825	721	2,902	1,115	5,419	1,666	65	23,263
10代	13,364	754	574	4,426	1,109	6,445	1,523	280	28,475
20代	16,370	1,343	499	6,315	841	5,558	1,067	130	32,123
30代	33,058	2,730	1,884	16,365	1,895	15,232	3,353	398	74,915
40代	55,060	4,939	4,771	28,266	5,933	36,417	9,054	652	145,092
50代	50,852	6,018	7,897	31,255	8,088	34,294	7,195	741	146,340
60代	46,905	5,882	9,092	31,166	6,750	31,334	8,448	553	140,130
70代	56,607	5,764	22,348	26,476	12,524	40,493	14,200	459	178,871
80代以上	14,396	1,568	8,529	12,239	3,970	16,983	2,890	131	60,706
不明	42	1	0	14	70	321	18	0	466
計	296,176	30,824	56,314	159,424	42,295	192,496	49,414	3,409	830,381

(8) 令和6年度 京王線沿線七市連携の利用状況

	市民別	貸出者数(人)	貸出点数(点)	予約件数(件)	全貸出者に占める割合	全貸出数に占める割合	全予約に占める割合
全館計	八王子市民	57,507	131,082	10,677	6.9%	8.2%	2.1%
	府中市民	4,621	9,737	1,430	0.6%	0.6%	0.3%
	調布市民	1,581	2,750	438	0.2%	0.2%	0.1%
	町田市民	11,262	25,168	1,687	1.4%	1.6%	0.3%
	日野市民	19,657	34,979	10,140	2.4%	2.2%	2.0%
	稲城市民	11,801	20,016	5,931	1.4%	1.2%	1.2%
	合計	106,429	223,732	30,303	12.8%	13.9%	6.0%

(9) 団体貸出の推移

(冊)



(10) ブックスタート 多摩市絵本かたりかけ事業の参加状況

	令和2年度	令和3年度	令和4年度	令和5年度	令和6年度
回数(回)	18	24	24	24	24
参加人数(人)	785	729	715	634	680

(11) おはなし会の参加状況

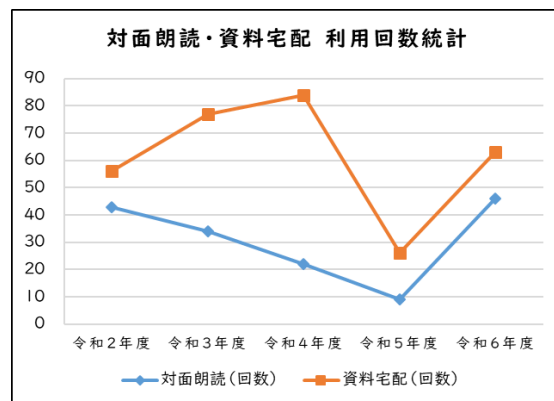
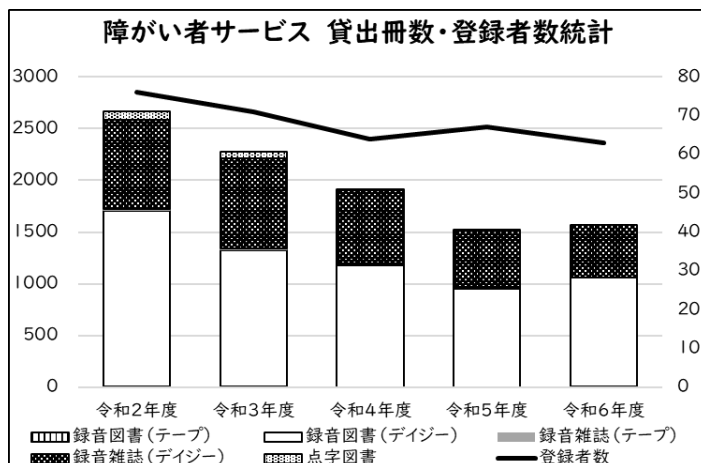
	令和2年度	令和3年度	令和4年度	令和5年度	令和6年度
回数(回)	58	189	352	347	347
参加人数(人)	468	1,293	3,047	4,125	4,193

※令和2、3年度については、新型コロナウイルス感染症感染拡大防止のため、中止期間あり

(12) 障がい者サービスの利用状況

(点・人)

(回)



(13) 電子図書館の利用状況

	令和2年度	令和3年度	令和4年度	令和5年度	令和6年度
電子書籍所蔵タイトル数(件)	4,074	6,943	6,270	5,767	5,767
ログイン人数(人)	2,613	6,439	5,298	6,668	6,300
ログイン回数(回)	11,409	30,528	24,538	28,527	30,068
閲覧回数(回)	12,195	35,880	33,712	41,630	39,702
貸出回数(回)	4,763	12,471	11,626	12,394	11,502
予約回数(回)	1,101	1,510	1,240	1,812	2,133

(14) デジタルアーカイブの利用状況

	令和2年度	令和3年度	令和4年度	令和5年度	令和6年度
コンテンツ数(件)	114	3,135	3,224	3,226	3,226
アクセス回数(回)	32,640	328,812	553,164	395,868	759,724

※デジタルアーカイブは令和2年度(令和3年2月)から公開

※多摩市史・写真などは1ページ・枚閲覧すること(URLが変わるごと)に1アクセスとカウントしている。