


新聞

！ 出し方

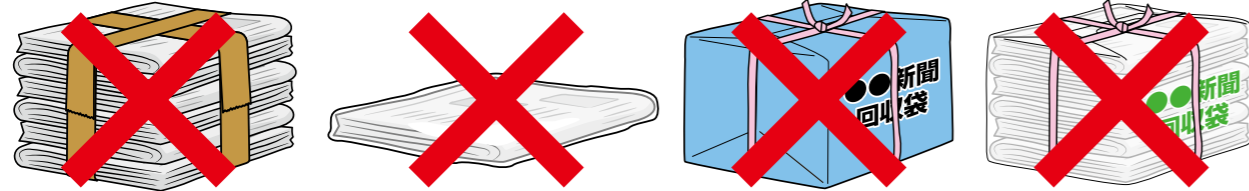
ひもで十文字に縛ってください。 折り込みチラシは、新聞と一緒に束ねて構いません



※ チラシのみで出す場合は雑誌・雑紙の収集日に出してください

！ この出し方はダメです！


粘着テープで束ねたり、新聞店配布のビニール袋や、紙袋に入れたまま出さないでください。



※ビニール袋に入れたり、ぬれないように何かをかぶせたりしないでください

※新聞店で収集するものか、多摩市で収集しているのか判断できないためです

※やむを得ず新聞店配布の紙袋に入れて出すときは、多摩市の収集に出した事がわかるように標示してください



〈例〉目立つ所に「多摩市収集」と貼り紙をする

お願い

ぬれるとカビが発生してリサイクルできません。雨や雪の日は、できるだけ次の収集日に出してください。



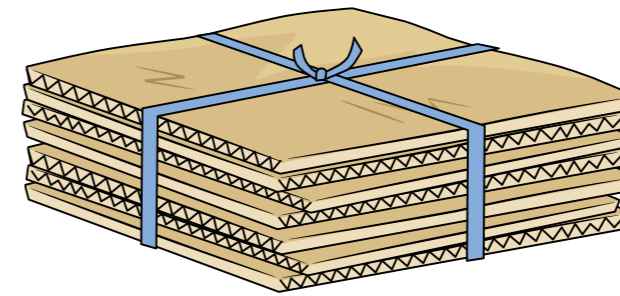
資源集団回収を
利用しましょう

詳しくはP.40へ

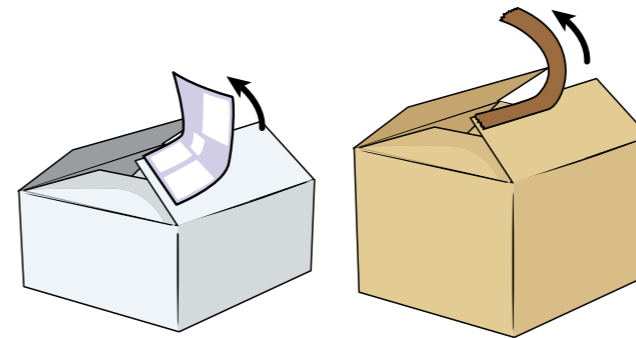
ダンボール

！ 出し方

たたんで、ひもで十文字に縛ってください。



これがダンボールです！
断面が波形になっているもの



※金具・粘着テープ、宅配便の宛名伝票等は、資源化の妨げになりますので、できる限りはすしてください



これもダンボールです！
断面が波形になっている緩衝材

引越のダンボールはできるだけ業者に引き取ってもらいましょう。

！ これは燃やせるごみ

ピザやケーキの箱等

※油で汚れたもの、ピザやケーキ等で汚れたものは資源化できません



お願い

ぬれるとカビが発生してリサイクルできません。雨や雪の日は、できるだけ次の収集日に出してください。



資源集団回収を
利用しましょう

詳しくはP.40へ

資源の出し方について P.5~P.7

資源の出し方について P.5~P.7