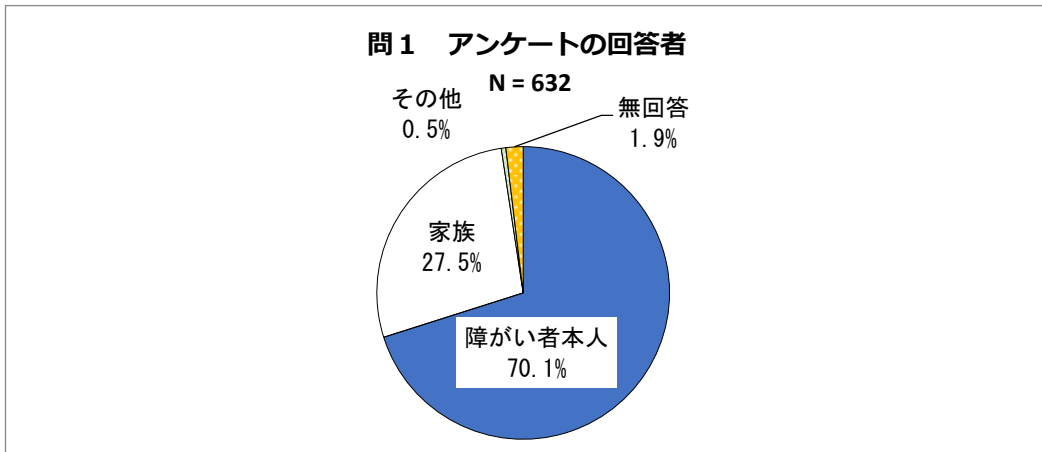


問1 アンケートの回答者

(SA)

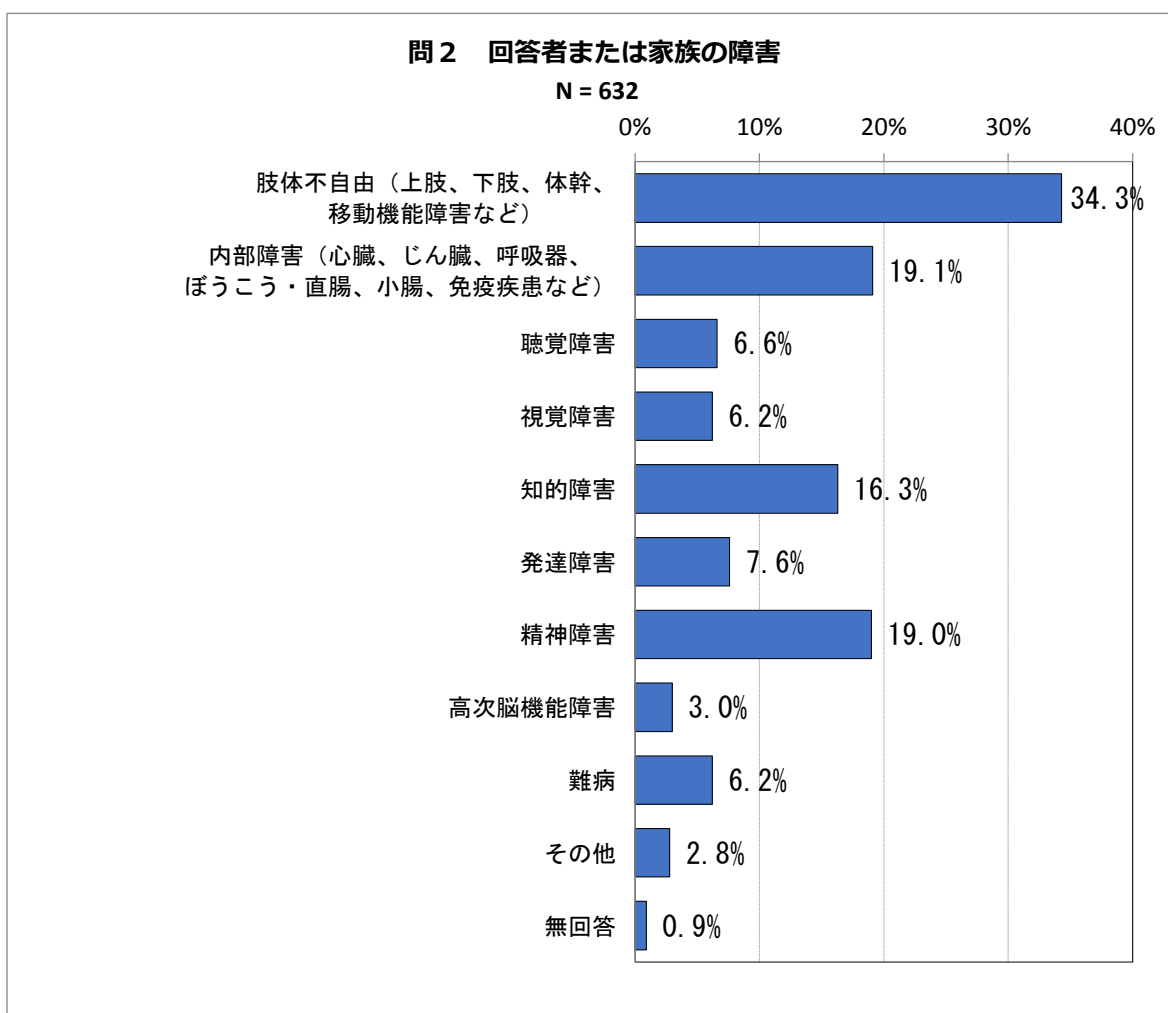
No.	カテゴリ	件数	(全体)%
1	障がい者本人	443	70.1
2	家族	174	27.5
3	その他	3	0.5
	無回答	12	1.9
	N (%ベース)	632	100



問2 回答者または家族の障害

(MA)

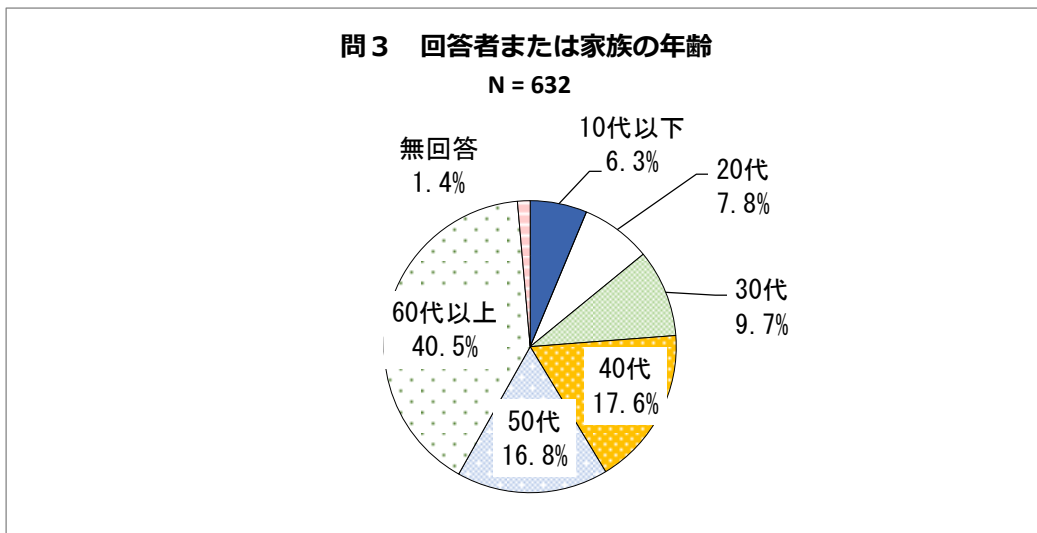
No.	カテゴリ	件数	(全体)%
1	肢体不自由（上肢、下肢、体幹、移動機能障害など）	217	34.3
2	内部障害（心臓、じん臓、呼吸器、ぼうこう・直腸、小腸、免疫疾患など）	121	19.1
3	聴覚障害	42	6.6
4	視覚障害	39	6.2
5	知的障害	103	16.3
6	発達障害	48	7.6
7	精神障害	120	19.0
8	高次脳機能障害	19	3.0
9	難病	39	6.2
10	その他	18	2.8
	無回答	6	0.9
	N（% <sup>^</sup> -入）	632	100



問3 回答者または家族の年齢

(SA)

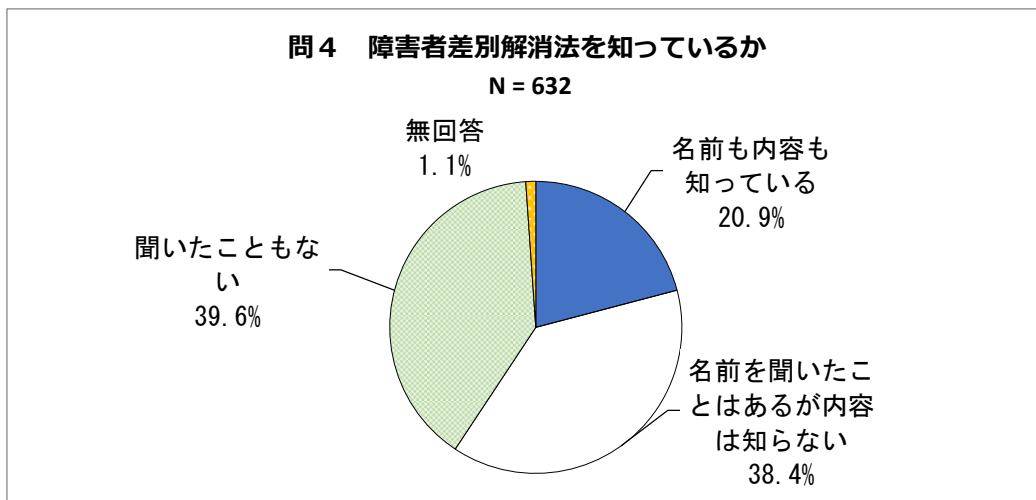
No.	カテゴリ	件数	(全体)%
1	10代以下	40	6.3
2	20代	49	7.8
3	30代	61	9.7
4	40代	111	17.6
5	50代	106	16.8
6	60代以上	256	40.5
	無回答	9	1.4
	N (% <sup>ペ</sup> -ス)	632	100



問4 障害者差別解消法を知っているか

(SA)

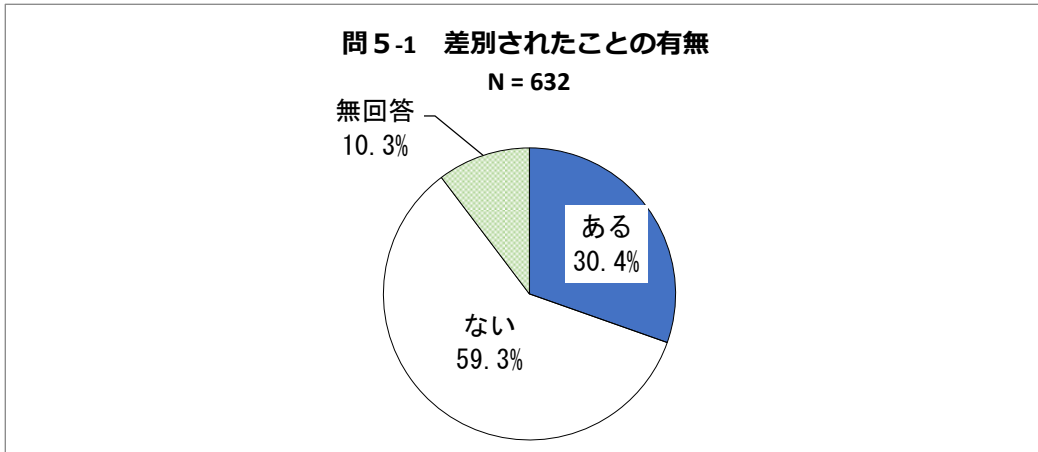
No.	カテゴリ	件数	(全体)%
1	名前も内容も知っている	132	20.9
2	名前を聞いたことはあるが内容は知らない	243	38.4
3	聞いたこともない	250	39.6
	無回答	7	1.1
	N (% <sup>ペ</sup> -ス)	632	100



問5-1 差別されたことの有無

(SA)

No.	カテゴリ	件数	(全体)%
1	ある	192	30.4
2	ない	375	59.3
	無回答	65	10.3
	N (%への)	632	100



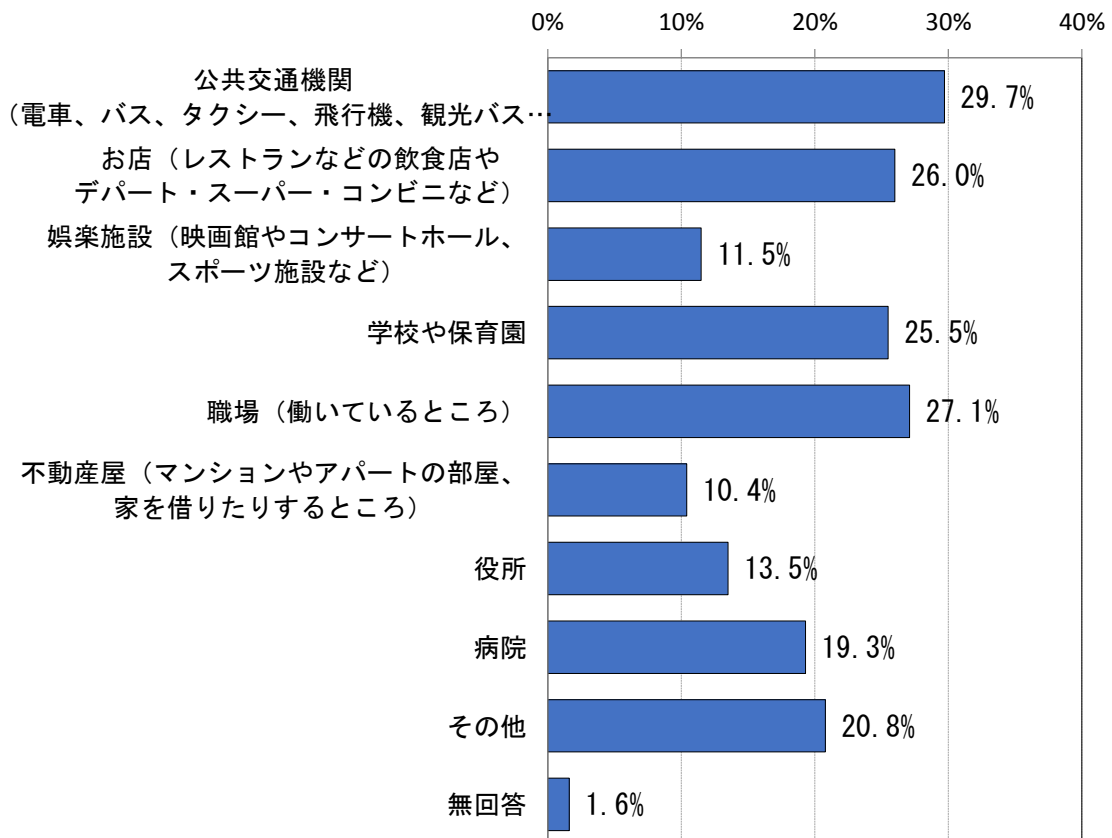
問5-2 差別を受けた場所

(MA)

No.	カテゴリ	件数	(全体)%
1	公共交通機関 (電車、バス、タクシー、飛行機、観光バスなど)	57	29.7
2	お店 (レストランなどの飲食店や デパート・スーパー・コンビニなど)	50	26.0
3	娯楽施設 (映画館やコンサートホール、 スポーツ施設など)	22	11.5
4	学校や保育園	49	25.5
5	職場 (働いているところ)	52	27.1
6	不動産屋 (マンションやアパートの部屋、 家を借りたりするところ)	20	10.4
7	役所	26	13.5
8	病院	37	19.3
9	その他	40	20.8
	無回答	3	1.6
	N (%へ-入)	192	100

問5-2 差別を受けた場所

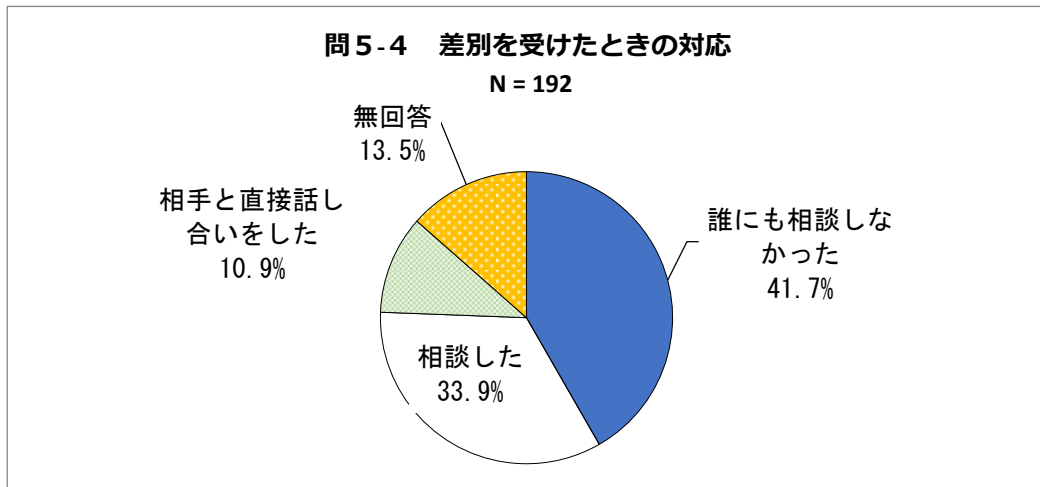
N = 192



問5-4 差別を受けたときの対応

(SA)

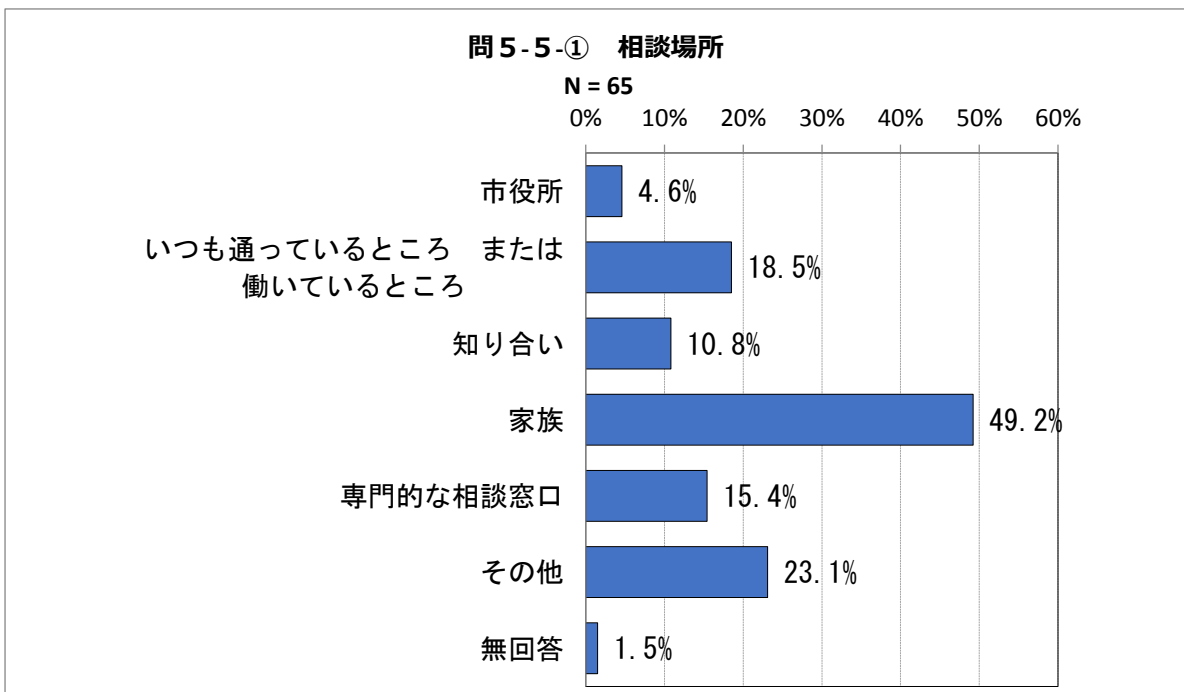
No.	カテゴリ	件数	(全体)%
1	誰にも相談しなかった	80	41.7
2	相談した	65	33.9
3	相手と直接話し合いをした	21	10.9
	無回答	26	13.5
	N (% <sup>^</sup> -入)	192	100



問5-5-① 相談場所

(MA)

No.	カテゴリ	件数	(全体)%
1	市役所	3	4.6
2	いつも通っているところ または 働いているところ	12	18.5
3	知り合い	7	10.8
4	家族	32	49.2
5	専門的な相談窓口	10	15.4
6	その他	15	23.1
	無回答	1	1.5
	N (% <sup>^</sup> -入)	65	100



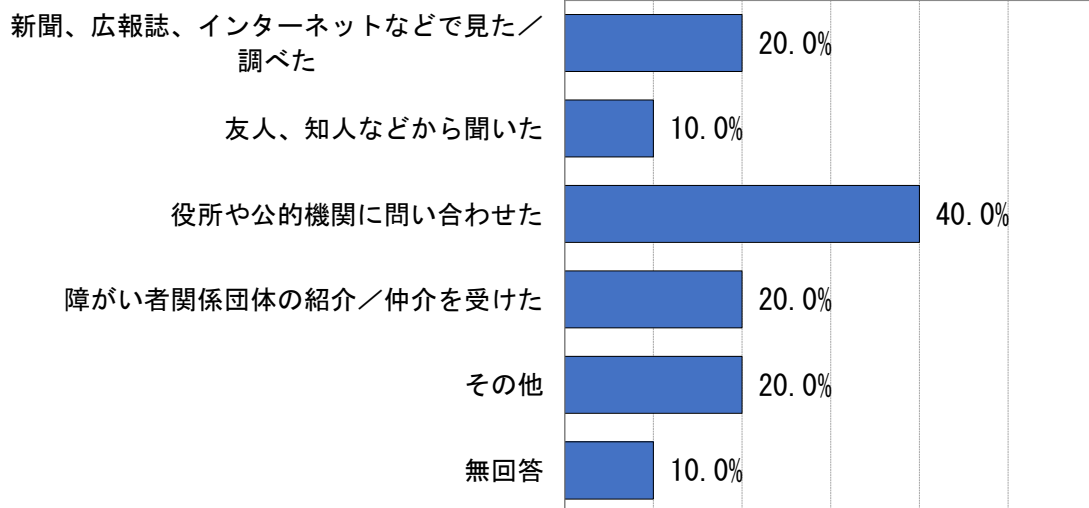
問5-5-② 相談場所（専門的な相談窓口）をどこで知ったか (MA)

No.	カテゴリ	件数	(全体)%
1	新聞、広報誌、インターネットなどで見た／調べた	2	20.0
2	友人、知人などから聞いた	1	10.0
3	役所や公的機関に問い合わせた	4	40.0
4	障がい者関係団体の紹介／仲介を受けた	2	20.0
5	その他	2	20.0
	無回答	1	10.0
	N (% <sup>^</sup> -入)	10	100

問5-5-② 相談場所（専門的な相談窓口）をどこで知ったか

N = 10

0% 10% 20% 30% 40% 50% 60%

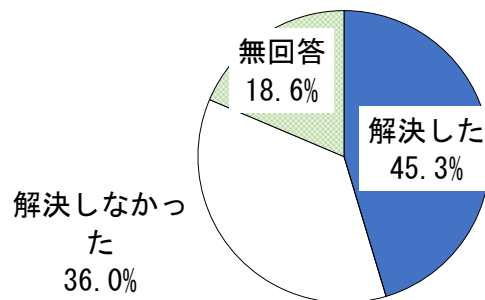


問5-6 差別を受けたことは解決したか (SA)

No.	カテゴリ	件数	(全体)%
1	解決した	39	45.3
2	解決しなかった	31	36.0
	無回答	16	18.6
	N (% <sup>^</sup> -入)	86	100

問5-6 差別を受けたことは解決したか

N = 86



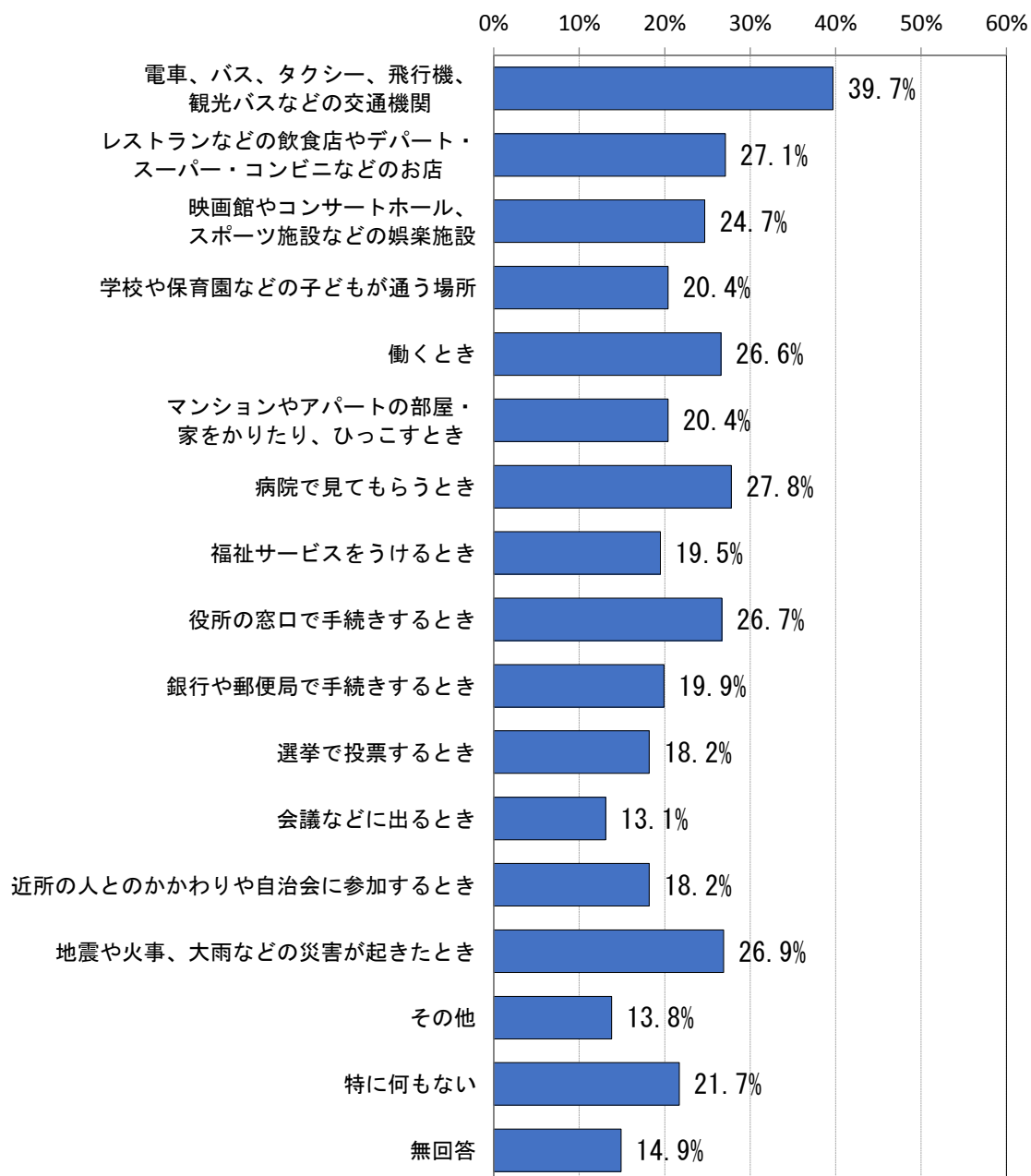
問6 してほしいだすけや配慮、「こうなったらいいな」と思うこ (MA)

No.	カテゴリ	件数	(全体)%
1	電車、バス、タクシー、飛行機、 観光バスなどの交通機関	251	39.7
2	レストランなどの飲食店やデパート・ スーパー・コンビニなどのお店	171	27.1
3	映画館やコンサートホール、 スポーツ施設などの娯楽施設	156	24.7
4	学校や保育園などの子どもが通う場所	129	20.4
5	働くとき	168	26.6
6	マンションやアパートの部屋・ 家をかりたり、ひっこすとき	129	20.4
7	病院で見てもらうとき	176	27.8
8	福祉サービスをうけるとき	123	19.5
9	役所の窓口で手続きするとき	169	26.7
10	銀行や郵便局で手続きするとき	126	19.9
11	選挙で投票するとき	115	18.2
12	会議などに出るとき	83	13.1
13	近所の人とのかかわりや自治会に参加するとき	115	18.2
14	地震や火事、大雨などの災害が起きたとき	170	26.9
15	その他	87	13.8
16	特に何もなし	137	21.7
	無回答	94	14.9
	N (% <sup>°</sup> -入)	632	100



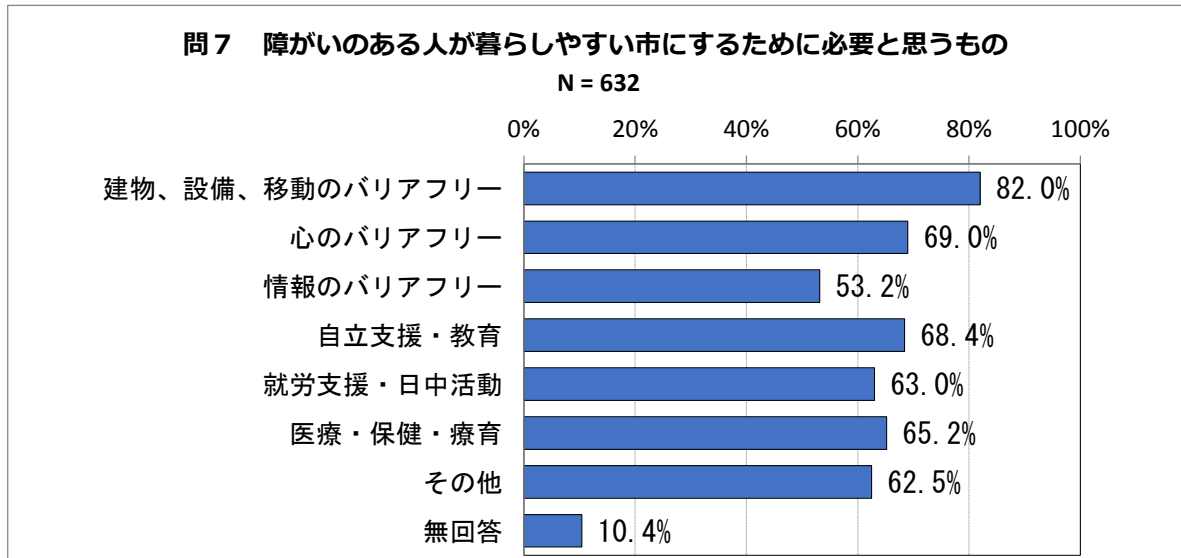
問6 してほしいだすけや配慮、「こうなったらいいな」と思うこと

N = 632



問7 障がいのある人が暮らしやすい市にするために必要と思うもの (MA)

No.	カテゴリ	件数	(全体)%
1	建物、設備、移動のバリアフリー	518	82.0
2	心のバリアフリー	436	69.0
3	情報のバリアフリー	336	53.2
4	自立支援・教育	432	68.4
5	就労支援・日中活動	398	63.0
6	医療・保健・療育	412	65.2
7	その他	395	62.5
	無回答	66	10.4
	N (% <sup>△</sup> -入)	632	100



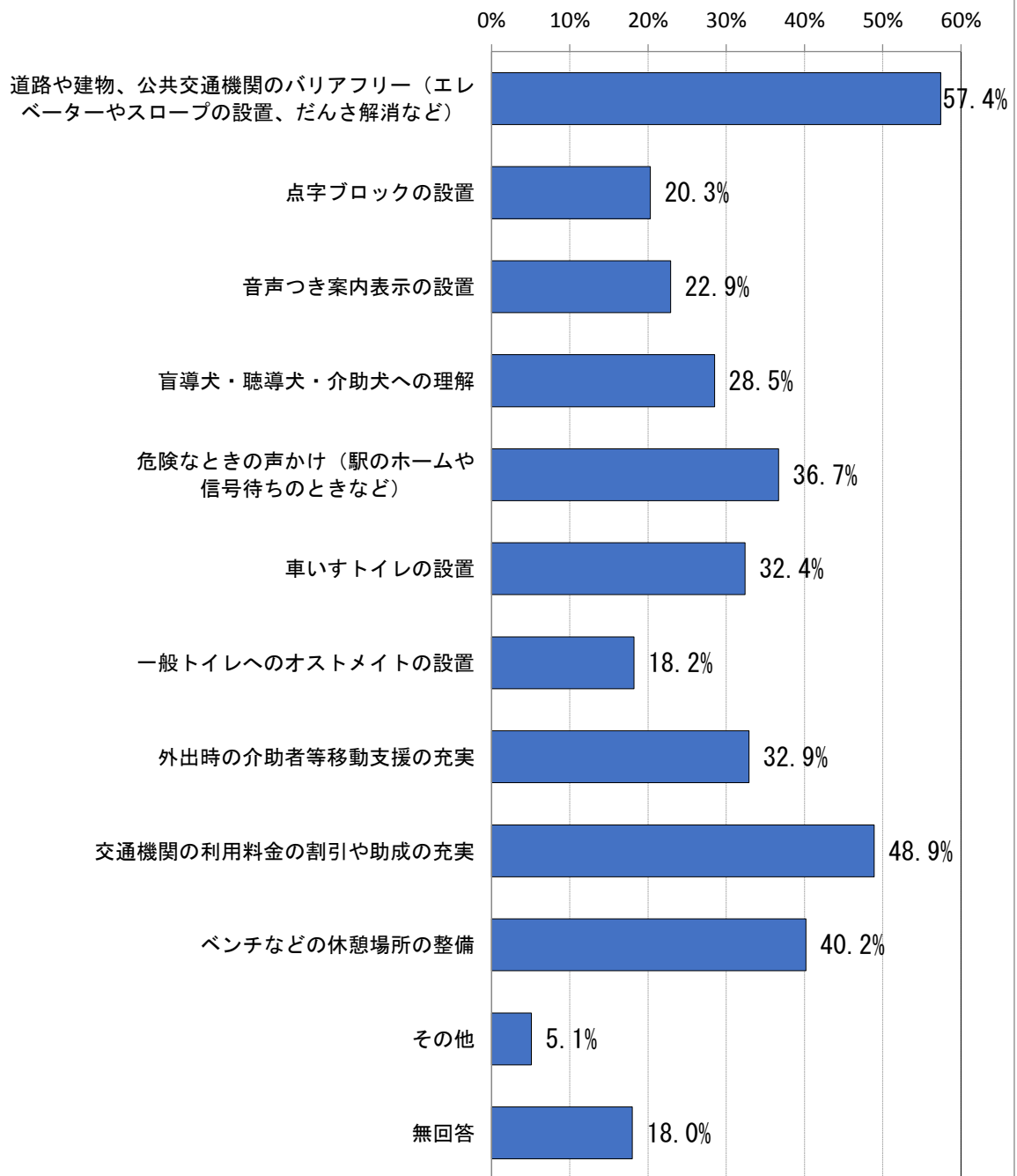
問7-1 ①建物、設備、移動のバリアフリー

(MA)

No.	カテゴリ	件数	(全体)%
1	道路や建物、公共交通機関のバリアフリー（エレベーターやスロープの設置、だんさ解消など）	363	57.4
2	点字ブロックの設置	128	20.3
3	音声つき案内表示の設置	145	22.9
4	盲導犬・聴導犬・介助犬への理解	180	28.5
5	危険なときの声かけ（駅のホームや信号待ちのときなど）	232	36.7
6	車いすトイレの設置	205	32.4
7	一般トイレへのオストメイトの設置	115	18.2
8	外出時の介助者等移動支援の充実	208	32.9
9	交通機関の利用料金の割引や助成の充実	309	48.9
10	ベンチなどの休憩場所の整備	254	40.2
11	その他	32	5.1
	無回答	114	18.0
	N (% <sup>△</sup> -入)	632	100

問7-1 ①建物、設備、移動のバリアフリー

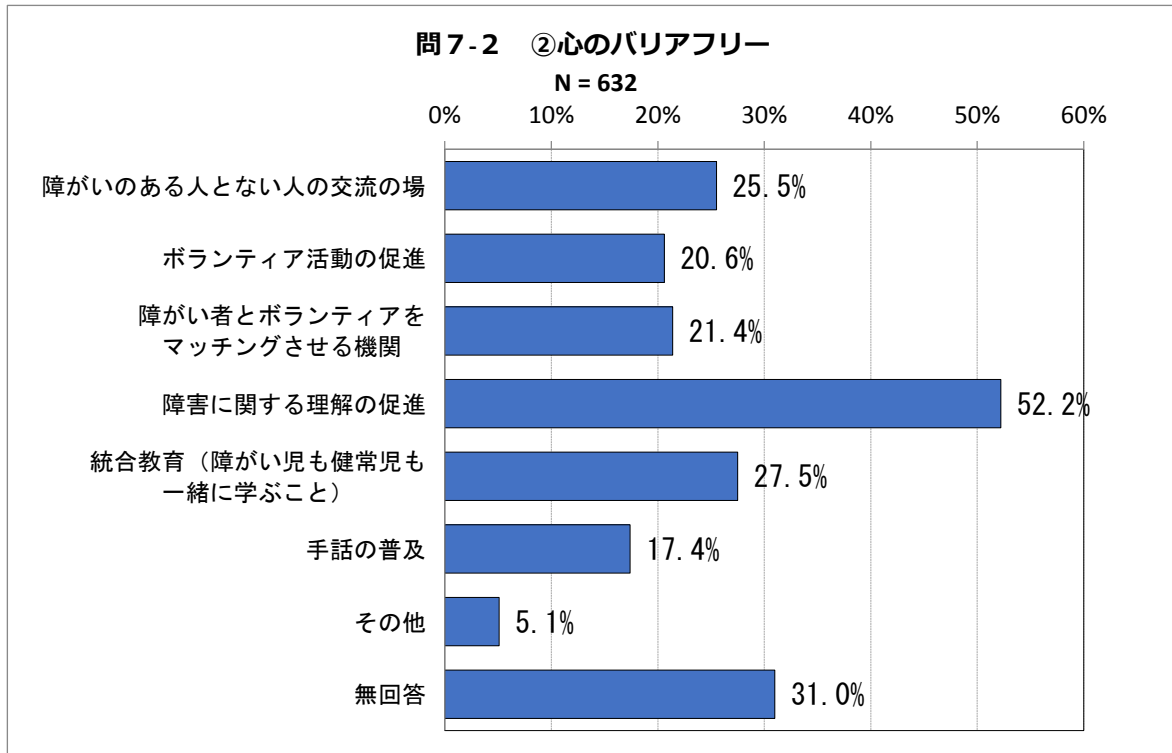
N = 632



問7-2 ②心のバリアフリー

(MA)

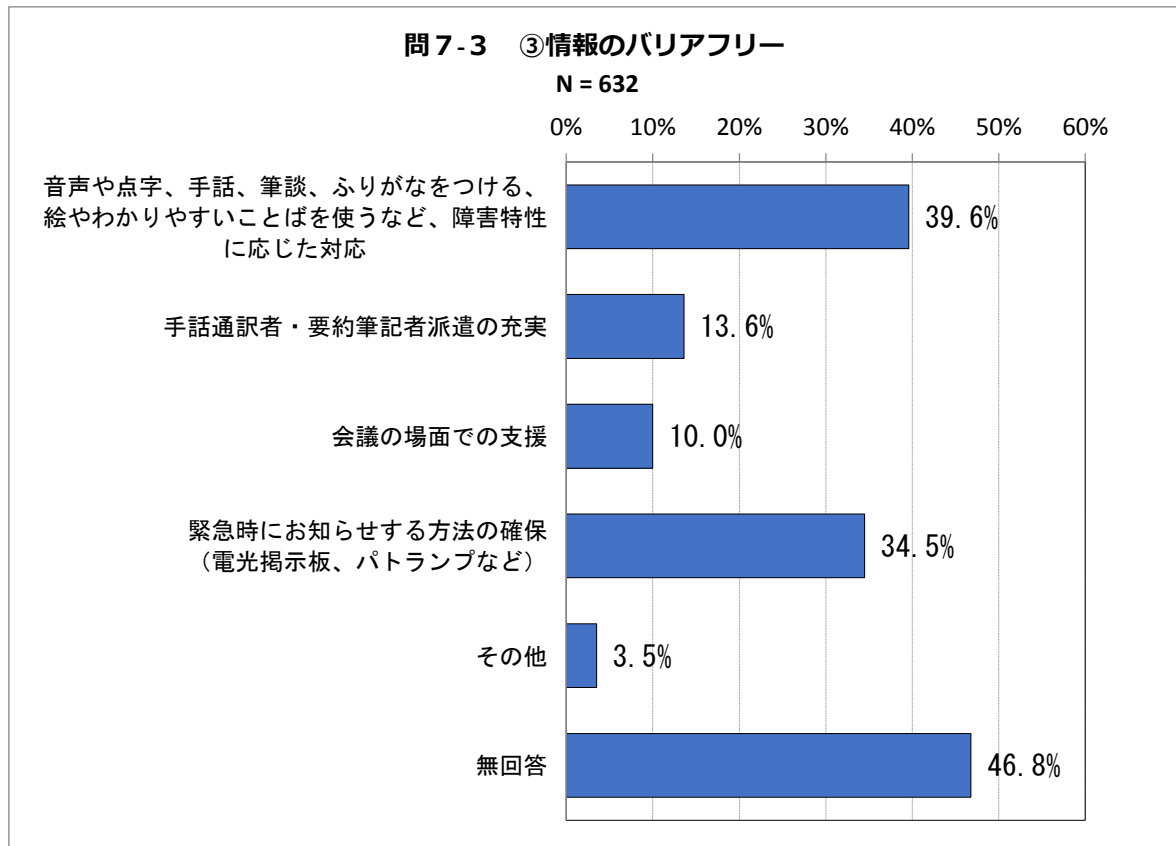
No.	カテゴリ	件数	(全体)%
1	障がいのある人とない人の交流の場	161	25.5
2	ボランティア活動の促進	130	20.6
3	障がい者とボランティアを マッチングさせる機関	135	21.4
4	障害に関する理解の促進	330	52.2
5	統合教育（障がい児も健常児も 一緒に学ぶこと）	174	27.5
6	手話の普及	110	17.4
7	その他	32	5.1
	無回答	196	31.0
	N（%ベース）	632	100



問7-3 ③情報のバリアフリー

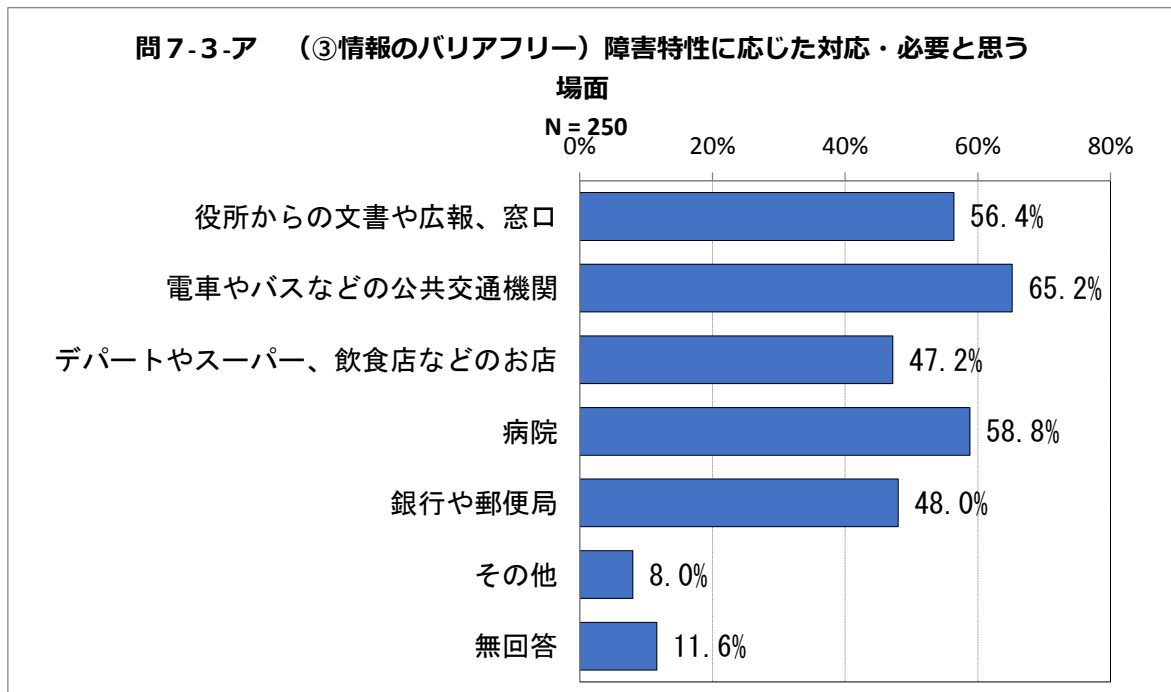
(MA)

No.	カテゴリ	件数	(全体)%
1	音声や点字、手話、筆談、ふりがなをつける、絵やわかりやすいことばを使うなど、障害特性に応じた対応	250	39.6
2	手話通訳者・要約筆記者派遣の充実	86	13.6
3	会議の場面での支援	63	10.0
4	緊急時にお知らせする方法の確保 (電光掲示板、パトランプなど)	218	34.5
5	その他	22	3.5
	無回答	296	46.8
	N (%ベース)	632	100



問7-3-ア (③情報のバリアフリー) 障害特性に応じた対応・必要と思う場(MA)

No.	カテゴリ	件数	(全体)%
1	役所からの文書や広報、窓口	141	56.4
2	電車やバスなどの公共交通機関	163	65.2
3	デパートやスーパー、飲食店などのお店	118	47.2
4	病院	147	58.8
5	銀行や郵便局	120	48.0
6	その他	20	8.0
	無回答	29	11.6
	N (%ベース)	250	100



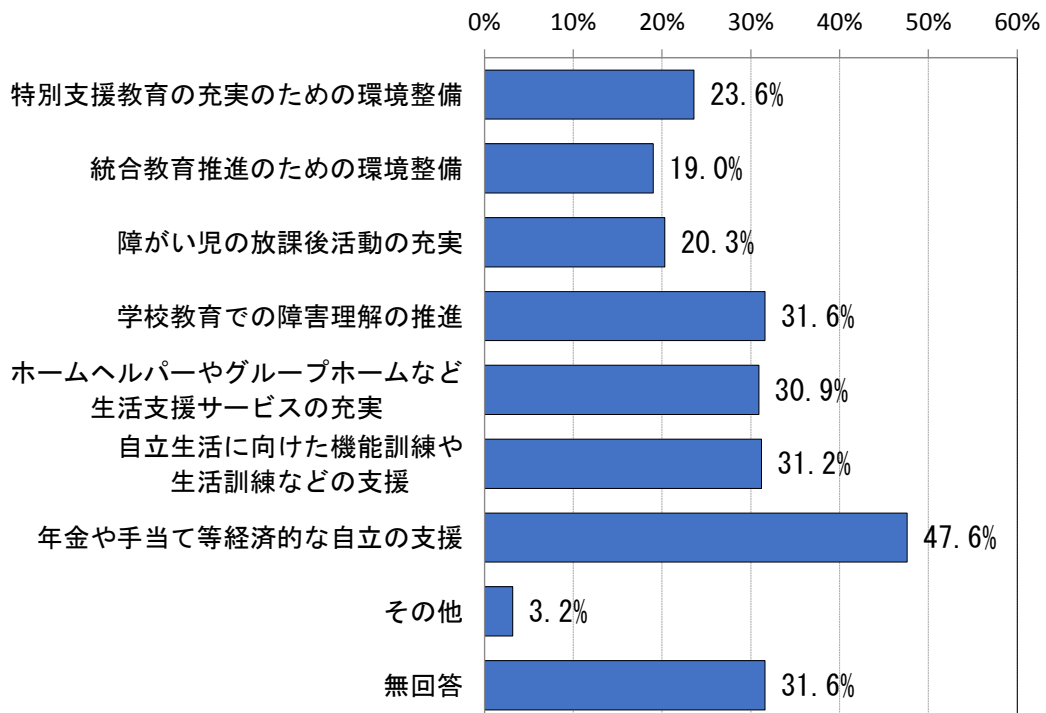
問7-4 ④自立支援・教育

(MA)

No.	カテゴリ	件数	(全体)%
1	特別支援教育の充実のための環境整備	149	23.6
2	統合教育推進のための環境整備	120	19.0
3	障がい児の放課後活動の充実	128	20.3
4	学校教育での障害理解の推進	200	31.6
5	ホームヘルパーやグループホームなど 生活支援サービスの充実	195	30.9
6	自立生活に向けた機能訓練や 生活訓練などの支援	197	31.2
7	年金や手当等経済的な自立の支援	301	47.6
8	その他	20	3.2
	無回答	200	31.6
	N (%への入)	632	100

問7-4 ④自立支援・教育

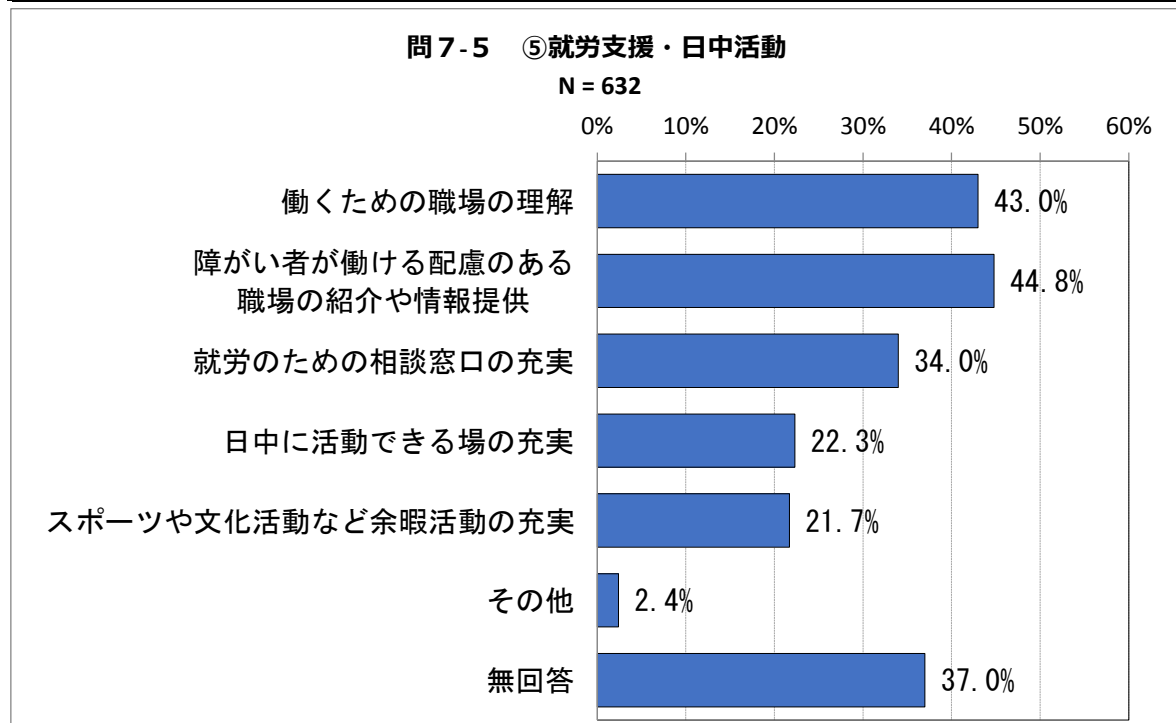
N = 632



問7-5 ⑤就労支援・日中活動

(MA)

No.	カテゴリ	件数	(全体)%
1	働くための職場の理解	272	43.0
2	障がい者が働ける配慮のある 職場の紹介や情報提供	283	44.8
3	就労のための相談窓口の充実	215	34.0
4	日中に活動できる場の充実	141	22.3
5	スポーツや文化活動など余暇活動の充実	137	21.7
6	その他	15	2.4
	無回答	234	37.0
	N (%ベース)	632	100





問7-6 ⑥医療・保健・療育

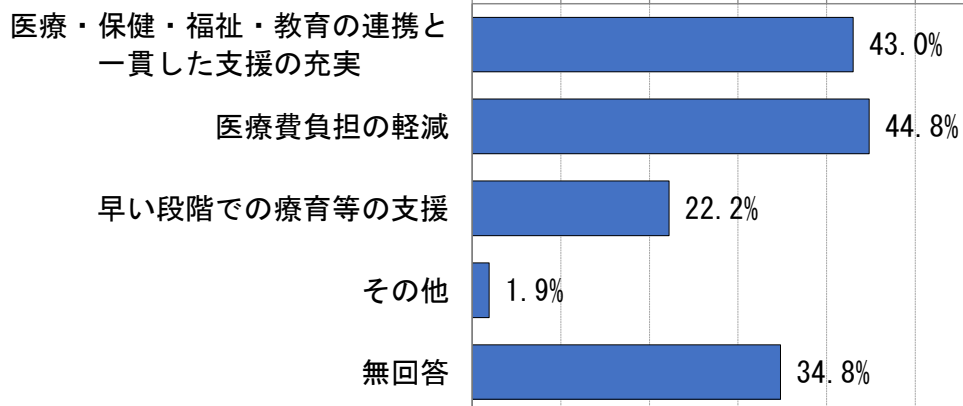
(MA)

No.	カテゴリ	件数	(全体)%
1	医療・保健・福祉・教育の連携と一貫した支援の充実	272	43.0
2	医療費負担の軽減	283	44.8
3	早い段階での療育等の支援	140	22.2
4	その他	12	1.9
	無回答	220	34.8
	N (% <sup>^</sup> -)	632	100

問7-6 ⑥医療・保健・療育

N = 632

0% 10% 20% 30% 40% 50% 60%



問7-7 ⑦その他

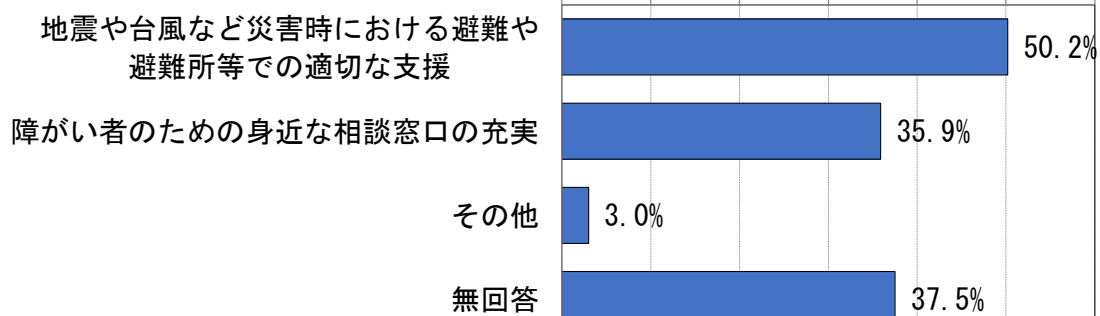
(MA)

No.	カテゴリ	件数	(全体)%
1	地震や台風など災害時における避難や避難所等での適切な支援	317	50.2
2	障がい者のための身近な相談窓口の充実	227	35.9
3	その他	19	3.0
	無回答	237	37.5
	N (% <sup>^</sup> -)	632	100

問7-7 ⑦その他

N = 632

0% 10% 20% 30% 40% 50% 60%



問8 市の条例にいたほうがよいと思う内容

(MA)

No.	カテゴリ	件数	(全体)%
1	差別の禁止	272	43.0
2	民間事業者における合理的配慮の義務化	200	31.6
3	民間事業者における合理的配慮の努力義務化	218	34.5
4	生活のいろいろな場面における合理的配慮の内容	307	48.6
5	市民や事業者の障がい者に対する理解を深めること	260	41.1
6	差別をうけたときに相談できる場所があること	258	40.8
7	差別をうけたときに解決する方法	170	26.9
8	虐待の禁止	287	45.4
9	その他	33	5.2
	無回答	138	21.8
	N (% <sup>※</sup> -)	632	100

問8 市の条例にいたほうがよいと思う内容

N = 632

